



INFORME DE LIQUIDACIÓN PRESUPUESTARIA

2022



INGRESOS TOTALES




DETALLE DE LA LIQUIDACIÓN DE INGRESOS DEL NEGOCIO 2022

En millones de colones

INGRESOS DEL NEGOCIO	PRESUPUESTO MODIFICADO 2022	INGRESOS REALES AL 31 DE DICIEMBRE 2022	% EJECUCIÓN AL 31 DE DICIEMBRE 2022	ESTRUCTURA %
Ingresos de la Propiedad	268,213	333,796	124%	65%
Venta de bienes y servicios	145,833	148,980	102%	29%
Venta de Bienes adjudicados	40,828	34,577	85%	7%
TOTAL	454,874	517,353	114%	100%



EGRESOS TOTALES



LIQUIDACIÓN DE EGRESOS TOTALES

2022

En millones de colones

EGRESOS	PRESUPUESTO MODIFICADO 2022	GASTOS REALES AL 31 DE DICIEMBRE 2022	% EJECUCIÓN AL 31 DE DICIEMBRE 2022
Egresos del Negocio	420,182	408,757	97%
Bienes Duraderos	34,692	31,195	90%
TOTAL	454,874	439,952	97%

DETALLE DE LA LIQUIDACIÓN DE EGRESOS DEL NEGOCIO 2022

En millones de colones

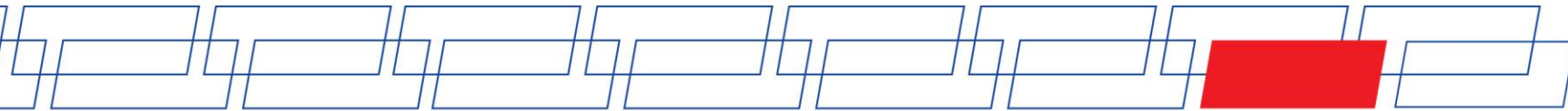
EGRESOS	PRESUPUESTO MODIFICADO 2022	GASTOS REALES AL 31 DE DICIEMBRE 2022	% EJECUCIÓN AL 31 DE DICIEMBRE 2022	ESTRUCTURA %
Gastos de Personal	101,931	97,042	95%	24%
Gastos Generales	190,580	184,472	97%	45%
Gastos por Intermediación Financiera	127,671	127,243	100%	31%
Aporte de Capital	0	0	0%	0%
TOTAL	420,182	408,757	97%	100%



LIQUIDACIÓN DE BIENES DURADEROS 2022

En millones de colones

EGRESOS	PRESUPUESTO MODIFICADO 2022	GASTOS REALES AL 31 DE DICIEMBRE 2022	% EJECUCIÓN AL 31 DE DICIEMBRE 2022	ESTRUCTURA %
Bienes Muebles	3,375	2,871	85%	9%
Bienes Inmuebles	5,644	4,701	83%	15%
Bienes de Tecnología	25,673	23,623	92%	76%
TOTAL	34,692	31,195	90%	100%




LIQUIDACIÓN PRESUPUESTARIA POR PROGRAMAS 2022

En millones de colones

EGRESOS	PRESUPUESTO MODIFICADO 2022	GASTOS REALES AL 31 DE DICIEMBRE 2022	% EJECUCIÓN AL 31 DE DICIEMBRE 2022	ESTRUCTURA
Programa 1 Negocios Bancarios	266,633	260,909	98%	59%
Programa 2 Soporte	153,549	147,848	96%	34%
Programa 3 Inversiones	34,692	31,195	90%	7%
TOTAL	454,874	439,952	97%	100%



INFORME DE LIQUIDACIÓN PRESUPUESTARIA, SEGÚN CLASIFICADOR ECONÓMICO DE LA CGR



INFORME DE LIQUIDACIÓN PRESUPUESTARIA PRESUPUESTO DE INGRESOS 2022

En miles de colones

No. DE CUENTA	NOMBRE DE LA CUENTA	PRESUPUESTO MODIFICADO 2022	INGRESOS REALES AL 31 DE DICIEMBRE 2022	INGRESOS PENDIENTES DE PERCIBIR	EJECUCIÓN
1.3.0.0.00.00.0.0.000	INGRESOS NO TRIBUTARIOS	414,045,844	482,776,021	-68,730,177	117%
1.3.1.0.00.00.0.0.000	VENTA DE BIENES Y SERVICIOS	145,833,105	148,980,069	-3,146,964	102%
1.3.2.0.00.00.0.0.000	INGRESOS DE LA PROPIEDAD	268,212,738	333,795,952	-65,583,214	124%
1.3.2.3.00.00.0.0.000	RENTA DE ACTIVOS FINANCIEROS	268,212,738	333,795,943	-65,583,204	124%
1.3.2.3.01.00.0.0.000	INTERESES SOBRE TÍTULOS VALORES	78,647,760	89,801,924	-11,154,164	114%
1.3.2.3.02.00.0.0.000	INTERESES Y COMISIONES SOBRE PRESTAMOS	189,564,978	243,994,019	-54,429,041	129%
2.0.0.0.00.00.0.0.000	INGRESOS DE CAPITAL	40,827,998	34,577,460	6,250,538	85%
2.3.2.0.00.00.0.0.000	RECUPERACION DE PRESTAMOS AL SECTOR PRIVADO	40,827,998	34,577,460	6,250,538	85%
TOTALES		454,873,842	517,353,481	-62,479,639	114%



INFORME DE LIQUIDACIÓN PRESUPUESTARIA PRESUPUESTO DE EGRESOS, CONSOLIDADO 2022

En miles de colones

NOMBRE DE LA CUENTA	PRESUPUESTO MODIFICADO 2022	GASTOS REALES AL 31 DE DICIEMBRE 2022	DISPONIBLE REAL	EJECUCIÓN
REMUNERACIONES	101,931,166	97,041,752	4,889,414	95%
SERVICIOS	153,044,570	148,229,429	4,815,141	97%
MATERIALES Y SUMINISTROS	2,618,020	1,969,960	648,060	75%
INTERESES Y COMISIONES	127,670,797	127,243,184	427,613	100%
BIENES DURADEROS	34,692,221	31,195,165	3,497,056	90%
TRANSFERENCIAS CORRIENTES	34,917,067	34,272,777	644,290	98%
TOTALES	454,873,842	439,952,267	14,921,574	97%



