



INFORME DE LIQUIDACIÓN PRESUPUESTARIA

2021



INGRESOS TOTALES




DETALLE DE LA LIQUIDACIÓN DE INGRESOS DEL NEGOCIO 2021

En millones de colones

INGRESOS DEL NEGOCIO	PRESUPUESTO MODIFICADO 2021	INGRESOS REALES AL 31 DE DICIEMBRE 2021	% EJECUCIÓN AL 31 DE DICIEMBRE 2021	ESTRUCTURA %
Ingresos de la Propiedad	324,373	315,828	97%	65%
Venta de bienes y servicios	116,217	128,327	110%	26%
Venta de Bienes adjudicados	28,202	45,116	160%	9%
TOTAL	468,792	489,271	104%	100%



EGRESOS TOTALES

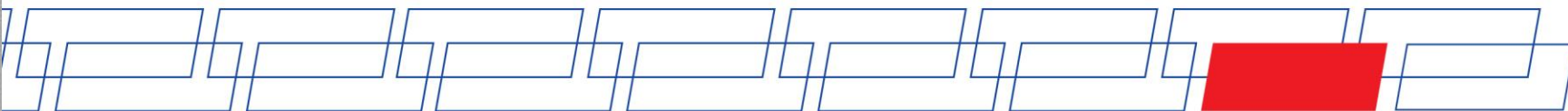


LIQUIDACIÓN DE EGRESOS TOTALES

2021

En millones de colones

EGRESOS	PRESUPUESTO MODIFICADO 2021	GASTOS REALES AL 31 DICIEMBRE 2021	% EJECUCIÓN AL 31 DE DICIEMBRE 2021
Egresos del Negocio	428,382	368,158	86%
Bienes Duraderos	40,410	26,014	64%
TOTAL	468,792	394,172	84%




LIQUIDACIÓN PRESUPUESTARIA POR PROGRAMAS 2021

En millones de colones

EGRESOS	PRESUPUESTO MODIFICADO 2021	GASTOS REALES AL 31 DICIEMBRE 2021	% EJECUCIÓN AL 31 DE DICIEMBRE 2021	ESTRUCTURA
Programa 1 Negocios Bancarios	246,034	243,020	99%	62%
Programa 2 Soporte	182,348	125,138	69%	32%
Programa 3 Inversiones	40,410	26,014	64%	7%
TOTAL	468,792	394,172	84%	100%



INFORME DE LIQUIDACIÓN PRESUPUESTARIA, SEGÚN CLASIFICADOR ECONÓMICO DE LA CGR



INFORME DE LIQUIDACIÓN PRESUPUESTARIA PRESUPUESTO DE INGRESOS AI 31 DE DICIEMBRE 2021

En miles de colones

NOMBRE DE LA CUENTA	PRESUPUESTO MODIFICADO 2021	INGRESOS REALES AL 31 DE DICIEMBRE 2021	INGRESOS PENDIENTES DE PERCIBIR	EJECUCIÓN
INGRESOS NO TRIBUTARIOS	440,589,814	444,155,568	-3,565,754	101%
VENTA DE BIENES Y SERVICIOS	116,216,819	128,327,408	-12,110,589	110%
INGRESOS DE LA PROPIEDAD	324,372,995	315,828,160	8,544,836	97%
OTROS INGRESOS DE LA RENTA DE LA PROPIEDAD	250,022	122,710	127,312	49%
RENTA DE ACTIVOS FINANCIEROS	324,122,973	315,705,449	8,417,523	97%
INTERESES SOBRE TÍTULOS VALORES	68,572,023	83,683,767	-15,111,744	122%
INTERESES Y COMISIONES SOBRE PRESTAMOS	255,550,949	232,021,682	23,529,267	91%
INGRESOS DE CAPITAL	28,202,008	45,115,616	-16,913,609	160%
RECUPERACION DE PRESTAMOS AL SECTOR PRIVADO	28,202,008	45,115,616	-16,913,609	160%
TOTALES	468,791,822	489,271,184	-20,479,362	104%

INFORME DE LIQUIDACIÓN PRESUPUESTARIA PRESUPUESTO DE EGRESOS, CONSOLIDADO 2021

En miles de colones

NOMBRE DE LA CUENTA	PRESUPUESTO MODIFICADO 2021	GASTOS REALES AL 31 DICIEMBRE 2021	DISPONIBLE REAL	EJECUCIÓN
REMUNERACIONES	95,879,515	91,808,705	4,070,810	96%
SERVICIOS	149,830,195	145,844,519	3,985,676	97%
MATERIALES Y SUMINISTROS	1,877,557	1,727,907	149,651	92%
INTERESES Y COMISIONES	103,398,381	103,363,029	35,352	100%
BIENES DURADEROS	40,409,525	26,014,409	14,395,116	64%
TRANSFERENCIAS CORRIENTES	28,471,071	25,413,461	3,057,610	89%
CUENTAS ESPECIALES	48,925,577	0	48,925,577	0%
TOTALES	468,791,822	394,172,031	74,619,791	84%



