



INFORME DE LIQUIDACIÓN PRESUPUESTARIA

2020



INGRESOS TOTALES




DETALLE DE LA LIQUIDACIÓN DE INGRESOS DEL NEGOCIO 2020

En millones de colones

INGRESOS DEL NEGOCIO	PRESUPUESTO MODIFICADO 2020	INGRESOS REALES AL 31 DE DICIEMBRE 2020	% EJECUCIÓN AL 31 DE DICIEMBRE 2020	ESTRUCTURA %
Ingresos de la Propiedad	311,411	300,608	97%	64%
Venta de bienes y servicios	114,391	125,404	110%	27%
Venta de Bienes adjudicados	23,856	46,253	194%	10%
TOTAL	449,658	472,266	105%	100%



EGRESOS TOTALES



LIQUIDACIÓN DE EGRESOS TOTALES

2020

En millones de colones

EGRESOS	PRESUPUESTO MODIFICADO 2020	GASTOS REALES AL 31 DICIEMBRE 2020	% EJECUCIÓN AL 31 DE DICIEMBRE 2020
Egresos del Negocio	424,204	370,980	87%
Bienes Duraderos	25,454	25,353	100%
TOTAL	449,658	396,333	88%




LIQUIDACIÓN PRESUPUESTARIA POR PROGRAMAS 2020

En millones de colones

EGRESOS	PRESUPUESTO MODIFICADO 2020	GASTOS REALES AL 31 DICIEMBRE 2020	% EJECUCIÓN AL 31 DE DICIEMBRE 2020	ESTRUCTURA
Programa 1 Negocios Bancarios	277,010	273,887	99%	69%
Programa 2 Soporte	147,194	97,093	66%	24%
Programa 3 Inversiones	25,454	25,353	100%	6%
TOTAL	449,658	396,333	88%	100%



INFORME DE LIQUIDACIÓN PRESUPUESTARIA, SEGÚN CLASIFICADOR ECONÓMICO DE LA CGR



INFORME DE LIQUIDACIÓN PRESUPUESTARIA PRESUPUESTO DE INGRESOS 2020

En miles de colones

No. DE CUENTA	NOMBRE DE LA CUENTA	PRESUPUESTO MODIFICADO 2020	INGRESOS REALES AL 31 DE DICIEMBRE 2020	INGRESOS PENDIENTES DE PERCIBIR	EJECUCIÓN
1.3.0.0.00.00.0.0.000	INGRESOS NO TRIBUTARIOS	425,801,972	426,012,463	-210,491	100%
1.3.1.0.00.00.0.0.000	VENTA DE BIENES Y SERVICIOS	114,390,754	125,404,284	-11,013,530	110%
1.3.2.0.00.00.0.0.000	INGRESOS DE LA PROPIEDAD	311,411,218	300,608,179	10,803,038	97%
1.3.2.2.09.00.0.0.000	OTROS INGRESOS DE LA RENTA DE LA PROPIEDAD	257,842	245,120	12,722	95%
1.3.2.3.00.00.0.0.000	RENTA DE ACTIVOS FINANCIEROS	311,153,375	300,363,059	10,790,316	97%
1.3.2.3.01.00.0.0.000	INTERESES SOBRE TÍTULOS VALORES	54,198,827	62,835,593	-8,636,765	116%
1.3.2.3.02.00.0.0.000	INTERESES Y COMISIONES SOBRE PRESTAMOS	256,954,548	237,527,467	19,427,081	92%
2.0.0.0.00.00.0.0.000	INGRESOS DE CAPITAL	23,856,151	46,253,219	-22,397,069	194%
2.3.2.0.00.00.0.0.000	RECUPERACION DE PRESTAMOS AL SECTOR PRIVADO	23,856,151	46,253,219	-22,397,069	194%
TOTALES		449,658,122	472,265,682	-22,607,560	105%



INFORME DE LIQUIDACIÓN PRESUPUESTARIA PRESUPUESTO DE EGRESOS, CONSOLIDADO 2020

En miles de colones

NOMBRE DE LA CUENTA	PRESUPUESTO MODIFICADO 2020	GASTOS REALES AL 31 DICIEMBRE 2020	DISPONIBLE REAL	EJECUCIÓN
REMUNERACIONES	94,574,233	93,453,043	1,121,190	99%
SERVICIOS	132,260,557	127,265,376	4,995,180	96%
MATERIALES Y SUMINISTROS	3,292,372	2,176,176	1,116,195	66%
INTERESES Y COMISIONES	133,282,705	132,718,755	563,949	100%
BIENES DURADEROS	25,453,672	25,352,902	100,770	100%
TRANSFERENCIAS CORRIENTES	18,972,816	15,366,336	3,606,480	81%
CUENTAS ESPECIALES	41,821,769	0	41,821,769	0%
TOTALES	449,658,122	396,332,590	53,325,533	88%



