



INFORME DE LIQUIDACIÓN PRESUPUESTARIA

2023



INGRESOS TOTALES




DETALLE DE LA LIQUIDACIÓN DE INGRESOS DEL NEGOCIO 2023

En millones de colones

INGRESOS DEL NEGOCIO	PRESUPUESTO MODIFICADO 2023	INGRESOS REALES AL 31 DE DICIEMBRE 2023	% EJECUCIÓN AL 31 DICIEMBRE 2023	ESTRUCTURA %
Ingresos de la Propiedad	372,366	380,587	102%	66%
Venta de bienes y servicios	159,223	166,270	104%	29%
Venta de Bienes adjudicados	44,022	28,193	64%	5%
TOTAL	575,611	575,050	100%	100%



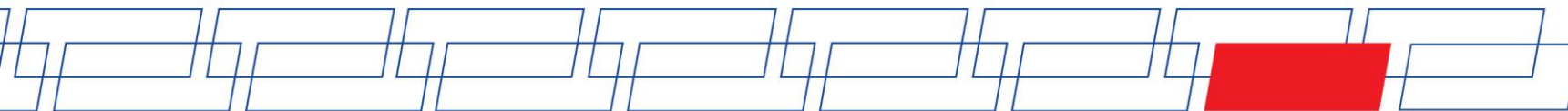
EGRESOS TOTALES



LIQUIDACIÓN DE EGRESOS TOTALES 2023

En millones de colones

EGRESOS	PRESUPUESTO MODIFICADO 2023	GASTOS REALES AL 31 DE DICIEMBRE 2023	% EJECUCIÓN AL 31 DE DICIEMBRE 2023
Egresos del Negocio	532,019	497,683	94%
Bienes Duraderos	43,592	31,095	71%
TOTAL	575,611	528,778	92%




LIQUIDACIÓN PRESUPUESTARIA POR PROGRAMAS 2023

En millones de colones

EGRESOS	PRESUPUESTO MODIFICADO 2023	GASTOS REALES AL 31 DE DICIEMBRE 2023	% EJECUCIÓN AL 31 DE DICIEMBRE 2023	ESTRUCTURA
Programa 1 Negocios Bancarios	368,779	351,695	95%	67%
Programa 2 Soporte	163,240	145,988	89%	28%
Programa 3 Inversiones	43,592	31,095	71%	6%
TOTAL	575,611	528,778	92%	100%



INFORME DE LIQUIDACIÓN PRESUPUESTARIA, SEGÚN CLASIFICADOR ECONÓMICO DE LA CGR



INFORME DE LIQUIDACIÓN PRESUPUESTARIA

PRESUPUESTO DE INGRESOS

2023

En miles de colones

NOMBRE DE LA CUENTA	PRESUPUESTO MODIFICADO 2023	INGRESOS REALES AL 31 DE DICIEMBRE 2023	INGRESOS PENDIENTES DE PERCIBIR	EJECUCIÓN
INGRESOS NO TRIBUTARIOS	531,589,269	546,856,622	-15,267,353	103%
VENTA DE BIENES Y SERVICIOS	159,223,343	166,269,559	-7,046,216	104%
INGRESOS DE LA PROPIEDAD	372,365,926	380,587,064	-8,221,137	102%
RENTA DE ACTIVOS FINANCIEROS	372,365,926	380,587,064	-8,221,137	102%
INTERESES SOBRE TÍTULOS VALORES	96,641,440	95,475,912	1,165,529	99%
INTERESES Y COMISIONES SOBRE PRESTAMOS	275,724,486	285,111,152	-9,386,666	103%
INGRESOS DE CAPITAL	44,022,208	28,193,298	15,828,910	64%
RECUPERACION DE PRESTAMOS AL SECTOR PRIVADO	44,022,208	28,193,298	15,828,910	64%
TOTALES	575,611,477	575,049,920	561,556	100%



INFORME DE LIQUIDACIÓN PRESUPUESTARIA PRESUPUESTO DE EGRESOS, CONSOLIDADO 2023

En miles de colones

NOMBRE DE LA CUENTA	PRESUPUESTO MODIFICADO 2023	GASTOS REALES AL 31 DE DICIEMBRE 2023	DISPONIBLE REAL	EJECUCIÓN
REMUNERACIONES	110,027,915	102,955,169	7,072,746	94%
SERVICIOS	171,249,587	150,019,592	21,229,995	88%
MATERIALES Y SUMINISTROS	3,247,692	2,342,888	904,805	72%
INTERESES Y COMISIONES	221,243,678	220,166,062	1,077,616	100%
ACTIVOS FINANCIEROS	1,100,000	350,000	750,000	32%
BIENES DURADEROS	43,592,453	31,094,996	12,497,457	71%
TRANSFERENCIAS CORRIENTES	24,814,230	21,849,658	2,964,572	88%
CUENTAS ESPECIALES	335,921	0	335,921	0%
TOTALES	575,611,477	528,778,365	46,833,112	92%



