

Banco de Costa Rica y subsidiarias

**Estados financieros consolidados y
opinión de los auditores externos**

Al 31 de diciembre de 2017

Tabla de contenido

Informe de auditoría emitido por el contador público independiente - 1 -

Estados Financieros Consolidados

Balance General Consolidado - 7 -
 Estado de Resultados Consolidado - 9 -
 Estado de Cambios en el Patrimonio Consolidado - 10 -
 Estado de Flujos de Efectivo Consolidado - 11 -

Notas a los estados financieros

(1) Resumen de operaciones y políticas importantes de contabilidad	- 12 -
(a) Operaciones	- 12 -
(b) Políticas contables para la preparación de los estados financieros consolidados ...	- 15 -
(c) Participaciones en el capital de otras empresas	- 16 -
(d) Moneda extranjera	- 17 -
(e) Base para el reconocimiento de los estados financieros consolidados	- 19 -
(f) Instrumentos financieros.....	- 19 -
(g) Efectivo y equivalentes a efectivo	- 22 -
(h) Inversiones en instrumentos financieros.....	- 22 -
(i) Cartera de crédito.....	- 23 -
(j) Estimación por incobrabilidad de cartera de crédito	- 24 -
(k) Valores vendidos bajo acuerdos de recompra	- 30 -
(l) Método de contabilización de productos por cobrar.....	- 30 -
(m) Otras cuentas por cobrar	- 31 -
(n) Bienes realizables	- 31 -
(o) Compensación de saldos.....	- 32 -
(p) Inmuebles, mobiliario y equipo	- 32 -
(q) Cargos diferidos.....	- 34 -
(r) Activos intangibles	- 34 -
(s) Deterioro de activo	- 35 -
(t) Obligaciones con el público.....	- 36 -
(u) Cuentas por pagar y las otras cuentas por pagar.....	- 36 -
(v) Provisiones.....	- 36 -
(w) Reserva legal.....	- 38 -
(x) Superávit por revaluación	- 38 -
(y) Uso de estimaciones	- 38 -
(z) Reconocimiento de los principales ingresos y gastos.....	- 38 -
(aa) Impuesto sobre la renta	- 39 -
(bb) Arrendamientos financieros de BICSA	- 40 -

(cc) Planes de pensiones, jubilaciones y retiro del personal del Banco de Costa Rica..	40 -
(dd) Participaciones sobre la utilidad	41 -
(ee) Fondos de Financiamiento para el Desarrollo	42 -
(ff) Fondos de Crédito para el Desarrollo	42 -
(gg) Fideicomisos de BICSA	43 -
(hh) Periodo económico	43 -
(2) Activos cedidos en garantía o sujetos a restricciones.....	44 -
(3) Saldos y transacciones con partes relacionadas	44 -
(4) Efectivo y equivalentes de efectivo.....	45 -
(5) Inversiones en instrumentos financieros	47 -
(6) Cartera de créditos.....	50 -
a) Cartera de créditos por actividad	50 -
b) Créditos Vigentes.....	51 -
c) Cartera de préstamos por morosidad:	52 -
d) Cartera de créditos morosos y vencidos	52 -
e) Productos por cobrar por cartera de crédito.....	53 -
f) Estimación por incobrabilidad de cartera de créditos.....	54 -
g) Créditos sindicados.....	55 -
(7) Bienes realizables, neto	57 -
(8) Participación en el capital de otras empresas	58 -
(9) Inmuebles, mobiliario y equipo.....	60 -
(10) Activos intangibles	62 -
(11) Obligaciones con el público a la vista.....	63 -
(12) Obligaciones con el público y con entidades a la vista y a plazo.....	64 -
(13) Otras obligaciones con el público	65 -
(14) Obligaciones con entidades y con el Banco Central de Costa Rica	66 -
(a) Vencimiento de préstamos por pagar	67 -
(15) Impuesto sobre la renta.....	68 -
(16) Provisiones	72 -
(17) Otras cuentas por pagar diversas.....	75 -
(18) Patrimonio	75 -
Reservas técnicas de las utilidades acumuladas de BICSA	77 -
(19) Cuentas contingentes.....	81 -
(20) Fideicomisos.....	86 -
(21) Otras cuentas de orden deudoras	88 -
(22) Operaciones bursátiles corrientes, a plazo y de administración de cartera	90 -
(23) Contratos de administración de fondos de inversión.....	94 -
(24) Contratos de administración de fondos de pensión	95 -
(25) Ingresos por inversiones en instrumento financieros	98 -
(26) Ingresos financieros por cartera de créditos	99 -
(27) Gastos por obligaciones con el público.....	99 -
(28) Gastos por estimación de deterioro de activos	100 -
(29) Ingresos por recuperación de activos y disminución de estimaciones y provisiones-	100 -
(30) Ingresos por comisiones por servicios.....	101 -

(31) Ingresos por participación en el capital de otras empresas	- 101 -
(32) Gastos administrativos	- 102 -
(33) Participaciones legales sobre la utilidad.....	- 103 -
(34) Componentes de otro resultado integral.....	- 104 -
(35) Arrendamientos operativos.....	- 104 -
(36) Valor razonable de los instrumentos financieros	- 105 -
(37) Segmentos	- 106 -
(38) Gestión del riesgo.....	- 111 -
(39) Situación del Fondo de Financiamiento para el Desarrollo	- 149 -
(40) Situación del Fondo de Crédito para el Desarrollo	- 158 -
(41) Transición a Normas Internacionales de Información Financiera (NIIF)	- 168 -
(42) Cifras de 2016	- 194 -
(43) Hechos relevantes y subsecuentes.....	- 195 -
(44) Fecha de autorización de emisión de estados financieros	- 202 -

Informe de auditoría emitido por el contador público independiente

A la Junta Directiva del
Banco de Costa Rica y subsidiarias
y a la Superintendencia General de Entidades Financieras

Opinión

Hemos auditado los estados financieros consolidados del Banco de Costa Rica y subsidiarias (el Conglomerado), que comprenden el balance de situación consolidado al 31 de diciembre de 2017, y los estados consolidados de resultados integrales, de cambios en el patrimonio neto y de flujos de efectivo correspondientes al ejercicio terminado en dicha fecha, así como las notas explicativas de los estados financieros consolidados que incluyen un resumen de las políticas contables significativas.

En nuestra opinión, los estados financieros consolidados adjuntos presentan razonablemente, en todos los aspectos importantes, la situación financiera consolidada del Conglomerado del Banco de Costa Rica y subsidiarias al 31 de diciembre de 2017, así como sus resultados y flujos de efectivo consolidados correspondientes al ejercicio terminado en dicha fecha, de conformidad con la normativa emitida por el Consejo Nacional de Supervisión del Sistema Financiero (CONASSIF) y la Superintendencia General de Entidades Financieras (SUGEF).

Fundamento de la opinión

Hemos llevado a cabo nuestra auditoría de conformidad con las Normas Internacionales de Auditoría (NIA). Nuestras responsabilidades de acuerdo con dichas normas se describen más adelante en la sección Responsabilidades del auditor en relación con la auditoría de los estados financieros consolidados de nuestro informe. Somos independientes del Conglomerado de conformidad con el Código de Ética Profesional del Colegio de Contadores Públicos de Costa Rica que es aplicable a nuestra auditoría de los estados financieros consolidados, y hemos cumplido las demás responsabilidades de ética de conformidad con esos requerimientos. Consideramos que la evidencia de auditoría que hemos obtenido proporciona una base suficiente y adecuada para nuestra opinión.

Párrafo de énfasis – Base de contabilidad

Llamamos la atención sobre la Nota 1 de los estados financieros consolidados, que describe las bases de la contabilidad. Los estados financieros consolidados están preparados en cumplimiento de lo requerido por el Consejo Nacional de Supervisión del Sistema Financiero (CONASSIF) y la Superintendencia General de Entidades Financieras (SUGEF). Consecuentemente los estados financieros consolidados pueden no ser adecuados para otros propósitos.

Cuestiones clave de auditoría

Las cuestiones clave de auditoría son aquellas cuestiones que, según nuestro juicio profesional, han sido de la mayor significatividad en nuestra auditoría de los estados financieros consolidados del periodo actual. Estas cuestiones han sido tratadas en el contexto de nuestra auditoría de los estados financieros consolidados en su conjunto y en la formación de nuestra opinión sobre estos, y no expresamos una opinión por separado sobre esas cuestiones.

a) Cartera de crédito

Asunto clave de auditoría

El principal activo del Conglomerado es la cartera de crédito, la cual representa el 61.79% de los activos totales y concentra los principales factores de administración de riesgo de crédito referente a: recuperación de los saldos adeudados, concentraciones de saldos, diversificación de productos, entre otros; dichos factores afectan el valor de recuperación del activo.

El Conglomerado estima la cartera de crédito con base en el Acuerdo SUGEF-1-05 "Reglamento para la Calificación de deudores", y Acuerdo SUGEF 19-16 "Reglamento para la determinación y el registro de estimaciones contracíclicas". Al 31 de diciembre 2017 el monto de estas estimaciones asciende a \$63,398,877,209 la cual representa 1.07% del total de activos.

Respuesta de auditoría

Nuestros procedimientos de auditoría incluyeron seleccionar una muestra de operaciones de crédito a la cual se le ha aplicado un proceso de confirmación de saldos. Realizamos también una evaluación de la estimación por incobrabilidad de la cartera mediante la verificación del cumplimiento de las áreas funcionales que mantienen controles y procesos operativos cuyo objetivo es el cumplimiento de lo requerido en el acuerdo SUGEF 1-05.

Seleccionamos una muestra de expedientes de operaciones crediticias con la finalidad de verificar los procedimientos de control interno establecidos por el Conglomerado, así como las regulaciones para expedientes establecidas por el regulador. Verificamos y revisamos los registros auxiliares de la cartera de crédito y sus estimaciones.

Hemos discutido con la administración del Conglomerado su consideración respecto a que la estimación para créditos incobrables es adecuada para absorber pérdidas eventuales que se puedan incurrir en la recuperación de esa cartera. El regulador la revisa periódicamente como parte integral de sus exámenes, y pueden requerir modificaciones con base en la evaluación de la información disponible.

En las notas 1.i, 1.j, 6 y 38, se incluyen las revelaciones sobre el tratamiento respectivo a la estimación por incobrabilidad de la cartera de crédito.

b) Portafolio de inversiones**Asunto clave de auditoría**

Las estimaciones del valor razonable son hechas a una fecha determinada basadas en información de mercado y de los instrumentos financieros, y son realizadas por un proveedor de precios autorizado. El valor razonable no refleja primas o descuentos que puedan resultar de la oferta para la venta de instrumentos financieros en particular a una fecha dada.

Las valoraciones son la mejor estimación posible del mercado; por su naturaleza involucran incertidumbres y elementos de juicio significativo. Cualquier cambio en las suposiciones puede afectar la valoración.

Respuesta de auditoría

Entre otros procedimientos, efectuamos un proceso de confirmación de saldos sobre el total del portafolio de inversiones, asimismo, realizamos recálculos de la valoración de mercado de las inversiones utilizando los valores obtenidos de un proveedor de precios, así como de la amortización de las primas y descuentos.

Verificamos la consistencia de la fuente de precios utilizada para valorar el portafolio de inversiones.

En las notas 1.h, 5 y 38, se incluyen las revelaciones sobre el tratamiento contable y otros aspectos relacionados al portafolio de inversiones.

c) Traslado de cargos - Impuesto sobre la renta**Asunto clave de auditoría**

Las declaraciones del impuesto sobre la renta del período actual y períodos anteriores están sujetas a revisión de las autoridades fiscales, que como consecuencia podrían implicar la exposición del Banco (Matriz) a enfrentar contingencias fiscales, que surjan de la no aceptación de aspectos de la metodología utilizada para determinar el importe del impuesto sobre la renta para dichos períodos.

El 8 de enero de 2015 y el 30 de agosto de 2016 el Banco (Matriz) recibió de la Dirección General de Tributación, Dirección de Grandes Contribuyentes Nacionales, notificaciones de traslados de cargos de los períodos 2010, 2011, 2012, 2013 y 2014; indican que el total de la deuda tributaria del Banco (Matriz) asciende a ¢17,195,497,040. El Conglomerado ha revelado, en la nota 43 este asunto en los estados financieros separados como un pasivo contingente.

Respuesta de auditoría

Nuestros procedimientos de auditoría en relación con este asunto fueron los siguientes:

- Revisión de documentación referente a traslados de cargos recibidos.
- Evaluación sobre la necesidad de contabilizar provisiones con base en la existencia de una obligación presente.
- Consultas a los abogados del Conglomerado, para validar su criterio técnico y legal.

Las revelaciones relacionadas al impuesto de renta se encuentran en las notas 1, 19 y 43.

d) Obligaciones con el público**Asunto clave de auditoría**

Las obligaciones con el público constituyen obligaciones a la vista y a plazo que son pactadas con los clientes en función de condiciones específicas en cuanto a su uso, plazo y tasas de interés.

Al 31 de diciembre de 2017 las obligaciones con el público representan el 73.93% del total de pasivo.

Respuesta de auditoría

Entre otros procedimientos, efectuamos un proceso de confirmación de saldos y procedimientos analíticos para verificar los ciclos y tasas de interés.

En las notas 11, 12 y 38 se incluyen las revelaciones sobre el tratamiento contable y otros aspectos relacionados a las obligaciones con el público.

Otros asuntos

Los estados financieros de la subsidiaria Banco Internacional de Costa Rica al 31 de diciembre de 2017 fueron auditados por otro Contador Público Independiente, quien expresó opinión sin salvedades fechada 6 de marzo de 2018.

Responsabilidades de la administración y de los responsables del gobierno corporativo del Conglomerado en relación con los estados financieros consolidados

La administración es responsable de la preparación y presentación fiel de los estados financieros consolidados adjuntos de conformidad con la normativa emitida por el Consejo Nacional de Supervisión del Sistema Financiero y la Superintendencia General de Entidades Financieras, y del control interno que la administración considere necesario para permitir la preparación de estados financieros consolidados libres de errores materiales, debido a fraude o error.

En la preparación de los estados financieros consolidados, la administración es responsable de la valoración de la capacidad del Conglomerado de continuar como entidad en funcionamiento, revelando, según corresponda, las cuestiones relacionadas y utilizando el principio contable de entidad en funcionamiento excepto si los responsables del gobierno corporativo tienen intención de liquidar el Conglomerado o de cesar sus operaciones, o bien no exista otra alternativa realista.

Los responsables del gobierno corporativo del Conglomerado son responsables de la supervisión del proceso de información financiera.

Responsabilidades del auditor en relación con la auditoría de los estados financieros consolidados

Nuestros objetivos son obtener una seguridad razonable de que los estados financieros consolidados en su conjunto están libres de errores materiales, debido a fraude o error, y emitir un informe de auditoría que contiene nuestra opinión. Seguridad razonable es un alto grado de seguridad pero no garantiza que una auditoría realizada de conformidad con las

Normas Internacionales de Auditoría siempre detecte un error material cuando exista. Los errores pueden deberse a fraude o error y se consideran materiales si, individualmente o de forma agregada, puede preverse razonablemente que influyan en las decisiones económicas que los usuarios toman basándose en los estados financieros consolidados.

Como parte de una auditoría de conformidad con las Normas Internacionales de Auditoría, aplicamos nuestro juicio profesional y una actitud de escepticismo profesional durante toda la auditoría. También:

- Identificamos y valoramos los riesgos de error material en los estados financieros consolidados, debido a fraude o error, diseñamos y aplicamos procedimientos de auditoría para responder a dichos riesgos y obtenemos evidencia de auditoría suficiente y adecuada para proporcionar una base para nuestra opinión. El riesgo de no detectar una incorrección material debida a fraude es más elevado que en el caso de un error material debido a error, ya que el fraude puede implicar colusión, falsificación, omisiones deliberadas, manifestaciones intencionadamente erróneas o la elusión del control interno.
- Obtenemos conocimiento del control interno relevante para la auditoría con el fin de diseñar procedimientos de auditoría que sean adecuados en función de las circunstancias y no con la finalidad de expresar una opinión sobre la eficacia del control interno del Conglomerado.
- Evaluamos la adecuación de las políticas contables aplicadas y la razonabilidad de las estimaciones contables y la correspondiente información revelada por la administración.
- Concluimos sobre lo adecuado de la utilización, por la administración, del principio contable de entidad en funcionamiento y, basándonos en la evidencia de auditoría obtenida, concluimos sobre si existe o no una incertidumbre material relacionada con hechos o con condiciones que pueden generar dudas significativas sobre la capacidad del Conglomerado para continuar como entidad en funcionamiento. Si concluimos que existe una incertidumbre material, se requiere que llamemos la atención en nuestro informe de auditoría sobre la correspondiente información revelada en los estados financieros consolidados o, si dichas revelaciones no son adecuadas, que expresemos una opinión modificada. Nuestras conclusiones se basan en la evidencia de auditoría obtenida hasta la fecha de nuestro informe de auditoría. Sin embargo, hechos o condiciones futuros pueden ser causa de que el Conglomerado deje de ser una entidad en funcionamiento.
- Evaluamos la presentación global, la estructura y el contenido de los estados financieros consolidados, incluida la información revelada, y si los estados financieros consolidados representan las transacciones y hechos subyacentes de un modo que logran la presentación razonable.

- Obtenemos evidencia suficiente y adecuada en relación con la información financiera de las entidades o actividades empresariales dentro del Conglomerado para expresar una opinión sobre los estados financieros consolidados. Somos responsables de la administración, supervisión y realización de la auditoría del Conglomerado. Somos los únicos responsables de nuestra opinión de auditoría.

Nos comunicamos con los responsables del gobierno corporativo del Conglomerado en relación con, entre otras cuestiones, el alcance y el momento de realización de la auditoría que planificamos y los hallazgos significativos de la auditoría, así como cualquier deficiencia significativa del control interno que identificamos en el transcurso de la auditoría.

También proporcionamos a los responsables del gobierno corporativo del Conglomerado una declaración de que hemos cumplido con los requerimientos de ética aplicables en relación con la independencia y comunicado con ellos acerca de todas las relaciones y demás cuestiones de las que se puede esperar razonablemente que pueden afectar a nuestra independencia y, en su caso, las correspondientes salvaguardas.

Entre las cuestiones que han sido objeto de comunicación con los responsables del gobierno corporativo del Conglomerado, determinamos las que han sido de la mayor significatividad en la auditoría de los estados financieros consolidados del periodo actual y que son, en consecuencia, las cuestiones clave de la auditoría. Describimos esas cuestiones en nuestro informe de auditoría salvo que las disposiciones legales o reglamentarias prohíban revelar públicamente la cuestión o, en circunstancias extremadamente poco frecuentes, determinemos que una cuestión no se debería comunicar en nuestro informe porque cabe razonablemente esperar que las consecuencias adversas de hacerlo superarían los beneficios de interés público de la misma.

El socio del encargo de la auditoría que origina este informe de auditoría emitido por un auditor independiente es Juan Carlos Lara Povedano.

Juan Carlos Lara Povedano

Crowe Horwath

San José, Costa Rica
15 de marzo de 2018

Dictamen firmado por
Juan Carlos Lara P. No. 2052
Póliza 0116 FIG 7 vence 30-set-18
Timbre Ley 6663 c1.000
Adherido al original



BANCO DE COSTA RICA Y SUBSIDIARIAS
BALANCE GENERAL CONSOLIDADO
Al 31 de diciembre de 2017
(Con cifras correspondientes al 31 de diciembre de 2016)
(En colones sin céntimos)

	Nota	Diciembre 2017	Diciembre 2016
ACTIVOS			
Disponibilidades	4	¢ 787.949.657.811	710.549.540.317
Efectivo		101.414.943.133	79.344.102.711
Banco Central de Costa Rica		596.689.641.770	518.303.588.927
Entidades financieras del país		572.990.900	6.573.284.940
Entidades financieras del exterior		84.971.238.839	102.900.181.075
Otras disponibilidades		4.300.843.169	3.428.382.664
Inversiones en instrumentos financieros	5	1.287.246.141.661	1.097.398.927.747
Mantenidas para negociar		67.811.010.161	240.819.870
Disponibles para la venta		1.189.691.724.952	1.059.812.247.692
Mantenidas al vencimiento		18.562.619.678	27.181.347.758
Productos por cobrar		11.180.786.870	10.164.512.427
Cartera de créditos	6	3.674.088.420.356	3.484.169.216.451
Créditos vigentes	6.b	3.357.165.339.597	3.193.681.207.533
Créditos vencidos		314.151.078.821	285.346.440.874
Créditos en cobro judicial	6.d	43.310.487.247	36.332.978.878
Productos por cobrar	6.e	22.680.933.012	21.411.905.758
Estimación por deterioro	6.f	(63.219.418.321)	(52.603.316.592)
Cuentas y comisiones por cobrar		11.207.000.105	8.048.088.504
Comisiones por cobrar		2.630.767.299	2.432.643.243
Cuentas por cobrar por operaciones bursátiles		3.225.875	0
Cuentas por cobrar por operaciones con partes relacionadas		156.178.387	78.011.147
Impuesto sobre la renta diferido e impuesto sobre la renta por cobrar	15	4.376.295.398	2.682.990.416
Otras cuentas por cobrar		9.371.310.529	7.211.347.237
Estimación por deterioro		(5.330.777.383)	(4.356.903.539)
Bienes realizables	7	17.650.886.714	15.727.102.475
Bienes y valores adquiridos en recuperación de créditos		63.725.218.278	61.885.132.224
Otros bienes realizables		682.983.599	386.268.718
(Estimación por deterioro y por disposición legal)		(46.757.315.163)	(46.544.298.467)
Participaciones en el capital de otras empresas, neto	8	75.417.188	39.057.201
Inmuebles, mobiliario y equipo, neto	9	101.385.470.470	102.786.099.715
Otros activos		66.799.926.000	63.112.529.088
Cargos diferidos		6.123.580.048	5.158.710.388
Activos intangibles, neto	10	13.381.838.895	15.705.848.129
Otros activos		47.294.507.057	42.247.970.571
TOTAL DE ACTIVOS		¢ 5.946.402.920.305	5.481.830.561.498

continúa.....

BANCO DE COSTA RICA Y SUBSIDIARIAS
BALANCE GENERAL CONSOLIDADO
Al 31 de diciembre de 2017
(Con cifras correspondientes al 31 de diciembre de 2016)
(En colones sin céntimos)

....viene

PASIVOS Y PATRIMONIO

PASIVOS


Obligaciones con el público	¢	3.970.376.375.064	3.577.717.729.951
A la vista	11	2.021.904.984.640	1.965.859.554.420
A plazo	12	1.888.216.420.606	1.558.142.948.675
Otras obligaciones con el público	13	40.828.783.966	40.461.575.305
Cargos financieros por pagar		19.426.185.852	13.253.651.551
Obligaciones con el Banco Central de Costa Rica	14	473.353.490	97.022.229.167
A la vista		473.353.490	0
A plazo		0	97.000.000.000
Cargos financieros por pagar		0	22.229.167
Obligaciones con entidades	14	1.243.920.483.414	1.089.435.502.079
A la vista	12	209.369.499.267	176.474.637.516
A plazo	12	1.023.459.741.625	903.968.772.461
Cargos financieros por pagar		11.091.242.522	8.992.092.102
Cuentas por pagar y provisiones		97.848.531.385	123.631.290.292
Cuentas por pagar por servicios bursátiles		33.319.379	39.398.255
Impuesto sobre la renta diferido	15	5.908.988.163	7.095.524.507
Provisiones	16	24.678.042.984	27.482.879.901
Otras cuentas por pagar diversas	17	67.216.500.891	89.001.583.063
Cargos financieros por pagar		11.679.968	11.904.566
Otros pasivos		35.095.001.891	32.655.006.971
Ingresos diferidos		17.532.784.081	15.154.339.960
Estimación por deterioro de créditos contingentes		179.458.888	282.283.219
Otros pasivos		17.382.758.922	17.218.383.792
Obligaciones subordinadas		22.725.537.344	21.989.232.415
Préstamos subordinados	14	22.656.800.000	21.927.200.000
Cargos financieros por pagar		68.737.344	62.032.415
TOTAL DE PASIVOS	¢	5.370.439.282.588	4.942.450.990.875

PATRIMONIO


Capital Social	18.a	¢ 152.513.191.949	152.513.191.949
Capital pagado		152.513.191.949	152.513.191.949
Ajustes al patrimonio		39.232.443.882	44.688.867.795
Superavit por revaluación de inmuebles, mobiliario y equipo	18.b	38.050.329.461	38.140.771.543
Ajuste por valuación de inversiones disponibles para la venta	18.c	(12.891.366.714)	(5.917.738.104)
Ajuste por valuación de instrumentos financieros restringidos	18.c	(1.167.898)	516.214.678
Ajuste por conversión de estados financieros	18.d	14.074.649.033	11.949.619.678
Reservas patrimoniales		233.662.151.966	204.293.990.482
Resultados acumulados de ejercicios anteriores		29.368.399.683	9.839.732.123
Resultado del período		37.354.453.465	53.520.371.208
Patrimonio del Fondo de Financiamiento para el Desarrollo		22.100.921.217	17.382.838.706
Intereses minoritarios	8	61.732.075.555	57.140.578.360
TOTAL DEL PATRIMONIO		575.963.637.717	539.379.570.623
TOTAL DEL PASIVO Y PATRIMONIO	¢	5.946.402.920.305	5.481.830.561.498

CUENTAS CONTINGENTES DEUDORAS	19	¢ 423.358.193.001	391.893.398.241
ACTIVOS DE LOS FIDEICOMISOS	20	839.611.928.129	823.132.385.300
PASIVOS DE LOS FIDEICOMISOS		339.149.131.828	348.374.685.166
PATRIMONIO DE LOS FIDEICOMISOS		500.462.796.301	474.757.700.134
OTRAS CUENTAS DE ORDEN DEUDORAS	21	¢ 12.916.205.623.549	11.852.587.417.893
Cuenta de orden por cuenta propia deudoras		4.462.329.008.795	3.967.301.076.143
Cuenta de orden por cuenta terceros deudoras		1.635.608.777.874	1.724.391.406.240
Cuenta de orden por cuenta propia por actividad de custodia		748.218.462.175	500.137.960.765
Cuentas de orden por cuenta de terceros por actividad custodia		6.070.049.374.705	5.660.756.974.745

Las notas adjuntas son parte integral de los estados financieros consolidados


Douglas Soto I.
Gerente General a.i.


Tatiana Cárdenas C.
Contadora



José Manuel Rodríguez G.
Auditor General

Cuadro B


BANCO DE COSTA RICA Y SUBSIDIARIAS
ESTADO DE RESULTADOS INTEGRAL CONSOLIDADO
 Por el año terminado el 31 de diciembre de 2017
 (Con cifras correspondientes al 31 de diciembre de 2016)
 (En colones sin céntimos)

	Nota	Diciembre 2017	Diciembre 2016
Ingresos financieros			
Por disponibilidades	¢	205.288.620	105.333.665
Por inversiones en instrumentos financieros	25	61.059.222.907	47.779.896.637
Por cartera de créditos	26	292.848.046.171	284.376.522.338
Por arrendamientos financieros	26	3.854.434.122	3.535.120.782
Por ganancia por diferencias de cambio y UD	1-d.ii	584.071.427	0
Por ganancia en instrumentos financieros mantenidos para negociar		909.648.835	671.619.076
Por ganancia en instrumentos financieros disponibles para la venta		1.753.068.741	3.019.792.482
Por otros ingresos financieros		4.553.398.599	4.457.239.084
Total de ingresos financieros		365.767.179.422	343.945.524.064
Gastos financieros			
Por obligaciones con el público	27	131.751.623.301	99.799.018.955
Por obligaciones con el Banco Central de Costa Rica		678.219.700	232.180.335
Por obligaciones con entidades financieras		42.263.301.859	34.628.520.760
Por Obligaciones Subordinadas, Convertibles y Preferentes		1.420.542.624	1.253.073.334
Por pérdidas por diferencias de cambio y UD	1-d.ii	0	1.307.106.481
Por pérdidas por instrumentos financieros mantenidos para negociar		845.824	0
Por pérdidas por instrumentos financieros disponibles para la venta		27.182.122	63.526.227
Por otros gastos financieros		40.666.001	35.749.770
Total de gastos financieros		176.182.381.431	137.319.175.862
Por estimación de deterioro de activos	28	47.561.462.492	32.385.343.529
Por recuperación de activos y disminución de estimaciones	29	16.381.080.124	18.748.684.762
RESULTADO FINANCIERO		158.404.415.623	192.989.689.435
Otros ingresos de operación			
Por comisiones por servicios	30	98.251.328.767	91.092.534.096
Por bienes realizables		17.823.746.529	15.273.543.961
Por ganancia por participaciones en el capital de otras empresas	31	7.563.715	16.313.452
Por cambio y arbitraje de divisas		22.102.693.259	21.058.902.786
Por otros ingresos operativos		13.574.784.198	7.378.822.522
Total otros ingresos de operación		151.760.116.468	134.820.116.817
Otros gastos de operación			
Por comisiones por servicios		17.445.043.586	13.870.172.629
Por bienes realizables		26.869.496.105	22.152.424.601
Por provisiones		7.016.495.481	3.268.635.026
Por cambio y arbitraje de divisas		1.292.967.990	773.124.478
Por otros gastos con partes relacionadas		3.236.519	0
Por otros gastos operativos		27.563.750.327	23.717.620.564
Total otros gastos de operación		80.190.990.008	63.781.977.298
RESULTADO OPERACIONAL BRUTO		229.973.542.083	264.027.828.954
Gastos administrativos			
Por gastos de personal		105.424.665.818	107.145.727.011
Por otros gastos de administración		71.517.694.232	64.024.127.569
Total gastos administrativos	32	176.942.360.050	171.169.854.580
RESULTADO OPERACIONAL NETO ANTES DE IMPUESTOS Y PARTICIPACIONES SOBRE LA UTILIDAD		53.031.182.033	92.857.974.374
Impuesto sobre la renta	15	5.394.414.857	17.720.784.325
Impuesto sobre la renta diferido	15	513.913.812	991.030.317
Disminución de impuesto sobre la renta	15	2.299.659.033	210.083.870
Participaciones sobre la utilidad	33	11.646.596.462	19.175.101.927
Disminución de participaciones sobre la utilidad	33	2.191.185.028	0
RESULTADO DEL PERIODO		39.967.100.963	55.181.141.675
Resultados del período atribuidos a los intereses minoritarios	8	2.612.647.498	1.660.770.467
RESULTADOS DEL PERIODO ATRIBUIDOS AL CONGLOMERADO FINANCIERO		37.354.453.465	53.520.371.208
OTROS RESULTADOS INTEGRALES, NETO DE IMPUESTO			
Superávit por revaluación de inmuebles, mobiliario y equipo		4.098.265	8.196.532
Ajuste por valuación inversiones disponibles para la venta, neto impuesto sobre la renta		(4.968.340.994)	(851.686.610)
Reclasificación de ganancia no realizada al estado de resultados		(1.208.120.633)	(2.069.386.379)
Ajuste por valuación de instrumentos financieros restringidos, neto impuesto sobre renta		(1.377.397.484)	518.587.583
Otro		4.166.726.977	3.792.095.100
OTROS RESULTADOS INTEGRALES DEL PERIODO, NETO DE IMPUESTO	34	(3.383.033.869)	1.397.806.226
RESULTADOS INTEGRALES TOTALES DEL PERIODO		36.584.067.094	56.578.947.901
Resultados integrales atribuidos a los intereses minoritarios		4.591.497.195	3.632.122.593
RESULTADOS INTEGRALES ATRIBUIDOS AL CONGLOMERADO FINANCIERO	¢	31.992.569.899	52.946.825.308

Las notas adjuntas son parte integral de los estados financieros consolidados


 Donatella Bello L.
 Gerente General a.i.


 Tatiana Cárdenas C.
 Contadora



 José Manuel Rodríguez G.
 Auditor General

BANCO DE COSTA RICA Y SUBSIDIARIAS
 ESTADO DE CAMBIOS EN EL PATRIMONIO NETO CONSOLIDADO
 Por el año terminado el 31 de diciembre de 2017
 (Con cifras correspondientes al 31 de diciembre de 2016)
 (En colones sin céntimos)

Ajustes al patrimonio

Nota	Capital Social	Superavit por revaluación de inmuebles, mobiliario y equipo	Ajuste por valuación de inversiones disponibles para la venta e instrumentos financieros restringidos	Ajuste por conversión de estados financieros	Total de ajustes al patrimonio	Reservas patrimoniales	Resultados acumulados de ejercicios anteriores	Patrimonio del Fondo de Financiamiento para el Desarrollo	Intereses Minoritarios	Total del Patrimonio
Saldo al 1 de enero de 2016	144.950.948.838	38.410.388.251	(2.885.811.311)	10.015.649.995	45.540.226.935	189.527.978.318	34.866.664.203	14.406.348.662	53.508.455.767	482.800.622.723
18.a Traslado de utilidades retenidas	7.284.429.871	0	0	0	0	0	(7.284.429.871)	0	0	0
18.a Traslado de superávit por revaluación de activo realizado	277.813.240	(277.813.240)	0	0	(277.813.240)	0	0	0	0	0
Asignación de reserva legal	0	0	0	0	0	14.766.012.164	(14.766.012.164)	0	0	0
Asignación de Fondo de Financiamiento para el Desarrollo	0	0	0	0	0	0	(2.976.490.045)	2.976.490.044	0	(1)
Saldo al 31 de diciembre de 2016	152.513.191.949	38.132.575.011	(2.885.811.311)	10.015.649.995	45.262.413.695	204.293.990.482	9.839.732.123	17.382.838.706	53.508.455.767	482.800.622.722
Otros resultados integrales										
Otros resultados integrales totales	0	8.196.532	(2.515.712.115)	1.933.969.683	(573.545.900)	0	53.520.371.208	0	3.632.122.593	56.578.947.901
Saldo al 31 de diciembre de 2016	152.513.191.949	38.140.771.543	(5.401.523.426)	11.949.619.678	44.688.867.795	204.293.990.482	63.360.103.331	17.382.838.706	57.140.578.360	539.379.570.623
Atribuidos a los intereses minoritarios	0	0	0	0	0	0	0	0	57.140.578.360	57.140.578.360
Atribuidos al Conglomerado Financiero	152.513.191.949	38.140.771.543	(5.401.523.426)	11.949.619.678	44.688.867.795	204.293.990.482	63.360.103.331	17.382.838.706	0	482.238.992.263
Saldo al 1 de enero de 2017	152.513.191.949	38.140.771.543	(5.401.523.426)	11.949.619.678	44.688.867.795	204.293.990.482	63.360.103.331	17.382.838.706	57.140.578.360	539.379.570.623
18.a Traslados de superávit por revaluación de activo realizado	0	(94.540.347)	0	0	(94.540.347)	0	94.540.347	0	0	0
Asignación de reserva legal	0	0	0	0	0	29.368.161.484	(29.368.161.484)	0	0	0
Asignación de Fondo de Financiamiento para el Desarrollo	0	0	0	0	0	0	(4.718.082.511)	4.718.082.511	0	0
Saldo al 31 de diciembre de 2017	152.513.191.949	38.046.231.196	(5.401.523.426)	11.949.619.678	44.594.327.448	233.662.151.966	29.368.399.683	22.100.921.217	57.140.578.360	539.379.570.623
Otros resultados integrales										
Otros resultados integrales totales	0	4.098.265	(7.491.011.186)	2.125.029.355	(5.361.883.566)	0	37.354.453.465	0	4.591.497.195	36.584.067.094
Saldo al 31 de diciembre de 2017	152.513.191.949	38.050.329.461	(12.892.534.612)	14.074.649.033	39.232.443.882	233.662.151.966	66.722.853.148	22.100.921.217	61.732.075.555	575.963.637.717
Atribuidos a los intereses minoritarios	0	0	0	0	0	0	0	0	61.732.075.555	61.732.075.555
Atribuidos al Conglomerado Financiero	152.513.191.949	38.050.329.461	(12.892.534.612)	14.074.649.033	39.232.443.882	233.662.151.966	66.722.853.148	22.100.921.217	0	514.231.562.162

Las notas adjuntas son parte integral de los estados financieros consolidados


 Douglas Soto L.
 Gerente General a.i.



 Tatiana Cárdenas C.
 Contadora



 José Manuel Rodríguez G.
 Auditor General


BANCO DE COSTA RICA Y SUBSIDIARIAS
ESTADO DE FLUJOS DE EFECTIVO CONSOLIDADO
Por el año terminado el 31 de diciembre de 2017
(Con cifras correspondientes al 31 de diciembre de 2016)
(En colones sin céntimos)

	Nota	Diciembre 2017	Diciembre 2016
Flujo de efectivo de las actividades de operación			
Resultado del período	¢	37.354.453.465	53.520.371.208
Ajustes para conciliar los resultados del período con el efectivo de las actividades de operación		(96.092.956.187)	(119.704.432.672)
Pérdidas por venta de activos recibidos en dación de pago y de inmuebles, mobiliario y equipo		7.192.011.296	5.287.700.626
Pérdida por estimación por deterioro de bienes en dación de pago		17.608.446.020	14.809.717.242
Ganancias por diferencias de cambio y UD, netas		(2.860.102.892)	(1.225.541.068)
Pérdidas por estimación por deterioro de cartera de crédito		45.198.519.250	30.455.780.761
Pérdidas por otras estimaciones		2.362.943.242	1.929.562.768
Impuesto sobre la renta diferido		(1.438.911.621)	780.946.447
Disminución de impuesto sobre la renta periodos anteriores		(346.833.600)	0
Gastos por provisión para prestaciones sociales		5.766.050.753	2.354.703.702
Ingresos por reversión de estimaciones y provisiones		(34.110.605.679)	(35.732.887.682)
Depreciaciones y amortizaciones		21.191.205.327	15.901.667.382
Participación en la utilidad neta en otras entidades		(7.563.715)	(16.313.452)
Gasto por intereses		176.113.687.484	135.912.793.384
Gasto por impuesto sobre la renta		5.394.414.857	17.720.784.325
Ingresos por intereses		(354.112.557.698)	(332.261.752.640)
Otras provisiones		1.763.252.502	1.608.563.456
Participaciones sobre la utilidad		9.455.411.434	19.175.101.927
Participación minoritaria en la utilidad neta en subsidiarias		2.612.647.498	1.660.770.467
Ajuste por conversión de estados financieros de la entidad en el exterior		2.125.029.355	1.933.969.683
Variación neta en los activos (aumento) o disminución		(144.569.714.319)	(48.546.970.305)
Créditos y avances de efectivo		(176.360.401.531)	(84.066.326.979)
Bienes realizables		10.104.236.094	11.931.256.000
Productos por cobrar		30.249.327.753	25.978.418.179
Otros activos		(8.562.876.635)	(2.390.317.505)
Variación neta en los pasivos aumento o (disminución)		303.577.618.766	264.423.839.778
Obligaciones a la vista y a plazo		243.042.967.346	411.011.231.967
Otras cuentas por pagar y provisiones		(36.354.678.881)	(22.668.553.082)
Productos por pagar		(22.341.909.801)	(21.751.983.179)
Otros pasivos		1.741.971.432	2.101.798.191
Otras obligaciones financieras		117.489.268.670	(104.268.654.119)
Intereses pagados		(145.515.841.798)	(113.570.883.583)
Dividendos recibidos		7.563.715	16.313.452
Intereses cobrados		321.577.928.248	301.918.852.556
Impuesto de renta pagado		(17.569.504.769)	(9.143.086.152)
Flujos netos de efectivo provistos por las actividades de operación		<u>258.769.547.121</u>	<u>328.914.004.282</u>
Flujos de efectivo de las actividades de inversión			
Aumentos en instrumentos financieros (excepto mantenidos para negociar)		(5.133.608.618.990)	(7.920.428.888.493)
Disminución en instrumentos financieros (excepto mantenidos para negociar)		4.953.577.894.082	7.775.491.960.450
Adquisición de inmuebles, mobiliario y equipo		(8.479.104.754)	(9.288.419.241)
Disminución por retiros y traspasos de inmuebles, mobiliario y equipo		651.965.622	208.365.367
Participaciones en el capital de otras empresas		(36.359.987)	0
Flujos de efectivo (usados) por las actividades de inversión		<u>(187.894.224.027)</u>	<u>(154.016.981.917)</u>
(Disminución) o aumento neto en el efectivo y equivalentes de efectivo		70.875.323.094	174.897.022.365
Efectivo y equivalentes de efectivo al inicio del año		940.140.594.547	757.443.548.668
Efecto de las variaciones en las tasas de cambio sobre el efectivo mantenido		9.661.156.695	7.800.023.514
Efectivo y equivalentes de efectivo al final del año	4 ¢	<u>1.020.677.074.336</u>	<u>940.140.594.547</u>

Las notas adjuntas son parte integral de los estados financieros consolidados


Donato Boto L.
Gerente General a.i.


Tatiana Cárdenas C.
Contadora


José Manuel Rodríguez G.
Auditor General

BANCO DE COSTA RICA Y SUBSIDIARIAS

Notas a los estados financieros consolidados

Al 31 de diciembre de 2017
(con cifras correspondientes al 31 de diciembre de 2016)
(en colones sin céntimos)

(1) Resumen de operaciones y políticas importantes de contabilidad

(a) Operaciones

Banco de Costa Rica (en adelante “el Banco”) es una institución autónoma de derecho público, constituida en 1877, con personería jurídica propia e independiente en materia de administración. Como banco público estatal está regulado por la Ley Orgánica del Sistema Bancario Nacional, la Ley Orgánica del Banco Central de Costa Rica y por la Constitución Política de la República de Costa Rica, y está sujeto a la fiscalización de la Superintendencia General de Entidades Financieras (SUGEF) y de la Contraloría General de la República. Sus oficinas centrales se localizan entre Avenida Central y Segunda y calles 4 y 6, San José, Costa Rica.

El sitio Web del Banco y las subsidiarias en territorio costarricense, es www.bancobcr.com.

Su actividad principal es el otorgamiento de préstamos y de garantías de participación y cumplimiento, emisión de certificados de depósito, apertura de cuentas corrientes en colones, US dólares y euros, emisión de cartas de crédito y cobranzas, compra y venta de divisas, administración de fideicomisos, custodias y demás operaciones bancarias. Al 31 de diciembre de 2017 el Banco posee 211 oficinas o sucursales respectivamente (214 a diciembre de 2016) distribuidas en el territorio nacional y tiene en operación 608 cajeros automáticos (598 a diciembre de 2016), cuenta con 3.650 empleados (3.564 a diciembre de 2016).

Los estados financieros consolidados y sus notas se expresan en colones (¢), la unidad monetaria de la República de Costa Rica y moneda funcional.

El Banco es accionista propietario del 100% de las subsidiarias siguientes:

BCR Valores, S.A. - Puesto de Bolsa, S.A., constituida como sociedad anónima en febrero de 1999, bajo las leyes de la República de Costa Rica. Su actividad principal es el ejercicio del comercio de títulos valores. El número de empleados al 31 de diciembre de 2017 es de 68 (62 en diciembre de 2016) y está regulada por la Superintendencia General de Valores (SUGEVAL).

(Continúa)

BANCO DE COSTA RICA Y SUBSIDIARIAS

Notas a los estados financieros consolidados

Al 31 de diciembre de 2017
(con cifras correspondientes al 31 de diciembre de 2016)
(en colones sin céntimos)

BCR Sociedad Administradora de Fondos de Inversión, S.A., constituida como sociedad anónima en julio de 1999, bajo las leyes de la República de Costa Rica. Su actividad principal es la administración de fondos de inversión. El número de empleados al 31 de diciembre de 2017 es de 94 (91 en diciembre de 2016) y está regulada por la Superintendencia General de Valores (SUGEVAL).

BCR Pensión Operadora de Planes de Pensiones Complementarias, S.A., constituida como sociedad anónima en setiembre de 1999, bajo las leyes de la República de Costa Rica. Su actividad principal es la administración de planes de pensiones complementarias y ofrecer servicios adicionales de planes de invalidez y muerte a los afiliados. El número de empleados al 31 de diciembre de 2017, es de 108 (119 en diciembre de 2016) y está regulada por la Superintendencia de Pensiones (SUPEN).

BCR Sociedad Corredora de Seguros, S.A., constituida como sociedad anónima en febrero de 2009, bajo las leyes de la República de Costa Rica. Su actividad principal es la intermediación de seguros. El número de empleados al 31 de diciembre de 2017 es de 82 (81 en diciembre de 2016) y está regulada por la Superintendencia General de Seguros (SUGESE).

Banprocesa, S.R.L., constituida como sociedad anónima en agosto de 2009, bajo las leyes de la República de Costa Rica. Su principal actividad será prestar servicios de procesamiento en el área de la tecnología, brindar soporte tecnológico, así como la adquisición, arrendamiento y mantenimiento de hardware y software, incluido, además, el desarrollo de software y la atención de las necesidades relacionadas con el área de tecnología del Banco. En la actualidad ésta sociedad no ha iniciado operaciones.

El Banco es también propietario del capital accionario del 51% del capital de la subsidiaria siguiente:

Banco Internacional de Costa Rica, S.A. y Subsidiaria (BICSA), banco constituido bajo las leyes de la República de Panamá desde 1976, opera bajo licencia general otorgada por la Superintendencia de Bancos de la República de Panamá, para efectuar indistintamente negocios de banca en Panamá o en el exterior; se encuentra ubicado en la ciudad de Panamá, República de Panamá, Calle Aquilino de la Guardia y Avenida Balboa, Edificio BICSA Financial Center, piso No.50 y mantiene una sucursal en Miami, Estado de La Florida, Estados Unidos de América. El restante 49% de las acciones es propiedad del Banco Nacional de Costa Rica. El número de empleados al 31 de diciembre de 2017 es de 236 (267 en diciembre de 2016).

(Continúa)

BANCO DE COSTA RICA Y SUBSIDIARIAS

Notas a los estados financieros consolidados

Al 31 de diciembre de 2017
(con cifras correspondientes al 31 de diciembre de 2016)
(en colones sin céntimos)

En la República de Panamá, los bancos están regulados por la Superintendencia de Bancos, a través del Decreto Ley No.9 del 26 de febrero de 1998, así como de Resoluciones y Acuerdos emitidos por esta Superintendencia. Entre los principales aspectos de esta Ley se incluyen los siguientes: autorización de licencias bancarias, requisitos mínimos de capital y liquidez, supervisión consolidada, procedimientos para la administración de riesgos de créditos y de mercado, para prevención de lavado de dinero, y procedimientos de intervención y liquidación bancaria, entre otros. De igual forma, los bancos estarán sujetos, por lo menos, a una inspección cada dos (2) años realizada por los auditores de la Superintendencia de Bancos, para determinar el cumplimiento de las disposiciones del referido Decreto Ley No.9 y la Ley No. 42 sobre la Prevención de Blanqueo de Capitales.

BICSA tiene dos subsidiarias propiedad total, denominadas Arrendadora Internacional, S.A. y Bicsa Capital, S.A., que se dedican a otorgar financiamientos a través de arrendamientos financieros y compras de facturas, y casa de valores respectivamente.

BICSA mantiene una Agencia en Miami, Florida, Estados Unidos de América, la cual inició operaciones el 1º de setiembre de 1983, bajo licencia de Agencia Bancaria Internacional concedida por la oficina del Contralor y Comisionado de Banca del Estado de la Florida, Estados Unidos de América.

Aspectos regulatorios de Banco Internacional de Costa Rica, S.A. y Subsidiaria

Agencia de Miami

La Agencia está sujeta a regulaciones y a la supervisión periódica de ciertas agencias federales y del Estado de la Florida. En tal sentido, la Agencia mantiene un acuerdo con las autoridades Regulatorias Federales y del Estado, el cual requiere, entre otras cosas, el mantenimiento continuo y reporte de ciertos índices mínimos de capital, así como de parámetros de vencimiento. Dentro de los requerimientos de este acuerdo, la Agencia debe mantener el índice de sus activos elegibles a pasivos de terceros en un porcentaje mínimo de 110%, sobre una base diaria.

En Panamá

Según Decreto Ley No.9 del 26 de febrero de 1998, se exige a los bancos de licencia general mantener Fondos de Capital por no menos del 8% de sus activos ponderados por riesgo, incluyendo operaciones fuera de balance. Esta Ley, además limita los préstamos que se pueden otorgar a un sólo grupo económico hasta un 25% de los Fondos de Capital, así como los préstamos que puede otorgar a partes relacionadas hasta 5%, y 10% de los Fondos de Capital, dependiendo de la garantía del prestatario, hasta un máximo acumulado de 25% de los Fondos de Capital del Banco.

(Continúa)

BANCO DE COSTA RICA Y SUBSIDIARIAS

Notas a los estados financieros consolidados

Al 31 de diciembre de 2017
(con cifras correspondientes al 31 de diciembre de 2016)
(en colones sin céntimos)

(b) Políticas contables para la preparación de los estados financieros consolidados

Los estados financieros del Banco son preparados según la Normativa Contable Aplicable a los Entes Supervisados vigente, con apego a las disposiciones del Consejo Nacional de Supervisión del Sistema Financiero (CONASSIF), de la Superintendencia General de Entidades Financieras (SUGEF), del Banco Central de Costa Rica (B.C.C.R.), y en lo no dispuesto por estos entes, por las Normas Internacionales de Información Financiera vigentes al 1° de enero de 2011 (NIIF).

Mediante circular C.N.S.116-07 del 18 de diciembre de 2007, el Consejo Nacional de Supervisión del Sistema Financiero emitió una reforma al reglamento denominado “Normativa contable aplicable a las entidades supervisadas por la SUGEF, SUGEVAL y SUPEN y a los emisores no financieros”. El objetivo de dicha normativa es regular la adopción y aplicación de las Normas Internacionales de Información Financiera (NIIF) y las interpretaciones correspondientes (interpretaciones SIC y CINIIF).

Posteriormente, mediante Artículos No.8 y 5 de las actas de las sesiones 1034-2013 y 1035-2013, celebradas el 2 de abril de 2013, el Consejo Nacional de Supervisión del Sistema Financiero hizo una modificación a la “Normativa contable aplicable a las entidades supervisadas por la SUGEF, SUGEVAL, SUGEF y SUGESE y a los emisores no financieros”.

De acuerdo con dicho documento, las NIIF y sus interpretaciones son de aplicación obligatorio por los entes supervisados, de conformidad con los textos vigentes al 1° de enero de 2011, esto para las auditorías al 31 de diciembre de 2015, con excepción de los tratamientos especiales aplicables a los entes supervisados y a los emisores no financieros. No se permite la adopción anticipada a las normas.

La emisión de nuevas NIIF o interpretaciones emitidas por el IASB, así como cualquier modificación a las NIIF adoptadas que aplicarán los entes supervisados, requerirá de la autorización previa del Consejo Nacional de Supervisión del Sistema Financiero (CONASSIF).

Los estados financieros han sido preparados sobre la base del costo histórico, como se explica en las políticas contables a continuación.

Por lo general, el costo histórico se basa en el valor razonable de la contraprestación otorgada a cambio de los bienes y servicios.

(Continúa)

BANCO DE COSTA RICA Y SUBSIDIARIAS

Notas a los estados financieros consolidados

Al 31 de diciembre de 2017
(con cifras correspondientes al 31 de diciembre de 2016)
(en colones sin céntimos)

El valor razonable es el precio que se recibiría al vender un activo o se pagaría al transferir un pasivo en una transacción ordenada entre participantes del mercado a la fecha de medición, independientemente de si ese precio es directamente observable o estimado usando otra técnica de valuación. Al estimar el valor razonable de un activo o un pasivo, el Banco toma en cuenta las características del activo o pasivo si los participantes del mercado toman en cuenta esas características al valorar el activo o pasivo a la fecha de medición. El valor razonable para efectos de medición y/o revelación en estos estados financieros se determina sobre esa base, excepto por las transacciones de pagos basados en acciones que se encuentran dentro del alcance de la NIIF 2, las transacciones de arrendamiento, dentro del alcance de la NIC 17 y las mediciones que tienen ciertas similitudes con el valor razonable pero que no son valor razonable, como el valor neto realizable en la NIC 2 o el valor en uso en la NIC 36.

Además, para efectos de información financiera, las mediciones del valor razonable se categorizan en Nivel 1, 2 ó 3 con base en el grado hasta el cual las entradas a las mediciones del valor razonable son observables y la importancia de las entradas para las mediciones del valor razonable en su totalidad, que se describen a continuación:

- Nivel 1 - Son precios cotizados (no ajustados) en mercados activos para activos y pasivos idénticos para los cuales la entidad tiene acceso a la fecha de medición;
- Nivel 2 - Son entradas, diferentes a los precios cotizados incluidos en el Nivel 1, que son observables para un activo o pasivo, ya sea directa o indirectamente; y
- Nivel 3 - Son entradas no observables para un activo o pasivo.

(c) Participaciones en el capital de otras empresas

Valuación de inversiones por el método de participación patrimonial

i. Subsidiarias

Las subsidiarias son aquellas compañías controladas por el Banco. El control existe cuando el Banco, tiene el poder directo o indirecto, para definir las políticas financieras y operativas de las compañías y para obtener beneficios de estas actividades. Por requerimiento regulatorio, los estados financieros deben presentar las inversiones en sus subsidiarias valuadas por el método de participación patrimonial y no en forma consolidada. Las transacciones que afectan el patrimonio de esas subsidiarias se reconocen de la misma forma en el patrimonio del Banco. Esas transacciones podrían ser: ajustes por conversión, ganancia o pérdida no realizada por valuación de inversiones, entre otros. Estos efectos se registran en la cuenta denominada ajuste por valuación de participaciones en otras empresas.

(Continúa)

BANCO DE COSTA RICA Y SUBSIDIARIAS

Notas a los estados financieros consolidados

Al 31 de diciembre de 2017
(con cifras correspondientes al 31 de diciembre de 2016)
(en colones sin céntimos)

El Banco y subsidiarias, deben analizar y valorar la realización del reparto de dividendos conforme la normativa vigente interna y externa aplicable a cada entidad. El reparto de dividendos será propuesto por la Administración de cada entidad que los va a distribuir; esta lo transmitirá a la Junta Directiva y posteriormente lo remitirá a la asamblea de accionistas en caso de las subsidiarias. Una vez determinado el monto a distribuir, se disminuirán las utilidades acumuladas de periodos anteriores y/o el capital social, si fuese necesario.

Los estados financieros consolidados incluyen las cifras financieras del Banco, así como de las siguientes subsidiarias:

<u>Nombre</u>	<u>Porcentaje de participación</u>
BCR Valores, S.A. – Puesto de Bolsa	100%
BCR Pensión Operadora de Planes de Pensiones Complementarias, S.A.	100%
BCR Sociedad Administradora de Fondos de Inversión, S.A.	100%
Banco Internacional de Costa Rica, S.A. y Subsidiaria (Arrendadora Internacional, S.A., la cual es poseída en un 100%).	51%
BCR Sociedad Corredora de Seguros, S.A.	100%

Todas las cuentas y transacciones importantes entre compañías han sido eliminadas en el proceso de consolidación.

(d) Moneda extranjera

i. Transacciones en moneda extranjera

Los activos y pasivos mantenidos en moneda extranjera son convertidos a colones a la tasa de cambio prevaleciente a la fecha del balance general. Las transacciones en moneda extranjera ocurridas durante el año son convertidas a las tasas de cambio que prevalecieron en las fechas de las transacciones. Las ganancias o pérdidas por conversión de moneda extranjera son reflejadas en el estado de resultados consolidado.

ii. Unidad monetaria y regulaciones cambiarias

Al 30 de enero de 2015, la Junta Directiva del Banco Central de Costa Rica en el artículo 5, del acta de la sesión 5677-2015, dispuso en firme, establecer que a partir del 2 de febrero de 2015, un nuevo régimen cambiario de flotación administrada cuyos principales aspectos de detallan a continuación:

(Continúa)

BANCO DE COSTA RICA Y SUBSIDIARIAS

Notas a los estados financieros consolidados

Al 31 de diciembre de 2017
(con cifras correspondientes al 31 de diciembre de 2016)
(en colones sin céntimos)

- En este régimen, el Banco Central de Costa Rica permitirá que el tipo de cambio sea determinado libremente por el mercado cambiario, pero podrá participar en el mercado con el fin de atender sus propios requerimientos de divisas y los del Sector Público no Bancario y, de manera discrecional, con el fin de evitar fluctuaciones violentas en el tipo de cambio.
- El Banco Central de Costa Rica podrá realizar operaciones directas o utilizar los instrumentos de negociación de divisas que estime convenientes de conformidad con la normativa vigente.
- El Banco Central de Costa Rica continuará utilizando en sus transacciones de estabilización, en el Mercado de Operaciones de Monedas Extranjeras (MONEX), las reglas de intervención con las modificaciones que se establecen en este mismo acuerdo. La Comisión de Estabilidad Financiera determinará los procedimientos de intervención congruentes con la estrategia aprobada por la Junta Directiva.

Conforme a lo establecido en el Plan de Cuentas, los activos y pasivos en moneda extranjera deben expresarse en colones, utilizando el tipo de cambio de compra de referencia que divulga el Banco Central de Costa Rica. De esa forma, al 31 de diciembre de 2017, los activos y pasivos denominados en dólares de los Estados Unidos de América, fueron valuados al tipo de cambio de ₡566,42 por US\$1,00 (₡548,18 por US\$1,00 a diciembre de 2016).

Como resultado de esa valuación en colones de los activos y pasivos monetarios en moneda extranjera, por el año terminado al 31 de diciembre de 2017 se generaron pérdidas por diferencias cambiarias por ₡567.978.746.556 (₡218.384.856.148 en diciembre de 2016), y ganancias por ₡568.562.817.983 (₡217.077.749.667 en diciembre de 2016), las cuales se presentan netas en el estado de resultados consolidado.

Adicionalmente, como resultado de la valuación de otros activos y otros pasivos se generaron ganancias y pérdidas, respectivamente, las cuales son reflejadas en las cuentas de otros ingresos de operación – por otros ingresos operativos y otros gastos de operación – por otros gastos operativos, respectivamente. Por el año terminado el 31 de diciembre de 2017, la valuación de otros activos generó ganancias por un monto de ₡300.970.082 (₡903.128.305 en diciembre de 2016), y la valuación de otros pasivos generó pérdidas por un monto de ₡895.652.766 (₡926.871.403 en diciembre de 2016).

(Continúa)

BANCO DE COSTA RICA Y SUBSIDIARIAS

Notas a los estados financieros consolidados

Al 31 de diciembre de 2017
(con cifras correspondientes al 31 de diciembre de 2016)
(en colones sin céntimos)

iii. Estados Financieros de operaciones extranjeras (BICSA)

Los estados financieros de BICSA se presentan en US Dólares, la cual es también su moneda funcional. La conversión de los estados financieros a colones costarricenses se efectuó como sigue:

- Activos y pasivos han sido convertidos al tipo de cambio de cierre.
- Ingresos y gastos han sido convertidos a los tipos de cambio promedio vigentes para cada año.
- El patrimonio se mide en términos de costo histórico, ha sido convertido utilizando la tasa de cambio en la fecha de las transacciones.

Como resultado de la participación del Banco de Costa Rica en BICSA, se originan ganancias netas por el año terminado el 31 de diciembre de 2017 por un monto de ¢2.719.288.222 (¢1.728.556.846 en diciembre de 2016), los cuales se incorporan en el estado de resultados consolidado.

Como resultado de la conversión por el año terminado el 31 de diciembre de 2017 y 2016, se generaron ganancias por diferencias cambiarias resultantes del proceso de conversión por un monto de ¢2.125.029.355 y ¢1.933.969.683 respectivamente, las cuales se presentan en la sección patrimonial, en la cuenta "Ajuste por conversión de estados financieros".

(e) Base para el reconocimiento de los estados financieros consolidados

Los estados financieros consolidados han sido preparados sobre la base del valor razonable para los activos disponibles para la venta y mantenidos para negociar. Los otros activos y pasivos financieros y no financieros se registran al costo amortizado o al costo histórico. Las políticas de contabilidad se han aplicado en forma consistente.

(f) Instrumentos financieros

Se conoce como instrumentos financieros a cualquier contrato que origine un activo financiero en una compañía y a la vez un pasivo financiero o instrumento patrimonial en otra compañía. Los instrumentos financieros que mantiene el Banco incluyen lo que se denominan instrumentos primarios: disponibilidades, inversiones en instrumentos financieros, cartera de créditos, otras cuentas por cobrar, obligaciones con el público, obligaciones con entidades y cuentas por pagar.

(Continúa)

BANCO DE COSTA RICA Y SUBSIDIARIAS

Notas a los estados financieros consolidados

Al 31 de diciembre de 2017
(con cifras correspondientes al 31 de diciembre de 2016)
(en colones sin céntimos)

(i) Clasificación

Los instrumentos financieros mantenidos para negociar son aquellos que el Banco mantiene con el propósito de generar utilidades en el corto plazo.

La cartera de créditos y las cuentas por cobrar se clasifican como instrumentos originados por el Banco, debido a que se establecieron con el fin de proveer fondos a un deudor y no para generar utilidades a corto plazo.

Los activos disponibles para la venta son aquellos activos financieros que no se han mantenido para negociar, no han sido originados por el Banco ni se van a mantener hasta su vencimiento. Los instrumentos disponibles para la venta incluyen algunos títulos de deuda.

A partir del 1 de enero de 2008, de conformidad con la Normativa Contable emitida por el CONASSIF, las inversiones en instrumentos financieros de los entes supervisados deben ser clasificadas en la categoría de disponibles para la venta. Las inversiones propias en participaciones de fondos de inversión abiertos se deben clasificar como activos financieros negociables. Las inversiones propias en participaciones de fondos de inversión cerrados se deben clasificar como disponibles para la venta.

Los entes supervisados por SUGEVAL, SUGEF, SUPEN y SUGESE, pueden clasificar otras inversiones en instrumentos financieros mantenidas para negociar, siempre que exista una manifestación expresa de su intención para negociarlas en un plazo que no supere los noventa días, contados a partir de la fecha de adquisición.

(ii) Reconocimiento

El Banco reconoce los activos disponibles para la venta en el momento en que se convierte en parte obligada según las cláusulas contractuales del instrumento. A partir de esa fecha, cualquier ganancia o pérdida originada de los cambios en el valor razonable de los activos se reconoce en el patrimonio.

Los activos mantenidos hasta el vencimiento y los préstamos y otras cuentas por cobrar originados por el Banco, se reconocen mediante el método de la fecha de liquidación, es decir, en el momento en que se transfieren al Banco. Para el año 2016 y 2017, el Banco no clasifica los instrumentos financieros como “Mantenidas al Vencimiento”, a excepción de los títulos valores dados para la capitalización del Banco (véase notas 5 y 18).

(Continúa)

BANCO DE COSTA RICA Y SUBSIDIARIAS

Notas a los estados financieros consolidados

Al 31 de diciembre de 2017
(con cifras correspondientes al 31 de diciembre de 2016)
(en colones sin céntimos)

(iii) Medición

Los instrumentos financieros se miden inicialmente a su valor razonable, que incluye los costos de transacción.

Posterior al reconocimiento inicial, los instrumentos financieros disponibles para la venta se miden al valor razonable, excepto por las inversiones que no se cotizan en un mercado activo y cuyo valor razonable no se pueda medir de manera confiable, las cuales se registran al costo, incluyendo los costos de transacción menos las pérdidas por deterioro.

Todos los activos y pasivos financieros no negociables, préstamos y otras cuentas por cobrar originados por el Banco, así como las inversiones mantenidas hasta el vencimiento, se miden al costo amortizado, menos las pérdidas por deterioro. Cualquier prima o descuento se incluye en el valor en libros del instrumento relacionado y se amortiza por el método de interés efectivo llevándolo al ingreso o gasto financiero.

La Normativa Contable aplicable a los entes supervisados por SUGEF, SUGEVAL, SUPEN, SUGESE y a los emisores no financieros, en el artículo 17, indica que las inversiones en instrumentos financieros de los entes supervisados deben ser clasificadas en la categoría de disponibles para la venta.

(iv) Principios de medición del valor razonable

El valor razonable de los instrumentos financieros se basa en su precio de mercado cotizado a la fecha de los estados financieros consolidados, sin incluir cualquier deducción por concepto de costos de transacción.

(v) Ganancias y pérdidas en mediciones posteriores

Las ganancias y pérdidas producidas por una modificación en el valor razonable de los activos disponibles para la venta se reconocen directamente en el patrimonio hasta que una inversión se considere deteriorada, en cuyo momento la pérdida se reconoce en el estado de resultados consolidado. En el caso de la venta, cobro o disposición de los activos financieros, la ganancia o pérdida acumulada que se reconoce en el patrimonio se transfiere al estado de resultados consolidado.

(Continúa)

BANCO DE COSTA RICA Y SUBSIDIARIAS

Notas a los estados financieros consolidados

Al 31 de diciembre de 2017
(con cifras correspondientes al 31 de diciembre de 2016)
(en colones sin céntimos)

(vi) *Dar de baja*

El reconocimiento de un activo financiero se reversa cuando el Banco pierde el control de los derechos contractuales que conforman al activo. Lo anterior ocurre cuando los derechos se hacen efectivos, se vencen o se ceden. En el caso de los pasivos financieros, estos se dan de baja cuando se liquidan.

(g) Efectivo y equivalentes a efectivo

Se considera como efectivo y equivalentes de efectivo el saldo del rubro de disponibilidades, los depósitos a la vista y a plazo, así como inversiones en valores con la intención de convertirlos en efectivo en un plazo no mayor a dos meses, con excepción de BICSA cuyo plazo es de noventa días o menos.

(h) Inversiones en instrumentos financieros

Las inversiones en instrumentos financieros que se clasifican como disponibles para la venta, las cuales se valoran a precios de mercado utilizando el vector de precios proporcionado por Proveedor Integral de Precios Centroamérica, S.A. (PIPCA). En congruencia con la Normativa Contable emitida por el CONASSIF, a partir del 1 de enero de 2008, el Banco no clasifica los instrumentos financieros en la categoría de inversiones mantenidas al vencimiento. Sin embargo, de acuerdo a la Ley No. 8703 “Modificación a la Ley No.8627 - Ley de Presupuesto Ordinario y Extraordinario de la República para el Ejercicio Fiscal 2008”, los títulos valores recibidos para la capitalización de los Bancos Estatales se deben clasificar como mantenidos hasta su vencimiento y no estarán sujetos a valoración de precios de mercado.

El efecto de la valoración a precios de mercado de las inversiones disponibles para la venta e instrumentos financieros restringidos se incluye en una cuenta patrimonial denominada “Ajuste por valuación de inversiones disponibles para la venta”, hasta que se realicen o se vendan.

La compra o venta de activos financieros por la vía ordinaria se reconoce por el método de la fecha de liquidación, fecha en que se entrega a cambio un activo a la entidad.

Las inversiones en operaciones de recompras (posición vendedor a plazo) no se valoran a precios de mercado, al igual que los títulos valores con vencimientos menores a 180 días.

(Continúa)

BANCO DE COSTA RICA Y SUBSIDIARIAS

Notas a los estados financieros consolidados

Al 31 de diciembre de 2017
(con cifras correspondientes al 31 de diciembre de 2016)
(en colones sin céntimos)

Las inversiones en instrumentos financieros clasificadas como mantenidos al vencimiento, se miden a su costo amortizado, utilizando el método de interés efectivo. El Banco no clasifica inversiones como mantenidas al vencimiento, excepto las inversiones en instrumentos financieros recibidos para la capitalización, de acuerdo con la Ley 8703.

Las inversiones en instrumentos financieros clasificadas como mantenidos para negociar han sido designadas para ser registradas al valor razonable con cambios en resultados y se adquieren con el objetivo de venderlo o comprarlo en un futuro inmediato.

Cuando un activo financiero es adquirido con intereses acumulados, éstos se registrarán en una cuenta separada como productos acumulados por cobrar.

Inversiones en valores de BICSA:

Los valores razonables de las inversiones en valores de BICSA cotizadas en mercados activos se basan en precios de compras recientes. Para los valores que no cotizan, se establece el valor razonable usando técnicas de valuación, las cuales incluyen el uso de transacciones recientes, análisis de flujos de efectivo descontados y otras técnicas de valuación comúnmente usadas por los participantes en el mercado. Para las acciones de capital cuyos valores razonables no pueden ser medidos de manera fiable, son reconocidos a su costo menos el deterioro.

(i) Cartera de crédito

Cartera de crédito de Banco de Costa Rica:

La SUGEF define como crédito toda operación formalizada por un intermediario financiero, cualquiera que sea la modalidad como se instrumente o documento, mediante la cual y bajo la asunción de un riesgo, dicho intermediario provea fondos o facilidades crediticias en forma directa, o garantice frente a terceros el cumplimiento de obligaciones contraídas por su cliente. Se consideran créditos: los préstamos, el descuento de documentos, la compra de títulos, las garantías en general, los anticipos, los sobregiros en cuenta corriente, las aceptaciones bancarias, los intereses, la apertura de cartas de crédito y líneas de crédito de utilización automática.

La cartera de crédito se presenta a su valor principal pendiente de cobro. Los intereses sobre los préstamos se calculan con base en el valor del principal pendiente de cobro y las tasas de interés pactadas, y se contabilizan como ingresos bajo el método contable de acumulación. Adicionalmente, el Banco tiene la política de no acumular intereses sobre aquellos préstamos cuyo capital o intereses esté atrasado en más de 180 días.

(Continúa)

BANCO DE COSTA RICA Y SUBSIDIARIAS

Notas a los estados financieros consolidados

Al 31 de diciembre de 2017
(con cifras correspondientes al 31 de diciembre de 2016)
(en colones sin céntimos)

Cartera de crédito de BICSA:

Los préstamos por cobrar son activos financieros no derivativos con pagos fijos o determinables que no se cotizan en un mercado activo y originado generalmente al proveer fondos a un deudor en calidad de préstamo. Los préstamos se presentan a su valor principal pendiente de cobro, menos los intereses y comisiones no ganadas y la reserva para pérdidas en préstamos. Los intereses y comisiones no ganadas se reconocen como ingresos durante la vida de los préstamos utilizando el método de interés efectivo.

(j) Estimación por incobrabilidad de cartera de crédito

Cartera de crédito de Banco de Costa Rica

La cartera de créditos se valúa de conformidad con las disposiciones establecidas por la SUGEF en el Acuerdo SUGEF 1-05, “Reglamento para la calificación de Deudores”, aprobado por el CONASSIF el 24 de noviembre de 2005, publicado en el diario oficial “La Gaceta” número 238, del viernes 9 de marzo de 2005, que rige a partir del 9 de octubre de 2006.

Las operaciones de crédito otorgadas a personas físicas o jurídicas cuyo saldo total adeudado es mayor a ₡65.000.000 (Grupo 1, según Acuerdo SUGEF 1-05), son clasificadas según el riesgo crediticio. Esta clasificación considera lo siguiente:

- La capacidad de pago, que incluye el análisis de flujos de caja proyectados, análisis de la situación financiera, considera la experiencia en el giro del negocio, la calidad de la administración, análisis de estrés de las variables críticas, análisis de la capacidad de pago de las personas físicas, intermediarios financieros supervisados e instituciones públicas.
- El comportamiento de pago histórico, es determinado por la conducta de pago del deudor durante los últimos 48 meses, considerando la atención de sus operaciones crediticias directas, tanto vigentes como extintas en todo el Sistema Financiero Nacional. La SUGEF es responsable de calcular el nivel del comportamiento de pago histórico para los deudores reportados por las entidades en el mes anterior.
- La morosidad
- De acuerdo con esta regulación, la garantía se puede utilizar como mitigador del riesgo para efectos del cálculo de la estimación de crédito. Se debe considerar tanto el valor de mercado y su actualización al menos una vez al año. Adicionalmente, existen porcentajes de aceptación de las garantías como mitigador y deben depreciarse después de seis meses desde el último avalúo.

(Continúa)

BANCO DE COSTA RICA Y SUBSIDIARIAS

Notas a los estados financieros consolidados

Al 31 de diciembre de 2017
(con cifras correspondientes al 31 de diciembre de 2016)
(en colones sin céntimos)

Las categorías de riesgo se resumen como sigue:

<u>Categoría de riesgo</u>	<u>Morosidad</u>	<u>Comportamiento de pago histórico</u>	<u>Capacidad de pago</u>
A1	igual o menor a 30 días	Nivel 1	Nivel 1
A2	igual o menor a 30 días	Nivel 2	Nivel 1
B1	igual o menor a 60 días	Nivel 1	Nivel 1 o Nivel 2
B2	igual o menor a 60 días	Nivel 2	Nivel 1 o Nivel 2
C1	igual o menor a 90 días	Nivel 1	Nivel 1, Nivel 2 o Nivel 3
C2	igual o menor a 90 días	Nivel 2	Nivel 1, Nivel 2 o Nivel 3
D	igual o menor a 120 días	Nivel 1 o Nivel 2	Nivel 1, Nivel 2, Nivel 3 o Nivel 4

Las operaciones de préstamo restantes, aquellas cuyo saldo total adeudado es menor a ¢65.000.000 (Grupo 2, según Acuerdo SUGEF 1-05), se clasifican según su comportamiento de pago histórico y su morosidad, en las categorías siguientes:

<u>Categoría de riesgo</u>	<u>Morosidad</u>	<u>Comportamiento de pago histórico</u>	<u>Capacidad de pago</u>
A1	igual o menor a 30 días	Nivel 1	Nivel 1
A2	igual o menor a 30 días	Nivel 2	Nivel 1
B1	igual o menor a 60 días	Nivel 1	Nivel 1 o Nivel 2
B2	igual o menor a 60 días	Nivel 2	Nivel 1 o Nivel 2
C1	igual o menor a 90 días	Nivel 1	Nivel 1, Nivel 2 o Nivel 3
C2	igual o menor a 90 días	Nivel 2	Nivel 1, Nivel 2 o Nivel 3
D	igual o menor a 120 días	Nivel 1 o Nivel 2	Nivel 1, Nivel 2, Nivel 3 o Nivel 4

Se debe calificar en categoría de riesgo E al deudor que no cumpla con las condiciones para poder ser calificado en alguna de las categorías de riesgo de A a la D, mencionadas anteriormente, o se encuentre en estado de quiebra, en concurso de acreedores, en administración por intervención judicial, esté intervenido administrativamente o que la entidad juzgue que debe calificarse en esta categoría de riesgo.

(Continúa)

BANCO DE COSTA RICA Y SUBSIDIARIAS

Notas a los estados financieros consolidados

Al 31 de diciembre de 2017
(con cifras correspondientes al 31 de diciembre de 2016)
(en colones sin céntimos)

A partir del 1 de enero de 2014, según reformas realizadas a las disposiciones establecidas por la SUGEF en el Acuerdo SUGEF 1-05, “Reglamento para la calificación de Deudores”, el Banco debe mantener un monto de estimación mínima, resultado de la suma de la estimación genérica y de la estimación específica, calculado de conformidad con la gradualidad establecida en el transitorio XII.

La estimación genérica, como mínimo será igual al 0,5% del saldo total adeudado, correspondiente a la cartera de créditos clasificada en las categorías de riesgo A1 y A2, sin reducir el efecto de los mitigadores, de las operaciones crediticias, aplicando a los créditos contingentes.

La estimación específica se calcula sobre la parte cubierta y descubierta de cada operación crediticia. La estimación sobre la parte descubierta es igual al saldo total adeudado de cada operación crediticia menos el valor ajustado ponderado de la correspondiente garantía, multiplicado el monto resultante por el porcentaje que corresponda a la categoría de riesgo. La estimación sobre la parte cubierta de cada operación crediticia es igual al importe correspondiente a la parte cubierta de la operación, multiplicado por el porcentaje que corresponda.

A partir de julio de 2016, en el caso de la cartera de créditos de deudores personas físicas cuyo indicador de cobertura del servicio de las deudas se encuentre por encima del indicador prudencial, debe aplicarse una estimación genérica adicional del 1% sobre la base de cálculo indicada. Cuando se trate de personas físicas que tengan un crédito hipotecario u otro (excepto créditos de consumo) o se encuentren gestionando uno nuevo en la entidad, tendrán un indicador prudencial de 35% y para los créditos de consumo de personas físicas, sin garantía hipotecaria, tendrán un indicador prudencial del 30%.

El Banco debe mantener actualizado, semestralmente, este indicador. La SUGEF verificara su cumplimiento en sus labores normales de supervisión.

En el caso de los créditos denominados en moneda extranjera colocados en deudores no generadores de divisas; debe aplicarse además una estimación genérica adicional de 1,5% sobre la base de cálculo

Las estimaciones genéricas indicadas serán aplicables en forma acumulativa, de manera que para el caso de deudores no generadores de divisas, con un indicador de cobertura del servicio de las deudas superior al indicador prudencial, la estimación genérica aplicable será al menos del 3% (0,5% + 1% + 1,5%).

(Continúa)

BANCO DE COSTA RICA Y SUBSIDIARIAS

Notas a los estados financieros consolidados

Al 31 de diciembre de 2017
(con cifras correspondientes al 31 de diciembre de 2016)
(en colones sin céntimos)

Las categorías de clasificación y los porcentajes de estimación específica para cada categoría se detallan a continuación:

<u>Categoría de riesgo</u>	<u>Porcentaje de estimación específica sobre la parte descubierta de la operación crediticia</u>	<u>Porcentaje de estimación específica sobre la parte cubierta de la operación crediticia</u>
A1	0%	0%
A2	0%	0%
B1	5%	0,5%
B2	10%	0,5%
C1	25%	0,5%
C2	50%	0,5%
D	75%	0,5%
E	100%	0,5%

A partir del 1 de enero de 2014, como excepción para la categoría de riesgo E, las operaciones crediticias con un deudor cuyo nivel de Comportamiento de Pago Histórico está en Nivel 3, se debe calcular el monto mínimo de la estimación para dichos deudores como sigue:

<u>Morosidad en la entidad</u>	<u>Porcentaje de estimación específica sobre la parte descubierta de la operación crediticia</u>	<u>Porcentaje de estimación específica sobre la parte cubierta de la operación crediticia</u>	<u>Capacidad de pago (Deudores del Grupo 1)</u>	<u>Capacidad de pago (Deudores del Grupo 2)</u>
Igual o menor a 30 días	20%	0,5%	Nivel 1	Nivel 1
Igual o menor a 60 días	50%	0,5%	Nivel 2	Nivel 2
Más de 61 días	100%	0,5%	Nivel 1 o Nivel 2 o Nivel 3 o Nivel 4	Nivel 1 o Nivel 2

(Continúa)

BANCO DE COSTA RICA Y SUBSIDIARIAS

Notas a los estados financieros consolidados

Al 31 de diciembre de 2017
(con cifras correspondientes al 31 de diciembre de 2016)
(en colones sin céntimos)

A partir de julio de 2016, según el Acuerdo SUGEF 19-16, “Reglamento para la determinación y el registro de estimaciones contracíclicas”, se aplica un tipo de estimación genérica sobre aquella cartera crediticia que no se presenta indicios de deterioro actuales, determinada por el nivel esperado de estimaciones en periodos de recesión económica y cuyo propósito consiste en mitigar los efectos del ciclo económico sobre los resultados financieros derivados de la estimación por impago de cartera de crédito. El Banco debe registrar de forma mensual el gasto por componente contracíclico equivalente a un mínimo del 7% del resultado positivo de la diferencia entre los ingresos y gastos, antes de impuestos y participaciones sobre la utilidad, de cada mes, hasta que el saldo de cuenta del componente contracíclico alcance el monto correspondiente al saldo requerido de estimación para la entidad. A la entrada en vigencia de este reglamento, el nivel porcentual mínimo requerido de estimación contracíclica es de 0,33%

Al 31 de diciembre de 2017, la estimación reflejada en los registros de la contabilidad asciende a la suma de ₡51.661.659.043 (₡44.443.627.811 a diciembre de 2016).

Al 31 de diciembre de 2017 y 2016, los incrementos en la estimación por incobrables que resulten de la estimación mínima, se incluyen en los registros de la contabilidad, en cumplimiento al artículo 17 del Acuerdo SUGEF 1-05 “Reglamento para la calificación de deudores”, previa autorización de ente supervisor, de conformidad con el artículo 10 de la Ley Orgánica del Sistema Bancario Nacional.

Al 31 de diciembre de 2017 y 2016, la Administración considera que la estimación es adecuada para absorber aquellas pérdidas eventuales que se pueden incurrir en la recuperación de esa cartera.

Cuentas y productos por cobrar de Banco de Costa Rica

Para calificar el riesgo de las cuentas y productos por cobrar no relacionadas con operaciones crediticias, el Banco considera la morosidad, conforme los rangos establecidos para los otros activos en el Acuerdo SUGEF 1-05 “Reglamento para la Calificación de Deudores” aprobado por el CONASSIF.

Morosidad	Porcentaje de estimación
Igual o menor a 30 días	2%
Igual o menor a 60 días	10%
Igual o menor a 90 días	50%
Igual o menor a 120 días	75%
Más de 120 días	100%

(Continúa)

BANCO DE COSTA RICA Y SUBSIDIARIAS

Notas a los estados financieros consolidados

Al 31 de diciembre de 2017
(con cifras correspondientes al 31 de diciembre de 2016)
(en colones sin céntimos)

Estimación por incobrabilidad de cartera de crédito de BICSA

BICSA evalúa, si existe alguna evidencia objetiva de deterioro de un préstamo o cartera de préstamos. El monto de pérdidas en préstamos determinados durante el período se reconoce como gasto de provisión en los resultados de las operaciones y aumenta una cuenta de reserva para pérdidas en préstamos. Cuando un préstamo se determina como incobrable, el monto irrecuperable se disminuye de la referida cuenta de reserva. Las recuperaciones subsiguientes de préstamos previamente castigados como incobrables, aumenta la cuenta de reserva.

Las pérdidas por deterioro se determinan utilizando dos metodologías las cuales indican si existe evidencia objetiva del deterioro, es decir, individualmente para los préstamos que son individualmente significativos y colectivamente para los préstamos que no son individualmente significativos.

Las pérdidas por deterioro en préstamos individualmente evaluados se determinan con base en una evaluación de las exposiciones caso por caso. Si se determina que no existe evidencia objetiva de deterioro, para un préstamo individualmente significativo, éste se incluye en un grupo de préstamos con características similares y se evalúa colectivamente por deterioro. La pérdida por deterioro es calculada comparando el valor presente de los flujos de efectivo futuros esperados, descontados a la tasa actual del préstamo o el valor razonable de la garantía del préstamo menos los costos para la venta, contra su valor en libros actual y el monto de cualquier pérdida se reconoce como una provisión para pérdidas en el estado consolidado de resultados. El valor en libros de los préstamos deteriorados se rebaja mediante el uso de una cuenta de reserva para pérdidas en préstamos.

Para los propósitos de una evaluación colectiva de deterioro, BICSA utiliza modelos estadísticos de tendencias históricas de probabilidad de incumplimiento, la oportunidad de las recuperaciones y el monto de la pérdida incurrida, y realiza un ajuste si las condiciones actuales económicas y crediticias son tales que es probable que las pérdidas reales sean mayores o menores que las sugeridas por las tendencias históricas. Las tasas de incumplimiento, las tasas de pérdida y el plazo esperado de las recuperaciones futuras son regularmente comparados contra los resultados reales para asegurar que sigan siendo apropiados.

(Continúa)

BANCO DE COSTA RICA Y SUBSIDIARIAS

Notas a los estados financieros consolidados

Al 31 de diciembre de 2017
(con cifras correspondientes al 31 de diciembre de 2016)
(en colones sin céntimos)

Si en un periodo subsiguiente, el monto de la pérdida por deterioro disminuye y la disminución puede ser objetivamente relacionada a un evento ocurrido después de que el deterioro fue reconocido, la pérdida por deterioro reconocida previamente es reversada ajustando la cuenta de estimación. El monto de la reversión es reconocido en el estado de resultados consolidado.

La Administración considera que la estimación para posibles préstamos incobrables es adecuada. La entidad reguladora revisa periódicamente la estimación acumulada para préstamos incobrables, como parte integral de sus exámenes. La entidad reguladora puede requerir que se reconozcan estimaciones adicionales basadas en la evaluación sobre la información disponible a la fecha de sus exámenes.

Al 31 de diciembre de 2017, la estimación registrada contablemente (consolidada) asciende a la suma de ¢63.398.877.209 (¢52.885.599.811 en diciembre de 2016).

Se presenta en el patrimonio de BICSA reserva de estimación de cartera al 31 de diciembre de 2017 y 2016 por ¢11.737.218.166 y ¢8.441.972.000 respectivamente, aplicadas contra utilidades acumuladas cada año.

Cuentas y productos por cobrar para BICSA

Para la evaluación de la estimación de cuentas y productos por cobrar, BICSA utiliza los criterios indicados en estimación por incobrabilidad de cartera de crédito.

(k) Valores vendidos bajo acuerdos de recompra

El Banco mantiene transacciones de valores vendidos bajo acuerdos de recompra a fechas futuras y a precios acordados. La obligación de recomprar valores vendidos es reflejada como un pasivo en el balance general consolidado y se presenta al valor del acuerdo original. Los valores relacionados con los acuerdos se mantienen en las cuentas de activo. El gasto por interés reconocido por los acuerdos se calcula utilizando el método de interés efectivo. El interés es reflejado como gasto de interés en el estado de resultados consolidado y el interés acumulado por pagar en el balance general consolidado.

(l) Método de contabilización de productos por cobrar

La contabilización de los productos por cobrar es por el método de devengado. En atención a la normativa vigente, el Banco no acumula intereses sobre operaciones de crédito con atraso superior a 180 días; el producto financiero de estos créditos se registra en el momento de su cobro. En el caso de BICSA no se suspende el reconocimiento.

(Continúa)

BANCO DE COSTA RICA Y SUBSIDIARIAS

Notas a los estados financieros consolidados

Al 31 de diciembre de 2017
(con cifras correspondientes al 31 de diciembre de 2016)
(en colones sin céntimos)

(m) Otras cuentas por cobrar

Su recuperabilidad es evaluada aplicando criterios similares a los establecidos por la SUGEF para la cartera de créditos. Si una partida no es recuperada en un lapso de 120 días desde la fecha de su exigibilidad o en su defecto, a partir de la fecha de su registro contable, se estima al 100% del importe de la misma. Las partidas que no tienen una fecha de vencimiento determinada se consideran exigibles desde su origen. En el caso de BICSA se utilizan los criterios indicados en estimación por incobrabilidad de cartera de crédito.

(n) Bienes realizables

Comprende los bienes propiedad de la entidad cuyo destino es su realización o venta. Se registran en esta cuenta los bienes recibidos en dación de pago y adjudicados en remates judiciales, los bienes adquiridos para ser entregados en arrendamiento financiero y arrendamiento operativo, los bienes producidos para la venta, los inmuebles, mobiliario. y equipo fuera de uso, y otros bienes realizables.

Estos bienes se valúan al que resulte menor entre su valor de costo y su valor de mercado. Si el valor de mercado fuese menor al valor de costo registrado contablemente, se debe contabilizar una estimación para desvalorización (deterioro), por el importe de la diferencia entre ambos valores. Como valor de costo se toma el valor histórico de adquisición o producción en moneda nacional, estos bienes no deben ser revaluados ni depreciados contablemente y su registro contable debe realizarse con código de moneda nacional. Sólo puede incrementarse el valor de costo contabilizado de un bien realizable por el monto de las mejoras o incorporaciones realizadas al mismo hasta el monto en que éstas incrementen su valor de realización. Las demás erogaciones relacionadas con bienes realizables deben ser reconocidas como gastos del período en el cual se incurrieron.

Como valor de mercado debe tomarse el valor neto de realización, el cual debe determinarse aplicando criterios estrictamente conservadores y se calcula restando al precio de venta estimado del bien los gastos a incurrir para la venta del mismo. El precio de venta estimado del bien será determinado por un perito valuador, con base en la situación actual del mercado, sin considerar expectativas futuras de mejores condiciones y considerando que estos bienes deben ser vendidos en el menor plazo posible, de forma que la entidad recupere el dinero invertido para aplicarlo nuevamente a las actividades propias de su giro. La entidad debe contar, para todos los bienes realizables, con los informes de los peritos que han realizado los avalúos, los cuales deben ser actualizados con una periodicidad máxima anual. Si un bien registrado en este grupo pasa a ser de uso de la entidad, debe reclasificarse a la cuenta del grupo correspondiente.

(Continúa)

BANCO DE COSTA RICA Y SUBSIDIARIAS

Notas a los estados financieros consolidados

Al 31 de diciembre de 2017
(con cifras correspondientes al 31 de diciembre de 2016)
(en colones sin céntimos)

Banco de Costa Rica debe registrar una estimación equivalente a su valor contable para los bienes retirados de uso y para los bienes realizables que no fueren vendidos o arrendados, ya sea mediante arrendamiento operativo o financiero, en el plazo de dos años, contados desde la fecha de su adquisición o producción. Lo anterior, en cumplimiento al artículo 20-b, del acuerdo SUGEF 1-05 “Reglamento para la calificación de deudores”. Sin excepción, el registro contable de la estimación deberá constituirse gradualmente a razón de un venticuatroavo mensual hasta completar el ciento por ciento del valor contable del bien durante el plazo de dos años. Este registro contable iniciara a partir del cierre de mes en que el bien fue i) adquirido, ii) producido para su venta o arrendamiento o iii) dejado de utilizar.

(o) Compensación de saldos

Los activos y pasivos financieros son compensados y el monto se reporta neto en los estados financieros consolidados, cuando el Banco tiene el derecho legal de compensar estos saldos y cuando se tiene la intención de liquidarlos en una base neta.

(p) Inmuebles, mobiliario y equipo

(i) *Activos propios*

Los bienes de uso (edificios, mobiliario y equipo) se deprecian por el método de línea recta para propósitos financieros y fiscales, con base en la vida útil estimada de los activos respectivos. Las mejoras a las propiedades arrendadas se amortizan en línea recta en sesenta cuotas mensuales, iniciando a partir del mes siguiente de registrado el cargo diferido. La amortización se realizará a la fecha del vencimiento del contrato solamente cuando el arrendador o el Banco notifiquen la intención de no renovar el contrato, ya sea al término del plazo original o de la prórroga, en tales casos la amortización del saldo se realizará por lo que resta del contrato.

Por disposiciones establecidas por las entidades reguladoras, al menos cada cinco años, el Banco de Costa Rica debe realizar un avalúo por un perito independiente, en que conste el valor neto de realización de los bienes inmuebles. Si el valor de realización es menor al incluido en los registros contables, se debe ajustar el valor contable y llevarlo al valor resultante de ese avalúo.

(ii) *Activos arrendados*

Los arrendamientos en donde el Banco asume sustancialmente todos los riesgos y beneficios son clasificados como arrendamientos financieros.

(Continúa)

BANCO DE COSTA RICA Y SUBSIDIARIAS

Notas a los estados financieros consolidados

Al 31 de diciembre de 2017
(con cifras correspondientes al 31 de diciembre de 2016)
(en colones sin céntimos)

Al comienzo del plazo del arrendamiento financiero, éste se reconoce, en el estado de situación financiera, como un activo y un pasivo por el mismo importe, igual al valor razonable del bien arrendado, o bien al valor presente de los pagos mínimos por el arrendamiento, si éste fuera el menor entre el valor presente de los pagos estipulados en el contrato descontando a la tasa de interés implícita en la operación, determinados al inicio del arrendamiento. Al calcular el valor presente de los pagos mínimos por el arrendamiento, se toma como factor de descuento la tasa de interés implícita en el arrendamiento, siempre que sea practicable determinarla; de lo contrario se usa la tasa de interés incremental de los préstamos del arrendatario. Cualquier costo directo inicial del arrendatario se añadirá al importe reconocido como activo.

(iii) Desembolsos posteriores

Los desembolsos incurridos para reponer componentes de edificios, mobiliario y equipo son capitalizados y contabilizados separadamente. Los desembolsos posteriores solo se capitalizan cuando incrementan los beneficios económicos futuros, de no ser así, se reconocen en el estado de resultados consolidado conforme se incurren.

(iv) Depreciación y amortización

La depreciación y amortización se cargan a los resultados de operación, utilizando el método de línea recta, aplicando los porcentajes de depreciación anual establecidos para efectos tributarios, excepto para aquellos bienes que como producto de un avalúo realizado por un perito se hubiere determinado que la vida útil técnica es menor a la vida útil restante, en cuyo caso debe aplicarse la primera. Un detalle de las vidas útiles estimadas es el siguiente:

Vida útil de los activos de Banco de Costa Rica y Subsidiarias, excepto BICSA:

Edificio	50 años
Vehículos	10 años
Mobiliario y equipo	10 años
Equipo de cómputo	5 años
Mejoras a la propiedad	5 años

(Continúa)

BANCO DE COSTA RICA Y SUBSIDIARIAS

Notas a los estados financieros consolidados

Al 31 de diciembre de 2017
(con cifras correspondientes al 31 de diciembre de 2016)
(en colones sin céntimos)

Vida útil estimada de los activos de BICSA:

Propiedades	40 años
Mejoras	5 años
Mobiliario y equipos	5 años
Equipo de cómputo	3 años
Vehículos	3 años

(v) *Revaluación*

Por lo menos cada cinco años las entidades financieras deben valorar los bienes inmuebles con el apoyo de peritos independientes, en el que conste el valor neto de realización de los bienes inmuebles.

Si el valor de realización de los bienes es diferente que el incluido en los registros contables, se debe ajustar el valor contable al valor resultante de ese avalúo.

Estos bienes se deprecian por el método de línea recta para propósitos financieros e impositivos, con base en la vida estimada de los activos respectivos.

El último avalúo se efectuó en el año 2015 y su registro contable fue el 30 de noviembre de 2015.

(q) Cargos diferidos

Los cargos diferidos se valúan al costo y se registran en moneda nacional, no computándose ningún tipo de reevaluaciones ni actualizaciones.

(r) Activos intangibles

Los activos intangibles adquiridos por el Banco se registran al costo menos la amortización acumulada y las pérdidas por deterioro.

Hasta mayo de 2015, el Banco reconocía un gasto por amortización por la plusvalía comprada de las acciones, amortizada a 5 años, según la Normativa Contable Aplicable a los Entes Supervisados por SUGEF, SUGEVAL, SUPEN, SUGESE y a los emisores no financieros.

La amortización de los sistemas de información se carga a resultados de operación, utilizando el método de línea recta, sobre la vida útil estimada de los activos relacionados. Esa vida útil se estima en cinco años.

(Continúa)

BANCO DE COSTA RICA Y SUBSIDIARIAS

Notas a los estados financieros consolidados

Al 31 de diciembre de 2017
(con cifras correspondientes al 31 de diciembre de 2016)
(en colones sin céntimos)

Los desembolsos posteriores solo se capitalizan cuando incrementan los beneficios económicos futuros; de lo contrario se reconocen en los resultados conforme se incurren.

(s) Deterioro de activo

El monto en libros de un activo se revisa en la fecha de cada balance general consolidado, con el fin de determinar si hay alguna indicación de deterioro. De haber tal indicación, se estima el monto recuperable de ese activo.

La pérdida por deterioro se reconoce cuando el monto en libros de tal activo excede su monto recuperable. Tal pérdida se reconoce en el estado de resultados consolidado para aquellos activos registrados al costo, y se reconoce como una disminución en el superávit por revaluación para los activos registrados a montos revaluados, hasta tanto el monto del superávit del activo específico alcance para absorber la pérdida por deterioro.

El monto recuperable de los activos equivale al monto más alto obtenido después de comparar el precio neto de venta con el valor de uso. El precio neto de venta equivale al valor que se obtiene en transacciones libre y transparente. El valor en uso corresponde al valor actual de los flujos y desembolsos de efectivo futuros que se derivan del uso continuo de un activo y de su disposición final.

Si en un período posterior disminuye el monto de una pérdida por deterioro y tal disminución se puede relacionar bajo criterios objetivos a una situación que ocurrió después del castigo, el castigo se reversa a través del estado de resultados consolidado o de patrimonio, según sea el caso.

Para el Banco de Costa Rica, la SUGEF establece lo siguiente: Independientemente de lo expresado anteriormente, al menos cada cinco años, las entidades financieras deberán contar con un informe de avalúo de un perito independiente, en el que conste el valor neto de realización de los inmuebles (terrenos y edificios) destinados al uso, cuyo valor contable neto supere el 5% del patrimonio de la entidad respectiva. Si el valor neto de realización de los bienes revaluados, tomados en su conjunto, fuese menor al valor contable neto correspondiente, se debe ajustar el valor contable para llevarlo al valor resultante del avalúo, procediéndose a ajustar aquellos bienes que se encuentran sobrevaluados en un mayor monto. La disminución en el valor de los bienes de uso se registra contra la cuenta "331 - Ajustes al valor de los activos".

(Continúa)

BANCO DE COSTA RICA Y SUBSIDIARIAS

Notas a los estados financieros consolidados

Al 31 de diciembre de 2017
(con cifras correspondientes al 31 de diciembre de 2016)
(en colones sin céntimos)

En los casos en que la entidad tenga conocimiento de la sobrevaluación contable significativa de uno o varios bienes, cualquiera sea la causa que reduzca su valor y/o vida útil asignada originalmente, debe contratar un perito para que efectúe el avalúo técnico, comunicar inmediatamente a la SUGEF los resultados del mismo y proceder al ajuste contable correspondiente.

(t) Obligaciones con el público

Obligaciones corrientes por los recursos de que dispone el banco para la realización de sus fines aportados por fuentes externas a esta, las cuales son virtualmente ineludibles y pueden ser identificables y cuantificables razonablemente.

(u) Cuentas por pagar y las otras cuentas por pagar

Las cuentas por pagar y las otras cuentas por pagar se registran al costo.

(v) Provisiones

Una provisión es reconocida en el balance general consolidado, cuando el Banco adquiere una obligación legal o contractual como resultado de un evento pasado y es probable que se requiera un desembolso económico para cancelar tal obligación. La provisión realizada es aproximada a su valor de cancelación, no obstante puede diferir del monto definitivo. El valor estimado de las provisiones, se ajusta a la fecha del balance general consolidado, afectando directamente el estado de resultados consolidado.

Prestaciones sociales (cesantía)

Para el Banco de Costa Rica y sus subsidiarias domiciliadas en Costa Rica, la legislación costarricense requiere el pago de cesantía al personal que fuese despedido sin causa justa. La legislación indica el pago de 7 días de salario para el personal que tenga entre 3 y 6 meses de laborar, 14 días para aquellos que tengan más de 6 meses y menos de un año, y finalmente para los que posean más de un año de acuerdo con lo establecido por la Ley de Protección al Trabajador. En el caso específico del Banco, tal límite se incrementa a veinte meses para el personal que haya laborado por más de veinte años y para el que tenga menos, lo correspondiente a la antigüedad de la Asociación Solidarista hasta un tope a veinte meses.

En febrero de 2000 se publicó y aprobó la “Ley de Protección al Trabajador”, esta Ley contempla la transformación del auxilio de cesantía, así como la creación de un régimen obligatorio de pensiones complementarias, modificando varias disposiciones actuales del Código de Trabajo.

(Continúa)

BANCO DE COSTA RICA Y SUBSIDIARIAS

Notas a los estados financieros consolidados

Al 31 de diciembre de 2017
(con cifras correspondientes al 31 de diciembre de 2016)
(en colones sin céntimos)

De acuerdo a dicha ley, todo patrono público o privado aporta un 3% de los salarios mensuales de los trabajadores, durante el tiempo que se mantenga la relación laboral, el cual es recaudado por la Caja Costarricense del Seguro Social (CCSS) desde que inició el sistema, y los respectivos aportes son trasladados a las Entidades Autorizadas por el trabajador.

El Banco sigue la práctica de trasladar las sumas, correspondientes a cada empleado, por prestaciones legales a la Asociación Solidarista, calculado con base en los salarios vigentes.

De la obligación por cesantía, las sumas no trasladadas a la Asociación Solidarista, se aprovisionan de acuerdo a lo indicado en la Convención Colectiva.

Plan de ahorro para retiro de BICSA

BICSA mantiene planes de pensión de contribución definida conforme a las condiciones y prácticas en las jurisdicciones en donde opera. Un plan de contribución definida es un plan de pensión en donde BICSA aporta sumas específicas a un fondo administrado por un tercero, sin tener obligaciones legales posteriores para hacer contribuciones adicionales, en caso que el fondo no tenga suficientes activos para pagarles a los empleados beneficios por su relación de trabajo.

BICSA ha adoptado un plan de ahorro voluntario para retiro, en el cual BICSA aporta dos veces la cantidad que aportan los empleados hasta un máximo de un 10% de aporte patronal de los salarios mensuales. La contribución de BICSA y su subsidiara a este plan al 31 de diciembre de 2017 ascendió a un monto de ¢426.403.808, equivalente a US\$752.805 (¢425.239.440, equivalente a US\$775.912 en diciembre de 2016).

Prima de Antigüedad e Indemnización de BICSA

La legislación laboral panameña requiere que las empresas constituyan un Fondo de Cesantía para garantizar el pago a los trabajadores de la prima de antigüedad y la indemnización a que pudiesen tener derecho en el supuesto de que esta relación laboral termine, ya sea por despido injustificado o renuncia. Para el establecimiento del fondo, se debe cotizar trimestralmente la porción relativa a la prima de antigüedad del trabajador en base al 1,92% de los salarios pagados en la República de Panamá y el 5% de la cuota parte mensual de la indemnización. Las cotizaciones trimestrales deben ser depositadas en un fideicomiso. Al 31 de diciembre de 2017, el Fondo de Cesantía mantenía un saldo de ¢689.147.921, equivalente a US\$1.216.673 (¢472.263.056, equivalente a US\$861.511 en diciembre de 2016), el cual se presenta en los estados financieros consolidados en el rubro de gastos pagados por anticipado.

(Continúa)

BANCO DE COSTA RICA Y SUBSIDIARIAS

Notas a los estados financieros consolidados

Al 31 de diciembre de 2017
(con cifras correspondientes al 31 de diciembre de 2016)
(en colones sin céntimos)

(w) Reserva legal

De conformidad con el artículo 12 de la Ley Orgánica del Sistema Bancario Nacional, el Banco asignara cada año el 50% de la utilidad después de impuesto sobre la renta, para incrementar la reserva legal. Las subsidiarias, excepto BICSA, asignan un 5% de la utilidad después de impuestos, cada año para incrementar su reserva legal.

(x) Superávit por revaluación

El superávit por revaluación que se incluye en el patrimonio se puede trasladar directamente a los resultados acumulados de ejercicios anteriores en el momento de su realización, lo cual ocurre cuando los activos se retiran de circulación, se dispone de ellos o por su uso. El traslado del superávit por revaluación a los resultados acumulados de ejercicios anteriores no se registra a través del estado de resultados consolidado. Adicionalmente, y según autorización de la de la Superintendencia General de Entidades Financieras, el Banco puede capitalizar el superávit por revaluación incrementando el capital de acciones.

(y) Uso de estimaciones

La Administración ha efectuado un número de estimaciones y supuestos relacionados con los activos, pasivos, resultados y la revelación de pasivos contingentes, al preparar estos estados financieros consolidados. Los resultados reales pueden diferir de estas estimaciones. Las estimaciones importantes que son particularmente susceptibles a cambios significativos se relacionan con la determinación de la estimación por deterioro de la cartera de crédito.

(z) Reconocimiento de los principales ingresos y gastos

(i) Intereses

El ingreso y el gasto por intereses se reconoce en el estado de resultados consolidado sobre la base de devengado, considerando el rendimiento efectivo o la tasa de interés. El ingreso y gasto por intereses incluye la amortización de cualquier prima o descuento durante el plazo del instrumento hasta el vencimiento, calculado sobre una base de interés efectivo.

(Continúa)

BANCO DE COSTA RICA Y SUBSIDIARIAS

Notas a los estados financieros consolidados

Al 31 de diciembre de 2017
(con cifras correspondientes al 31 de diciembre de 2016)
(en colones sin céntimos)

(ii) Ingresos por comisiones

Cuando se generan comisiones por el otorgamiento de créditos, se tratan como ajuste al rendimiento efectivo, y se difiere en el plazo de los créditos. En el caso de otras comisiones relacionadas con la prestación de servicios, estos se reconocen cuando el servicio es prestado.

(iii) Ingreso neto sobre valores negociables

El ingreso neto sobre valores negociables incluye las ganancias y pérdidas provenientes de las ventas y los cambios en el valor razonable de los activos y pasivos mantenidos para negociar.

(iv) Gastos por arrendamientos operativos

Los pagos realizados bajo arrendamientos operativos son reconocidos en el estado de resultados consolidado durante el plazo del arrendamiento.

(aa) Impuesto sobre la renta

De acuerdo con la ley del impuesto sobre la renta, el Banco de Costa Rica y sus subsidiarias deben presentar sus declaraciones de impuesto sobre la renta por el período de doce meses que termina el 31 de diciembre de cada año.

(i) Corriente:

El impuesto sobre la renta corriente es el impuesto estimado a pagar sobre la renta gravable para el año, utilizando las tasas vigentes a la fecha del balance general consolidado y cualquier otro ajuste sobre el impuesto a pagar con respecto a años anteriores.

(ii) Diferido:

El impuesto sobre la renta diferido se registra de acuerdo al método pasivo del balance. Tal método se aplica para aquellas diferencias temporarias entre el valor en libros de activos y pasivos para efectos financieros y los valores utilizados para propósitos fiscales. De acuerdo con este método, las diferencias temporales se identifican ya sea como diferencias temporarias gravables (las cuales resultarán en el futuro en un monto imponible) o diferencias temporarias deducibles (las cuales resultarán en el futuro en partidas deducibles). Un pasivo diferido por impuesto representa una diferencia temporaria gravable, y un activo diferido por impuesto representa una diferencia temporaria deducible. Los activos por impuesto diferido se reconocen sólo cuando existe una probabilidad razonable de su realización.

(Continúa)

BANCO DE COSTA RICA Y SUBSIDIARIAS

Notas a los estados financieros consolidados

Al 31 de diciembre de 2017
(con cifras correspondientes al 31 de diciembre de 2016)
(en colones sin céntimos)

La Agencia de BICSA en Miami está sujeta a impuestos sobre la renta federal y estatal de los Estados Unidos de América. El gasto de impuesto sobre la renta es determinado utilizando el método de “valor corriente separado”, tal como se describe en la Sección 1.882-5 de las Regulaciones del Departamento del Tesoro de los Estados Unidos de América.

(bb) Arrendamientos financieros de BICSA

Las operaciones de arrendamiento financiero de BICSA consisten principalmente en el arrendamiento de equipo de transporte, maquinaria y equipo, cuyos contratos tienen un período promedio de expiración entre 36 a 60 meses.

Los arrendamientos por cobrar representan el valor presente de los pagos a recibir de los arrendamientos. La diferencia entre la cuenta por cobrar bruta y el valor presente de la cuenta por cobrar se presenta como un ingreso no devengado, el cual se reconoce a resultados sobre la vigencia del arrendamiento.

(cc) Planes de pensiones, jubilaciones y retiro del personal del Banco de Costa Rica

Existe un fondo creado por la Ley No.16 del 5 de noviembre de 1936, el cual ha sido modificado en varias oportunidades, siendo la última modificación la incluida en la ley 7107 del 26 de octubre de 1988. De acuerdo con esta ley, el fondo se estableció como un sistema especial de garantías y jubilaciones de los empleados del Banco de Costa Rica. El fondo está conformado por partidas establecidas de acuerdo con las leyes y reglamentos relativos y aportes mensuales del Banco y los empleados, equivalentes al 10% y 0,5%, respectivamente, del total de los sueldos y salarios pagados a sus funcionarios. A partir del 1 de octubre de 2007, el fondo es administrado por la subsidiaria BCR Pensión Operadora de Planes de Pensiones Complementarias, S.A. (compañía subsidiaria) mediante un contrato de administración integral.

Los aportes del Banco al Fondo se consideran planes de aportaciones definidas, por lo cual, el Banco no asume obligaciones adicionales a los montos que ha transferido al Fondo.

BANCO DE COSTA RICA Y SUBSIDIARIAS

Notas a los estados financieros consolidados

Al 31 de diciembre de 2017
(con cifras correspondientes al 31 de diciembre de 2016)
(en colones sin céntimos)

(dd) Participaciones sobre la utilidad

De acuerdo con el artículo 12 de la Ley Orgánica del Sistema Bancario Nacional, las utilidades netas de los bancos comerciales del Estado se distribuyen así: 50% como asignación a la reserva legal; 10% para incrementar el capital del Instituto Nacional de Fomento Cooperativo (INFOCOOP), y el sobrante incrementará el capital, según artículo 20 de la Ley 6074. De acuerdo con el artículo 20 de la Ley de creación de CONAPE, esta comisión cuenta con recursos provenientes del 5% de las utilidades anuales netas de los bancos comerciales del Estado y en el transitorio III de la Ley Sistema de Banca para el Desarrollo No.8634, indica que del 5% de CONAPE a partir de las utilidades netas correspondientes al año 2007 y durante cinco años se destinarán dos puntos porcentuales a CONAPE y tres puntos porcentuales para el patrimonio del FINADE. A partir de enero 2013 se elimina el transitorio III de la Ley Sistema de Banca para el Desarrollo No.8634, y se continua calculando el 5% a CONAPE de acuerdo a la Ley 9092, Restitución de Ingresos a la Comisión Nacional de Préstamos para la Educación.

De acuerdo con el artículo 46 de la Ley Nacional de Emergencia y Prevención del Riesgo, todas las instituciones de la Administración Central, la Administración Pública Descentralizada y las empresas públicas, girarán a la Comisión Nacional de Emergencia (CNE) un tres por ciento (3%) de las ganancias y del superávit presupuestario acumulado, libre y total, que cada una de ellas reporte, el cual será depositado en el Fondo Nacional de Emergencias, para el financiamiento del Sistema Nacional de Gestión del Riesgo. El gasto correspondiente a CNE, se calcula como un 3% de la utilidad antes de impuestos y participaciones.

De acuerdo con el artículo 78 de la Ley de Protección al Trabajador se establece una contribución hasta del 15% de las utilidades que las empresas públicas del Estado deben aportar con el propósito de fortalecer el Régimen de Invalidez, Vejez y Muerte de la Caja Costarricense del Seguro Social, en cuanto a su financiamiento y para universalizar la cobertura de la Caja Costarricense del Seguro Social a los sectores de trabajadores no asalariados en condiciones de pobreza. De acuerdo con el decreto No. 37127-MTSS, se establece en forma gradual la contribución de un 5% a partir del período 2013, un 7% a partir de 2015 y 15% a partir de 2017.

(Continúa)

BANCO DE COSTA RICA Y SUBSIDIARIAS

Notas a los estados financieros consolidados

Al 31 de diciembre de 2017
(con cifras correspondientes al 31 de diciembre de 2016)
(en colones sin céntimos)

(ee) Fondos de Financiamiento para el Desarrollo

A partir del año 2008, según la Ley No.8634 “Sistema de Banca para el Desarrollo” de acuerdo con el artículo 32 de la Ley Sistema de Banca para el Desarrollo, cada uno de los bancos públicos, a excepción del Banco Hipotecario para la Vivienda, destinarán, anualmente, al menos un cinco por ciento (5%) de sus utilidades netas después del impuesto sobre la renta, para la creación y el fortalecimiento patrimonial de sus propios fondos de desarrollo, con el objetivo de financiar a sujetos, físicos y jurídicos, que presenten proyectos viables y factibles, de conformidad con las disposiciones establecidas en la ley (véase nota 39).

(ff) Fondos de Crédito para el Desarrollo

El Fondo de Crédito para el Desarrollo (FCD), conformado por los recursos indicados en el artículo 59 de la Ley Orgánica del Sistema Bancario Nacional, No.1644, comúnmente llamado “Peaje Bancario”, será administrado por los Bancos Estatales, y que en acatamiento de lo indicado en la Ley No.9094 “Derogatorio del Transitorio VII de la Ley No.8634”, en concordancia con el artículo 35 de la Ley No.8634 “Sistema de Banca para el Desarrollo”, en sesión número 119 del día 16 de enero de 2013, mediante acuerdo número AG 1015-119-2013, acordaron designar al Banco de Costa Rica y al Banco Nacional de Costa Rica como administradores por un período de cinco años a partir de la firma de los contratos de administración respectivos. A cada banco adjudicatario le corresponde la gestión del cincuenta por ciento (50%) de dicho fondo.

Por lo que la Secretaría Técnica del Consejo Rector comunicó mediante oficio CR/SBD-014-2013 a todos los bancos privados, su obligación de abrir cuentas corrientes con cada uno de los Bancos Administradores (Banco Nacional y Banco de Costa Rica), tanto en colones como en moneda extranjera y además tienen la obligación de distribuir el cincuenta por ciento de los recursos a cada Banco Administrador.

Las potestades otorgadas por el Consejo Rector a los Bancos Administradores son:

- a) Los Bancos Administradores pueden realizar Banca de Primer Piso con los sujetos beneficiarios del Sistema de Banca para Desarrollo, así reconocidos en el artículo 6 de la ley 8634.
- b) Los Bancos Administradores, de conformidad con el artículo 35 de la Ley 8634, con recursos del Fondo de Crédito para el Desarrollo, pueden realizar Banca de Segundo Piso para otras entidades de orden financiero, a excepción de la banca privada, siempre que se cumplan los objetivos y obligaciones consignados en dicha Ley 8634 y que se encuentren debidamente acreditadas por el Consejo Rector.

(Continúa)

BANCO DE COSTA RICA Y SUBSIDIARIAS

Notas a los estados financieros consolidados

Al 31 de diciembre de 2017
(con cifras correspondientes al 31 de diciembre de 2016)
(en colones sin céntimos)

- c) Los Bancos Administradores pueden canalizar, de conformidad con el artículo 35 de la Ley 8634, los recursos del Fondo de Crédito para el Desarrollo, por medio de colocaciones a: i) asociaciones, cooperativas, fundaciones, organizaciones no gubernamentales, organizaciones de productores u otras entidades formales, siempre y cuando realicen operaciones de crédito en programas que cumplan los objetivos establecidos en la Ley 8634 y se encuentren debidamente acreditadas ante el Consejo Rector.

El contrato firmado por un período de vigencia de cinco años y será renovable por períodos iguales y sucesivos salvo orden en contrario del Consejo Rector, la cual deberá ser notificada con al menos tres meses de antelación de manera escrita. Podrá ser rescindido por lo establecido en el artículo 12 inciso j) de la Ley 8634 y su reglamento ejecutivo, de comprobarse falta de capacidad e idoneidad demostrada por parte de los Bancos Administradores (véase nota 40).

(gg) Fideicomisos de BICSA

BICSA tiene licencia para ejercer el negocio de fideicomiso en o desde la República de Panamá. El ingreso por comisión, relativo al manejo de los fideicomisos, es registrado bajo el método contable de acumulado. Es obligación de BICSA administrar los recursos de los fideicomisos de conformidad con los contratos y en forma independiente de su patrimonio.

(hh) Periodo económico

El periodo económico y fiscal corresponde al terminado el 31 de diciembre de cada año.

BANCO DE COSTA RICA Y SUBSIDIARIAS

Notas a los estados financieros consolidados

Al 31 de diciembre de 2017
(con cifras correspondientes al 31 de diciembre de 2016)
(en colones sin céntimos)

(2) Activos cedidos en garantía o sujetos a restricciones

Los activos cedidos en garantía o sujetos a restricciones, se detallan como sigue:

	Diciembre 2017	Diciembre 2016
Disponibilidades depositadas en Banco Central de Costa Rica (véase nota 4)	¢ 562.974.982.252	517.316.577.322
Disponibilidades restringidas (véase nota 4)	110,221,454	233.083.120
Total disponibilidades	<u>563.085.203.706</u>	<u>517.549.660.442</u>
Inversiones en instrumentos financieros (véase nota 5)	37.132.244.882	181.200.468.615
Otros activos	637.548.154	496.991.122
	<u>¢ 600.854.996.742</u>	<u>699.247.120.179</u>

(3) Saldos y transacciones con partes relacionadas

Los estados financieros consolidados incluyen saldos y transacciones con partes relacionadas, las cuales se resumen así:

	Diciembre 2017	Diciembre 2016
Activos:		
Cartera de créditos	¢ 1.100.149.660	1.256.107.989
Otras cuentas por cobrar	157,623,676	78.974.809
Participaciones en capital de otras empresas	10,000,000	10.000.000
Total activos	<u>¢ 1.267.773.336</u>	<u>1.345.082.798</u>
Gastos:		
Gastos operativos diversos	0	26.140
Total de gastos	<u>¢ 0</u>	<u>26.140</u>

(Continúa)

BANCO DE COSTA RICA Y SUBSIDIARIAS

Notas a los estados financieros consolidados

Al 31 de diciembre de 2017
(con cifras correspondientes al 31 de diciembre de 2016)
(en colones sin céntimos)

El monto pagado por remuneraciones al personal clave, se detalla como sigue

	Diciembre 2017	Diciembre 2016
Beneficios de corto plazo	¢ 2.709.896.528	2.469.886.410
Beneficios de largo plazo	13.526.786	75.222.219
Dietas de Junta Directiva	337.422.054	328.408.506
	¢ <u>3.060.845.368</u>	<u>2.873.517.135</u>

BCR Pensiones Operadora de Planes de Pensiones Complementarias, S.A., realiza el pago de las remuneraciones al personal clave según el presupuesto aprobado para el período, el cual no incluye beneficio, incentivos ni salarios en especie.

(4) Efectivo y equivalentes de efectivo

El efectivo y equivalentes de efectivo se detallan a continuación, para propósitos de conciliación con el estado de flujos de efectivo consolidado:

	Diciembre 2017	Diciembre 2016
Efectivo	¢ 101.414.943.133	79.344.102.711
Depósitos a la vista en el BCCR	596.689.641.770	518.303.588.927
Cuentas corrientes y depósitos a la vista en entidades financieras del país	572.990.900	6.573.284.940
Cuentas corrientes y depósitos a la vista en entidades financieras del exterior	84.971.238.839	102.900.181.075
Documentos de cobro inmediato	4.000.514.278	2.886.138.960
Disponibilidades restringidas	300.328.891	542.243.704
Total disponibilidades	<u>787.949.657.811</u>	<u>710.549.540.317</u>
Inversiones en instrumentos financieros a corto plazo	232.727.416.525	229.591.054.230
Total efectivo y equivalente de efectivo	¢ <u>1.020.677.074.336</u>	<u>940.140.594.547</u>

(Continúa)

BANCO DE COSTA RICA Y SUBSIDIARIAS

Notas a los estados financieros consolidados

Al 31 de diciembre de 2017
(con cifras correspondientes al 31 de diciembre de 2016)
(en colones sin céntimos)

Al 31 de diciembre de 2017, los depósitos a la vista en el Banco Central de Costa Rica (BCCR) se encuentran restringidos para cumplimiento del encaje mínimo legal por un monto de ¢562.946.475.784 (¢517.244.703.980 a diciembre de 2016).

Al 31 de diciembre de 2017, la subsidiaria BCR Pensión Operadora de Planes de Pensiones Complementarias, S.A., tiene depósitos con el Banco Central de Costa Rica restringidos por un monto de ¢1.030.969 (¢1.703.431 a diciembre de 2016).

Al 31 de diciembre de 2017, la subsidiaria BCR Valores, S.A. – Puesto de Bolsa, tiene depósitos con el Banco Central de Costa Rica restringidos por un monto de ¢27.475.499 (¢70.169.911 a diciembre de 2016), para un total de ¢562.974.982.252 (¢517.316.577.322 a diciembre de 2016).

Al 31 de diciembre de 2017, la subsidiaria BCR Valores, S.A. – Puesto de Bolsa, tiene activos restringidos como aportes de garantía por ¢110.221.454 (¢233.083.120 a diciembre de 2016) (véase nota 2).

Al 31 de diciembre de 2017, existe un pasivo denominado cheques al cobro por un monto de ¢2.155.877.550 (¢1.950.628.554 a diciembre de 2016), los cuales se compensan con la cuenta de documentos de cobro inmediato, en la cámara de compensación del día siguiente.

(Continúa)

BANCO DE COSTA RICA Y SUBSIDIARIAS

Notas a los estados financieros consolidados

Al 31 de diciembre de 2017
(con cifras correspondientes al 31 de diciembre de 2016)
(en colones sin céntimos)

(5) Inversiones en instrumentos financieros

Las inversiones en instrumentos financieros se detallan como sigue:

	Diciembre 2017	Diciembre 2016
Mantenidas para negociar	¢ 67.811.010.161	240.819.870
Disponibles para la venta	1.189.691.724.952	1.059.812.247.692
Mantenidos hasta el vencimiento (véase nota 18)	18.562.619.678	27.181.347.758
Productos por cobrar por inversiones disponibles para la venta	11.180.786.870	10.164.512.427
	1.287.246.141.661	1.097.398.927.747
Mantenidas para negociar	Valor razonable	Valor razonable
<u>Emisores del país:</u>		
Bancos del Estado	0	240.819.870
Otras (Fondos de Inversión abiertos)	57.049.030.161	0
	57.049.030.161	240.819.870
<u>Emisores del Exterior:</u>		
Bancos Privados	10.761.980.000	0
	67.811.010.161	240.819.870
Disponibles para la venta:		
<u>Emisores del país:</u>		
Gobierno	889.162.973.754	749.336.968.719
Bancos del Estado	196.983.280.888	202.275.730.175
Bancos Privados	8.302.718.153	21.170.130.155
Emisores Privados	11.183.601.261	8.761.709.904
Otras	5.586.144.225	6.802.107.277
	1.111.218.718.281	988.346.646.230
<u>Emisores del Exterior:</u>		
Gobiernos	10.884.563.376	19.342.637.269
Bancos del Estado	52.104.049.941	35.111.348.188
Bancos Privados	6.970.933.523	5.240.746.068
Emisores Privados	8.513.459.831	11.770.869.937
	¢ 1.189.691.724.952	1.059.812.247.692
Valor razonable de inversiones mantenidas hasta el vencimiento:	Valor razonable	Valor razonable
<u>Emisores del país:</u>		
Gobierno (véase nota 18)	¢ 18.562.619.678	27.181.347.758
	¢ 18.562.619.678	27.181.347.758

(Continúa)

BANCO DE COSTA RICA Y SUBSIDIARIAS

Notas a los estados financieros consolidados

Al 31 de diciembre de 2017
(con cifras correspondientes al 31 de diciembre de 2016)
(en colones sin céntimos)

Al 31 de diciembre de 2017, la cartera de inversiones incluye un monto por ₡122.707.315.773 (₡132.979.621.906 a diciembre de 2016) correspondiente a los montos administrados del Fondo de Crédito para el Desarrollo (Véase nota 40).

Los vencimientos de las inversiones en instrumentos financieros están entre los rangos del 1 de enero de 2018 al 25 de mayo de 2022.

Los instrumentos financieros comprados devengan tasas de rendimiento anuales que presentan los siguientes rangos de oscilación:

	Diciembre 2017	Diciembre 2016
Colones	0.7500% a 9.5000%	0.7500% a 7.9800%
US Dólares	0.0500% a 5.5200%	0.0500% a 5.9400%

Existen inversiones otorgadas en garantía por los siguientes conceptos:

	Diciembre 2017	Diciembre 2016
Depositados como garantía de cámara de compensación en el Banco Central de Costa Rica (SINPE)	₡ 2.441.480.297	142.610.121.160
Depósitos como garantía por participación en licitaciones	34.098.645	33.464.155
Garantía por depósitos captados	2.712.818.179	4.784.553.960
Capital mínimo de funcionamiento restringido de BCR Pensión Operadora de Pensiones complementarias, S.A.	2.068.536.868	2.103.501.604
Garantía de obligaciones por pactos de recompra de títulos BCR Valores, S.A.- Puesto de Bolsa	29.875.310.893	31.668.827.736
	₡ 37.132.244.882	181.200.468.615

De acuerdo con lo establecido con el artículo 37 de la Ley de Protección al Trabajador, la Operadora debe tener un capital mínimo de funcionamiento equivalente a un porcentaje del activo neto de los fondos administrados, que al 31 de diciembre de 2017 ascienden a ₡2.068.536.868 (₡2.103.501.604 a diciembre de 2016).

(Continúa)

BANCO DE COSTA RICA Y SUBSIDIARIAS

Notas a los estados financieros consolidados

Al 31 de diciembre de 2017
(con cifras correspondientes al 31 de diciembre de 2016)
(en colones sin céntimos)

Al 31 de diciembre de 2017, el Puesto mantiene inversiones en valores restringidas por un monto de ¢33.403.279.540 (¢31.702.291.891 a diciembre de 2016).

Operaciones de Reventas:

El Banco compra instrumentos financieros, mediante contratos en los cuales se compromete a vender los instrumentos financieros en fechas futuras a un precio y rendimiento, previamente acordado.

Al 31 de diciembre de 2017, se mantienen instrumentos financieros adquiridos bajo acuerdos de reventas.

<u>Emisor</u>	<u>Saldo del activo</u>	<u>Valor razonable de garantía</u>	<u>Fecha de reventa</u>	<u>Precio de reventa</u>
Gobierno Local	¢ 13.836.354.764	16.875.917.480	01-01-18 al 19-01-18	99,75%
Otros	2.117.260.924	2.295.000.000	01-01-18 al 23-01-18	99,50%
	<u>¢ 15.953.615.688</u>	<u>19.170.917.480</u>		

Al 31 de diciembre de 2016, se mantienen instrumentos financieros adquiridos bajo acuerdos de reventas como sigue:

<u>Emisor</u>	<u>Saldo del activo</u>	<u>Valor razonable de garantía</u>	<u>Fecha de reventa</u>	<u>Precio de reventa</u>
Gobierno Local	¢ 1.179.419.525	1.183.337.538	01-01-17 al 26-01-17	100%
	<u>¢ 1.179.419.525</u>	<u>1.183.337.538</u>		

(Continúa)

BANCO DE COSTA RICA Y SUBSIDIARIAS

Notas a los estados financieros consolidados

Al 31 de diciembre de 2017
(con cifras correspondientes al 31 de diciembre de 2016)
(en colones sin céntimos)

(6) Cartera de créditos

El total de préstamos originados por el Banco se detalla por actividad como sigue:

a) Cartera de créditos por actividad

Actividad	Diciembre 2017	Diciembre 2016
Agricultura, ganadería, caza y actividades de servicios conexas	¢ 185.479.012.526	190.866.280.364
Pesca y acuicultura	14.047.668.903	13.986.683.667
Industria manufacturera	484.589.694.068	468.442.354.411
Electricidad, telecomunicaciones, gas y agua	44.589.661.714	44.638.596.348
Explotación de minas y canteras	150.897.978	778.316.149
Comercio	199.897.712.070	145.340.641.514
Servicios	1.392.478.108.459	1.234.777.595.410
Transporte	72.122.749.916	87.619.462.078
Actividades inmobiliaria, empresariales y de alquiler	2.256.739.493	1,250,749,898
Construcción, compra y reparación de inmuebles	875.348.809.697	858.143.438.446
Consumo	340.489.712.835	371.336.736.885
Hoteles y restaurantes	101,277,228,239	97.469.770.772
Enseñanza	1.898.909.766	710.001.342
	<u>3.714.626.905.664</u>	<u>3.515.360.627.284</u>
Más productos por cobrar	22.680.933.013	21,411,905,759
Menos estimación por deterioro	(63,219,418,321)	(52.603.316.592)
	¢ <u>3.674.088.420.356</u>	<u>3.484.169.216.451</u>

(Continúa)

BANCO DE COSTA RICA Y SUBSIDIARIAS

Notas a los estados financieros consolidados

Al 31 de diciembre de 2017
(con cifras correspondientes al 31 de diciembre de 2016)
(en colones sin céntimos)

b) Créditos Vigentes

El total de créditos vigentes originados por el Banco se detalla como sigue:

	Diciembre 2017	Diciembre 2016
Sobregiros en cuenta corriente vigentes	¢ 2.969.983.329	13.906.759.118
Préstamos con otros recursos vigentes	3.249.630.879.953	3.079.011.863.612
Tarjetas de crédito vigentes	40.291.322.243	41,744,877,640
Factorajes vigentes	50.256.284.602	48.822.586.797
Arrendamientos financieros vigentes	3.896.434.900	3.508.543.309
Cartas de crédito emitidas negociadas vigentes	54.206.682	16.117.627
Cartas de crédito confirmadas negociadas vigentes	10.066.227.888	6.670.459.430
	¢ 3.357.165.339.597	3.193.681.207.533

Arrendamientos financieros por cobrar – BICSA:

El saldo de los arrendamientos financieros por cobrar se resume a continuación:

	Diciembre 2017	Diciembre 2016
Total de pagos mínimos	¢ 5.068.665.446	4.303.837.925
Intereses cobrados no ganados	0	(402.865.705)
	¢ 5.068.665.446	3.900.972.220

Los vencimientos de los arrendamientos financieros son los siguientes:

	Diciembre 2017	Diciembre 2016
Menos de un año	¢ 468.598.700	468.870.414
De 1 a 5 años	4.600.066.746	3.360.448.102
Más de 5 años	0	71.653.704
	¢ 5.068.665.446	3.900.972.220

(Continúa)

BANCO DE COSTA RICA Y SUBSIDIARIAS

Notas a los estados financieros consolidados

Al 31 de diciembre de 2017
(con cifras correspondientes al 31 de diciembre de 2016)
(en colones sin céntimos)

c) Cartera de préstamos por morosidad:

El detalle de la cartera de crédito por morosidad se detalla como sigue:

	Diciembre 2017	Diciembre 2016
Al día	¢ 3.357.165.339.597	3.193.681.207.533
De 1 a 30 días	158.963.320.746	156.920.852.003
De 31 a 60 días	60.130.648.505	46.090.159.001
De 61 a 90 días	41.467.188.383	54.003.580.157
De 91 a 120 días	34.678.094.392	6.604.177.782
De 121 a 180 días	7.653.124.540	7.069.039.307
Más de 181 días	54.569.189.502	50.991.611.502
	¢ 3.714.626.905.665	3.515.360.627.285

Los préstamos que han presentado incumplimiento contractual en los pagos de capital o intereses son clasificados como vencidos y morosos.

d) Cartera de créditos morosos y vencidos

Los préstamos morosos y vencidos, incluyendo préstamos con reconocimiento de intereses sobre la base de efectivo y los intereses no percibidos sobre estos préstamos, se resumen a continuación:

	Diciembre 2017	Diciembre 2016
Número de operaciones	1.771	1.805
Préstamos morosos y vencidos en estado de no acumulación de intereses	¢ 54.569.189.502	50.991.611.502
Préstamos morosos y vencidos, sobre los que se reconoce intereses	¢ 302.892.376.566	270.687.808.250
Total de intereses no percibidos	¢ 8.064.312.749	7.240.803.708

(Continúa)

BANCO DE COSTA RICA Y SUBSIDIARIAS

Notas a los estados financieros consolidados

Al 31 de diciembre de 2017
(con cifras correspondientes al 31 de diciembre de 2016)
(en colones sin céntimos)

Créditos en cobro judicial al 31 de diciembre de 2017:

# operaciones	Porcentaje	Saldo
1.286	1.17%	¢ <u>43.310.487.247</u>

Créditos en cobro judicial al 31 de diciembre de 2016:

# operaciones	Porcentaje	Saldo
1.272	1.03%	¢ <u>36.332.978.878</u>

Al 31 de diciembre de 2017, la tasa de interés promedio anual que devengaban los préstamos es de 9,88% en colones (10,42% en colones a diciembre de 2016) y 6,92% en US dólares (6,72% en US dólares a diciembre de 2016). Al 31 de diciembre de 2017, para Banco Internacional de Costa Rica, S.A., la tasa promedio para las operaciones en US dólares es de 6,04% anual (5,84% a diciembre de 2016).

e) Productos por cobrar por cartera de crédito

Los productos por cobrar se detallan como sigue:

	Diciembre 2017	Diciembre 2016
Créditos vigentes	¢ 15.797.485.327	14.845.668.406
Créditos vencidos	4.845.583.214	4.726.147.263
Créditos en cobro judicial	2.037.864.471	1.840.090.089
	¢ <u>22.680.933.012</u>	<u>21.411.905.758</u>

BANCO DE COSTA RICA Y SUBSIDIARIAS

Notas a los estados financieros consolidados

Al 31 de diciembre de 2017
(con cifras correspondientes al 31 de diciembre de 2016)
(en colones sin céntimos)

f) Estimación por incobrabilidad de cartera de créditos

El movimiento de la estimación por incobrabilidad de cartera de créditos es como sigue:

Saldo al inicio del año 2017	¢	52.603.316.592
Efecto por conversión		303.409.015
Más:		
Estimación cargada a resultados (véase nota 28)		44.991.950.614
Recuperaciones		9.212.774
Ajuste por diferencial cambiario		507.335.567
Menos:		
Traspaso a insolutos		(21.951.198.263)
Reversión de estimación contra ingresos (véase nota 29)		(13.244.607.978)
Saldo al 31 de diciembre de 2017	¢	<u>63.219.418.321</u>
Saldo al inicio del año 2016	¢	51.305.971.436
Efecto por conversión		509.120.710
Más:		
Estimación cargada a resultados (véase nota 28)		30.221.071.354
Recuperaciones		680.964.125
Ajuste por diferencial cambiario		425.839.285
Menos:		
Traspaso a insolutos		(14.605.499.102)
Reversión de estimación contra ingresos (véase nota 29)		(15.934.151.216)
Saldo al 31 de diciembre de 2016	¢	<u>52.603.316.592</u>

(Continúa)

BANCO DE COSTA RICA Y SUBSIDIARIAS

Notas a los estados financieros consolidados

Al 31 de diciembre de 2017
(con cifras correspondientes al 31 de diciembre de 2016)
(en colones sin céntimos)

g) Créditos sindicados

Al 31 de diciembre de 2017; la cartera sindicada está conformada de la siguiente manera:

Créditos sindicados del Banco de Costa Rica:

El Banco no mantiene cartera sindicada con otros bancos.

Créditos sindicados de BICSA:

<u>No. Operaciones</u>		<u>Saldo sindicado otros bancos</u>	<u>Saldo sindicado BICSA</u>	<u>Saldo total</u>
4	Banco Agromercantil de Guatemala	235.319.189.000	14.472.031.000	249.791.220.000
1	Banco Aliado	31.225.988.625	2.759.211.460	33.985.200.085
1	Banco Banistmo	10.197.993.907	2.406.817.154	12.604.811.061
1	Banco Financiera Comercial Hondureña	14.500.352.000	2.492.248.000	16.992.600.000
8	Banco Latinoamericano de Comercio Exterior	108.563.833.522	8.118.686.659	116.682.520.181
1	Banpro	15.677.443.563	4.430.466.154	20.107.909.717
1	Citibank NY	35.211.420.568	6.291.468.801	41.502.889.369
1	Corpbanca New York	33.041.166.478	944.033.352	33.985.199.830
6	Credicorp Bank	3.448.469.181	2.505.079.112	5.953.548.293
1	Credit Suisse Cayman	229.470.902.500	2.761.297.500	232.232.200.000
2	Credit Suisse Securities (USA)	1.495.915.220.000	5.097.780.000	1.501.013.000.000
2	FMO	60.040.520.000	2.265.680.000	62.306.200.000
4	Global Bank	56.001.649.162	13.007.092.146	69.008.741.308
3	Inter-American Development Bank	52.393.850.000	7.646.670.000	60.040.520.000
1	Inter-American Investment Corporation	24.922.480.000	566.420.000	25.488.900.000
1	Lafise	2.414.260.462	1.833.889.538	4.248.150.000
1	MMG Bank Corporation	17.351.096.847	3.606.443.153	20.957.540.000
1	Multibank	45.340.699.232	6.357.750.137	51.698.449.369
1	Nederlandse Financierings-Maatschappij voor Ontwikkelingslanden N. V.	27.112.637.522	755.226.653	27.867.864.175
4	Prival Bank	17.058.667.229	4.472.757.264	21.531.424.493
1	Terrabank. N. A.	295.333.654	1.446.407.790	1.741.741.444
1	US Exim	56.790.161.312	5.033.094.836	61.823.256.148
47		2.572.293.334.764	99.270.550.709	2.671.563.885.473

(Continúa)

BANCO DE COSTA RICA Y SUBSIDIARIAS

Notas a los estados financieros consolidados

Al 31 de diciembre de 2017
(con cifras correspondientes al 31 de diciembre de 2016)
(en colones sin céntimos)

Al 31 de diciembre de 2016; la cartera sindicada está conformada de la siguiente manera:

Créditos sindicados del Banco de Costa Rica:

El Banco no mantiene cartera sindicada con otros bancos.

Créditos sindicados de BICSA:

<u>No.</u> <u>Operaciones</u>		<u>Saldo sindicado</u> <u>otros bancos</u>	<u>Saldo sindicado</u> <u>BICSA</u>	<u>Saldo total</u>
2	BAC	¢ 46.849.950.989	8.665.492.395	55.515.443.384
4	Banco Agromercantil de Guatemala	227.028.747.000	14.718.633.000	241.747.380.000
1	Banco Aliado	28.744.587.945	4.146.212.214	32.890.800.159
1	Banco Financiera Comercial Hondureña	14.711.682.626	1.733.717.100	16.445.399.726
2	Banco Hipotecario Dominicano	31.095.474.320	2.520.324.088	33.615.798.408
6	Banco Latinoamericano de Comercio Exterior	77.148.860.566	11.108.119.210	88.256.979.776
1	Banco Rabobank International Brasil	119.503.240.000	1.096.360.000	120.599.600.000
1	Banque Nationale de Paris y Paribas N.Y.	104.702.380.000	4.933.620.000	109.636.000.000
6	Citibank	19.323.345.000	2.877.945.000	22.201.290.000
1	Corpbanca New York	30.149.900.000	2.740.900.000	32.890.800.000
6	Credicorp Bank	4.705.078.824	1.056.751.802	5.761.830.626
1	Credit Suisse Cayman	222.012.900.000	2.740.900.000	224.753.800.000
1	Espiritú Santo Bank	6.811.609.579	397.596.653	7.209.206.232
1	FMO	55.950.905.516	4.348.894.648	60.299.800.164
5	Global Bank	51.648.122.837	15.138.381.229	66.786.504.066
3	Inter-American Development Bank	40.839.410.000	4.659.530.000	45.498.940.000
1	Lafise	2.600.052.824	1.511.297.176	4.111.350.000
1	MMG Bank Corporation	19.533.252.441	749.407.559	20.282.660.000
1	Multibank	43.762.463.636	6.271.179.200	50.033.642.836
1	Nederlandse Financierings-Maatschappij voor Ontwikkelingslanden N. V.	25.508.642.484	1.461.813.324	26.970.455.808
2	Prival Bank	19.235.982.102	1.602.081.699	20.838.063.801
1	Terrabank. N. A.	250.488.658	1.435.164.897	1.685.653.555
2	Unibank	32.473.176.193	6.392.785.807	38.865.962.000
1	US Exim	54.594.767.400	5.237.640.628	59.832.408.028
52		¢ 1.279.185.020.940	107.544.747.629	1.386.729.768.569

(Continúa)

BANCO DE COSTA RICA Y SUBSIDIARIAS

Notas a los estados financieros consolidados

Al 31 de diciembre de 2017
(con cifras correspondientes al 31 de diciembre de 2016)
(en colones sin céntimos)

(7) Bienes realizables, neto

Los bienes realizables se presentan netos de la estimación por deterioro y por disposición legal, tal como se detalla a continuación:

	Diciembre 2017	Diciembre 2016
Bienes inmuebles	¢ 63.412.438.562	61.506.652.034
Otros bienes	312.779.716	378.480.190
Bienes adquiridos para la venta	682.983.599	385.191.013
Inmuebles. mobiliario y equipo fuera de uso	0	1.077.705
	<u>64.408.201.877</u>	<u>62.271.400.942</u>
Estimación por deterioro y por disposición legal	<u>(46.757.315.163)</u>	<u>(46.544.298.467)</u>
	<u>¢ 17.650.886.714</u>	<u>15.727.102.475</u>

El movimiento de la estimación para bienes realizables es como sigue:

	Diciembre 2017	Diciembre 2016
Al inicio del año	¢ 46.544.298.467	46.651.053.712
Efecto por conversión	191.776	170.742
Incrementos en la estimación	17.608.446.020	14.809.717.242
Reversiones en la estimación	<u>(17.395.621.100)</u>	<u>(14.916.643.229)</u>
Saldo al final del período	<u>¢ 46.757.315.163</u>	<u>46.544.298.467</u>

(Continúa)

BANCO DE COSTA RICA Y SUBSIDIARIAS

Notas a los estados financieros consolidados

Al 31 de diciembre de 2017
(con cifras correspondientes al 31 de diciembre de 2016)
(en colones sin céntimos)

(8) Participación en el capital de otras empresas

La participación en el capital de otras empresas se detalla como sigue:

	<u>Diciembre 2017</u>	<u>Diciembre 2016</u>
Participación en la Bolsa Nacional de Valores. S.A.	¢ 29.057.201	29.057.201
Participación en Interclear Central de Valores. S.A.	36.359.987	0
Participación en Banprocesa. S. R. L.	<u>10.000.000</u>	<u>10.000.000</u>
	<u>¢ 75.417.188</u>	<u>39.057.201</u>

Al 31 de diciembre de 2017 y 2016, el Banco de Costa Rica es accionista propietario de 100% de Banprocesa, S.R.L., representado por 100 acciones comunes y nominativas de ¢100.000 cada una, suscritas y pagadas en su totalidad.

Al 31 de diciembre de 2017 y 2016, la participación en la Bolsa Nacional de Valores. S.A., corresponde a 1.514.974 acciones comunes con un valor de ¢19.18 cada una y se mantienen al costo debido a que estas acciones no son objeto de oferta pública.

Al 31 de diciembre de 2017, la participación en la Interclear Central de Valores, S.A., corresponde a 24.545.455 acciones comunes con un valor de ¢1.48 cada una y se mantienen al costo debido a que estas acciones no son objeto de oferta pública.

Participación en el capital acciones del conglomerado financiero:

Al 31 de diciembre de 2017 y 2016, el capital social de BCR Pensión Operadora de Planes de Pensiones Complementarias, S.A., está representado por 1.279.450.000 acciones comunes y nominativas, con un valor nominal de ¢1 cada una, para un total de ¢1.279.450.000.

Al 31 de diciembre de 2017, el capital social de BCR Sociedad Administradora de Fondos de Inversión, S.A., está representado por 106.784 acciones comunes y nominativas, con un valor nominal de ¢50.000 cada una, para un total de ¢5.339.200.000 (71.784 acciones comunes y nominativas, con un valor nominal de ¢50.000 cada una, para un total de ¢3.589.200.000 a diciembre de 2016).

Al 31 de diciembre de 2017 y 2016, el capital social de BCR Valores, S.A. - Puesto de Bolsa, S.A., está representado por 7.626 acciones comunes y nominativas, suscritas, pagadas y con un valor nominal de ¢1.000.000 cada una, para un total de ¢7.626.000.000.

(Continúa)

BANCO DE COSTA RICA Y SUBSIDIARIAS

Notas a los estados financieros consolidados

Al 31 de diciembre de 2017
(con cifras correspondientes al 31 de diciembre de 2016)
(en colones sin céntimos)

Al 31 de diciembre de 2017 y 2016, el capital social de BCR Sociedad Corredora de Seguros, S.A., está representado por 25.000 acciones comunes y nominativas, autorizadas y emitidas con un valor nominal de ¢50.000 cada una, para un total de ¢1.250.000.000.

El Banco es propietario del 51% del capital acciones de BICSA (entidad domiciliada en Panamá). Al 31 de diciembre de 2017 y 2016, tal participación está representada por 6.772.137 acciones comunes con un valor nominal de US\$10 cada una. El restante 49% de las acciones es propiedad del Banco Nacional de Costa Rica.

El estado de resultados del Banco por el año terminado el 31 de diciembre de 2017 y 2016, incluye un monto de ¢2.719.288.222 y ¢1.728.556.846, respectivamente, correspondiente a los resultados netos de operación de BICSA.

El estado de cambios en el patrimonio del Banco por el año terminado al 31 de diciembre de 2017 y 2016, incluye un aumento patrimonial por un monto de ¢2.125.029.355 y ¢1.933.969.683 respectivamente, correspondiente a los cambios resultantes de la conversión de los estados financieros de BICSA.

Al 31 de diciembre de 2017, el saldo acumulado del interés minoritario propiedad del Banco Nacional de Costa Rica presentado en la sección patrimonial del balance general consolidado es por un monto de ¢61.732.075.555 (¢57.140.578.360 a diciembre de 2016) y el resultado del periodo que representa los intereses minoritarios en el estado de resultados consolidado por un monto de ¢2.612.647.498 y ¢1.660.770.467, respectivamente.

La composición de las acciones comunes de capital de BICSA se detalla como sigue:

	Diciembre		Diciembre	
	2017		2016	
	Cantidad	Monto en US Dólares	Cantidad	Monto en US Dólares
Saldo al inicio del año	13.278.700	132.787.000	13.278.700	132.787.000
Acciones emitidas	0	0	0	0
Saldo al final del año	13.278.700	132.787.000	13.278.700	132.787.000

El Banco sigue la política de actualizar el valor de la inversión en el capital de BICSA por el método de participación patrimonial. En la aplicación de esa política el Banco considera los resultados de operación de la entidad, así como la variación en colones que refleja su patrimonio al tipo de cambio de final del año con respecto al US dólar, además los cambios resultantes de revaluaciones. Tal variación es debida a que los registros de contabilidad de BICSA se mantienen en dólares de los Estados Unidos de América.

(Continúa)

BANCO DE COSTA RICA Y SUBSIDIARIAS

Notas a los estados financieros consolidados

Al 31 de diciembre de 2017
(con cifras correspondientes al 31 de diciembre de 2016)
(en colones sin céntimos)

(9) Inmuebles, mobiliario y equipo

Al 31 de diciembre de 2017, los inmuebles, mobiliario y equipo se detallan como sigue:

Costo:	<u>Terrenos</u>	<u>Edificios</u>	<u>Mobiliario y equipo</u>	<u>Equipo de cómputo</u>	<u>Vehículos</u>	<u>Arrendamientos Financieros</u>	<u>Total</u>
Saldos al 31 de diciembre de 2016	¢ 28.335.733.319	66.139.765.252	30.513.226.231	33.133.650.365	5.815.996.975	3.131.826.402	167.070.198.544
Efecto por conversión	14.280.097	227.298.032	29.706.521	83.604.463	1.751.040	0	356.640.153
Adiciones	0	3.224.761.511	2.097.329.894	2.855.732.917	63.201.949	0	8.241.026.271
Retiros	0	(313.162.468)	(191.748.362)	(251.025.758)	(16.982.738)	0	(772.919.326)
Trasposos	0	0	(583.294.903)	(268.882.631)	0	0	(852.177.534)
Saldos al 31 de diciembre de 2017	<u>28.350.013.416</u>	<u>69.278.662.327</u>	<u>31.865.219.381</u>	<u>35.553.079.356</u>	<u>5.863.967.226</u>	<u>3.131.826.402</u>	<u>174.042.768.108</u>
Depreciación acumulada y deterioro:							
Saldos al 31 de diciembre de 2016	0	18.632.754.795	17.982.129.438	21.721.818.703	4.125.815.216	1.821.580.677	64.284.098.829
Efecto por conversión	0	19.532.828	22.197.410	71.311.135	1.422.033	0	114.463.406
Gasto por depreciación	0	1.309.796.132	2.413.595.683	4.247.876.622	430.676.465	829.921.739	9.231.866.641
Retiros	0	0	(156.725.900)	(244.329.641)	(16.982.736)	0	(418.038.277)
Trasposos	0	176.133.096	(464.279.391)	(266.946.666)	0	0	(555.092.961)
Saldos al 31 de diciembre de 2017	¢ <u>0</u>	<u>20.138.216.851</u>	<u>19.796.917.240</u>	<u>25.529.730.153</u>	<u>4.540.930.978</u>	<u>2.651.502.416</u>	<u>72.657.297.638</u>
Saldos. netos:							
Al 31 de diciembre de 2017	¢ <u><u>28.350.013.416</u></u>	<u><u>49.140.445.476</u></u>	<u><u>12.068.302.141</u></u>	<u><u>10.023.349.203</u></u>	<u><u>1.323.036.248</u></u>	<u><u>480.323.986</u></u>	<u><u>101.385.470.470</u></u>

(Continúa)

BANCO DE COSTA RICA Y SUBSIDIARIAS

Notas a los estados financieros consolidados

Al 31 de diciembre de 2017
(con cifras correspondientes al 31 de diciembre de 2016)
(en colones sin céntimos)

Al 31 de diciembre de 2016, los inmuebles, mobiliario y equipo se detallan como sigue:

Costo:	Terrenos	Edificios	Mobiliario y equipo	Equipo de cómputo	Vehículos	Arrendamientos Financieros	Total
Saldos al 31 de diciembre de 2015	¢ 28.323.018.863	63.972.838.868	29.305.318.958	30.811.864.574	5.643.774.379	3.031.287.146	161.088.102.788
Efecto por conversión	12.714.456	202.374.748	26.262.141	69.149.680	1.559.040	0	312.060.065
Adiciones	0	1.964.551.636	2.281.393.574	4.559.492.965	181.296.085	100.539.256	9.087.273.516
Retiros	0	0	(615.177.111)	(2.013.794.505)	(10.632.529)	0	(2.639.604.145)
Trasposos	0	0	(484.571.331)	(293.062.349)	0	0	(777.633.680)
Saldos al 31 de diciembre de 2016	<u>28.335.733.319</u>	<u>66.139.765.252</u>	<u>30.513.226.231</u>	<u>33.133.650.365</u>	<u>5.815.996.975</u>	<u>3.131.826.402</u>	<u>167.070.198.544</u>
Depreciación acumulada y deterioro:							
Saldos al 31 de diciembre de 2015	0	17.442.971.788	16.571.736.197	20.258.145.413	3.636.813.233	1.039.912.297	58.949.578.928
Efecto por conversión	0	17.280.740	19.768.646	64.403.076	1.265.346	0	102.717.808
Gasto por depreciación	0	1.172.502.267	2.312.076.965	3.677.475.442	496.951.497	781.668.380	8.440.674.551
Retiros	0	0	(555.015.426)	(2.002.637.610)	(9.214.860)	0	(2.566.867.896)
Trasposos	0	0	(366.436.944)	(275.567.618)	0	0	(642.004.562)
Saldos al 31 de diciembre de 2016	¢ <u>0</u>	<u>18.632.754.795</u>	<u>17.982.129.438</u>	<u>21.721.818.703</u>	<u>4.125.815.216</u>	<u>1.821.580.677</u>	<u>64.284.098.829</u>
Saldos, netos:							
31 de diciembre de 2016	¢ <u><u>28.335.733.319</u></u>	<u><u>47.507.010.457</u></u>	<u><u>12.531.096.793</u></u>	<u><u>11.411.831.662</u></u>	<u><u>1.690.181.759</u></u>	<u><u>1.310.245.725</u></u>	<u><u>102.786.099.715</u></u>

Los trasposos son los bienes que la entidad no está usando efectivamente o dejó de utilizar, y que se transfiere su valor a otra cuenta.

(Continúa)

BANCO DE COSTA RICA Y SUBSIDIARIAS

Notas a los estados financieros consolidados

Al 31 de diciembre de 2017
(con cifras correspondientes al 31 de diciembre de 2016)
(en colones sin céntimos)

(10) Activos intangibles

Los activos intangibles, netos, corresponden a sistemas de cómputo y plusvalía adquirida por la compra de acciones de BICSA.

El movimiento del saldo de los activos intangibles, netos se detallan como siguen:

Costo:

Saldos al 31 de diciembre de 2016	¢	44.195.327.873
Efecto por conversión		209.319.687
Adiciones a sistema de cómputo		7.014.841.675
Traslados		599.996.082
Retiros		<u>(4.110.509.761)</u>
Saldos al 31 de diciembre de 2017		<u>47.908.975.556</u>

Amortización acumulada y deterioro:

Saldos al 31 de diciembre de 2016		28.489.479.744
Efecto por conversión		104.321.441
Gasto por amortización de sistemas de cómputo		7.148.850.981
Retiros		<u>(1.215.515.505)</u>
Saldos al 31 de diciembre de 2017		<u>34.527.136.661</u>

Saldos. netos:

31 de diciembre de 2017	¢	<u>13.381.838.895</u>
--------------------------------	---	------------------------------

(Continúa)

BANCO DE COSTA RICA Y SUBSIDIARIAS

Notas a los estados financieros consolidados

Al 31 de diciembre de 2017
(con cifras correspondientes al 31 de diciembre de 2016)
(en colones sin céntimos)

Costo:

Saldos al 31 de diciembre de 2015	¢ 37.547.938.127
Efecto por conversión	161.883.801
Adiciones a sistema de cómputo	8.067.309.597
Traslados	81.050.814
Retiros	<u>(1.662.854.466)</u>
Saldos al 31 de diciembre de 2016	<u>44.195.327.873</u>

Amortización acumulada y deterioro:

Saldos al 31 de diciembre de 2015	23.875.653.174
Efecto por conversión	90.637.058
Gasto por amortización de sistemas de cómputo	5.781.485.944
Traslados	422.421
Retiros	<u>(1.258.718.853)</u>
Saldos al 31 de diciembre de 2016	<u>28.489.479.744</u>

Saldos netos:

31 de diciembre de 2016	¢ <u>15.705.848.129</u>
--------------------------------	--------------------------------

(11) Obligaciones con el público a la vista

Las obligaciones con el público a la vista se detallan como sigue:

	Diciembre 2017	Diciembre 2016
Cuentas corrientes	¢ 1.319.701.657.081	1.310.982.556.233
Cheques certificados	267.067.231	366.566.804
Depósitos de ahorro a la vista	639.782.856.175	611.622.844.151
Captaciones a plazo vencidas	3.493.511.395	5.381.781.568
Depósitos overnigth	11.014.036.900	11.614.876.761
Otras captaciones a la vista	39.320.420.998	16.648.995.697
Otras obligaciones con el público a la vista	8.325.434.860	9.241.933.206
	¢ <u>2.021.904.984.640</u>	<u>1.965.859.554.420</u>

(Continúa)

BANCO DE COSTA RICA Y SUBSIDIARIAS

Notas a los estados financieros consolidados

Al 31 de diciembre de 2017
(con cifras correspondientes al 31 de diciembre de 2016)
(en colones sin céntimos)

(12) Obligaciones con el público y con entidades a la vista y a plazo

Las obligaciones con el público y con entidades a la vista y a plazo, según número de clientes y monto acumulado, son las siguientes:

	Diciembre 2017	Diciembre 2016
<u>Obligaciones con el público</u>	<u>A la vista</u>	<u>A la vista</u>
Depósitos del público	¢ 2.013.579.549.781	1.956.617.621.213
Otras obligaciones con el público (véase nota 11)	8.325.434.859	9.241.933.207
	<u>2.021.904.984.640</u>	<u>1.965.859.554.420</u>
 <u>Obligaciones con entidades</u>		
Depósitos de entidades estatales	4.000.652.710	8.960.632.104
Depósitos de otros bancos	149.039.156.106	148.757.224.275
Otras obligaciones con entidades	56.329.690.451	18.756.781.137
	<u>209.369.499.267</u>	<u>176.474.637.516</u>
	¢ <u>2.231.274.483.907</u>	<u>2.142.334.191.936</u>
	 Diciembre 2017	 Diciembre 2016
<u>Obligaciones con el público</u>	<u>A plazo</u>	<u>A plazo</u>
Depósitos del público	¢ 1.888.215.595.606	1.558.142.948.675
Otras obligaciones con el público	825.000	0
	<u>1.888.216.420.606</u>	<u>1.558.142.948.675</u>
 <u>Obligaciones con entidades</u>		
Depósitos de entidades estatales	36.573.536.561	8.508.708.468
Depósitos de otros bancos	2.850.148.437	750.295.900
Otras obligaciones con entidades	984.036.056.627	894.709.768.093
	<u>1.023.459.741.625</u>	<u>903.968.772.461</u>
	¢ <u>2.911.676.162.231</u>	<u>2.462.111.721.136</u>

(Continúa)

BANCO DE COSTA RICA Y SUBSIDIARIAS

Notas a los estados financieros consolidados

Al 31 de diciembre de 2017
(con cifras correspondientes al 31 de diciembre de 2016)
(en colones sin céntimos)

Al 31 de diciembre de 2017, los depósitos con el público a la vista incluyen depósitos judiciales por ₡270.787.801.575 (₡245.648.925.976 a diciembre de 2016) los cuales, por su naturaleza, se encuentran restringidos.

Al 31 de diciembre de 2017, el total de clientes a la vista es de 1.709.996 (1.561.918 a la vista a diciembre de 2016) y a plazo es de 33.673 (31.968 a plazo a diciembre de 2016). Para la subsidiaria BICSA el total de clientes a la vista es de 1.003 (1.064 a diciembre de 2016) y el total de clientes a plazo 999 (1.037 a diciembre de 2016).

(13) Otras obligaciones con el público

El detalle de otras obligaciones con el público es como sigue:

	Diciembre 2017	Diciembre 2016
Obligaciones por cartas de crédito confirmadas	₡ 9.812.355.046	8.816.351.153
Obligaciones por pacto reporto tripartito de títulos valores - comprador a plazo	<u>31.016.428.920</u>	<u>31.645.224.152</u>
	<u>₡ 40.828.783.966</u>	<u>40.461.575.305</u>

Operaciones de Recompras:

El Banco capta fondos mediante contratos de venta de instrumentos financieros, en los cuales se compromete a comprar los instrumentos financieros en fechas futuras a un precio y rendimiento, previamente acordado.

Al 31 de diciembre de 2017, un detalle de las operaciones de recompras es como sigue:

	Valor razonable del activo	Saldo del pasivo	Fecha de recompra	Precio de recompra
Inversiones	₡ <u>33.369.180.895</u>	<u>31.016.428.920</u>	08/01/2018 al 08/02/2018	100%

Al 31 de diciembre de 2016, un detalle de las operaciones de recompras es como sigue:

	Valor razonable del activo	Saldo del pasivo	Fecha de recompra	Precio de recompra
Inversiones	₡ <u>37.667.160.436</u>	<u>31.645.224.152</u>	01/07/2016 al 29/08/2016	100%

(Continúa)

BANCO DE COSTA RICA Y SUBSIDIARIAS

Notas a los estados financieros consolidados

Al 31 de diciembre de 2017
(con cifras correspondientes al 31 de diciembre de 2016)
(en colones sin céntimos)

(14) Obligaciones con entidades y con el Banco Central de Costa Rica

Las obligaciones con entidades y con el Banco Central de Costa Rica se detallan como sigue:

	Diciembre 2017	Diciembre 2016
Obligaciones a la vista con el Banco Central de Costa Rica	473.353.490	0
Obligaciones a plazo con el Banco Central de Costa Rica	¢ 0	97.000.000.000
Cargos por pagar por obligaciones con el Banco Central de Costa Rica	0	22.229.167
	<u>473.353.490</u>	<u>97.022.229.167</u>
Cuentas corrientes de entidades financieras del país	31.437.359.249	18.283.353.772
Cuentas corrientes de entidades financieras del exterior	631.717.464	474.627.400
Sobregiros en cuentas corrientes a la vista en Entidades Financieras del Exterior	15.368.127.316	3.179.749.287
Obligaciones a la vista mandato legal	144.166.608.038	145.442.697.173
Obligaciones por cheques al cobro	2.155.877.550	1.950.628.554
Depósitos over night	15.609.809.650	7.143.581.330
Captaciones a plazo de entidades financieras del país	47.669.103.419	22.849.561.428
Captaciones a plazo de entidades financieras del exterior	339.050.482.281	319.019.360.697
Préstamos de entidades financieras del exterior (véase nota 14-a)	544.462.721.206	448.629.492.933
Obligaciones por arrendamientos financieros (nota 14-a)	706.848.614	1.454.492.726
Obligaciones por recursos tomados del mercado de liquidez	0	3.164.827.457
Cargos por pagar por obligaciones con entidades financieras y no financieras	11.091.242.525	8.992.092.102
	<u>1.152.349.897.312</u>	<u>980.584.464.859</u>
Préstamos de entidades financieras del país (véase nota 14-a)	89.304.906.104	94.851.037.220
Obligaciones por operaciones diferidas de liquidez (véase nota 14-a)	2.265.679.998	14.000.000.000
	<u>1.243.920.483.414</u>	<u>1.089.435.502.079</u>
Préstamos Subordinados	22.656.800.000	21.927.200.000
Cargos por pagar por obligaciones subordinadas	68.737.344	62.032.415
	<u>22.725.537.344</u>	<u>21.989.232.415</u>
¢	<u>1.267.119.374.248</u>	<u>1.208.446.963.661</u>

(Continúa)

BANCO DE COSTA RICA Y SUBSIDIARIAS

Notas a los estados financieros consolidados

Al 31 de diciembre de 2017
(con cifras correspondientes al 31 de diciembre de 2016)
(en colones sin céntimos)

Los vencimientos de las obligaciones con entidades a plazo están entre los rangos del 1 de enero de 2018 al 28 de diciembre de 2022.

Las tasas de intereses anuales que exigen las nuevas obligaciones con entidades presentan los siguientes rangos de oscilación:

	Diciembre 2,017	Diciembre 2,016
US Dólares	1.6868% a 6.0500%	1.8664% a 4.2471%

Al 31 de diciembre de 2017, las captaciones a plazo de entidades financieras de exterior incluyen la emisión internacional por US\$500.000.000 equivalente a ¢283.210.000.000, a una tasa de 5,25% a un plazo de 5 años y vencimiento en el mes de agosto de 2018 (US\$500.000.000 equivalente a ¢274.090.000.000 a diciembre de 2016).

(a) Vencimiento de préstamos por pagar

Al 31 de diciembre de 2017; el vencimiento de los préstamos por pagar, se detalla como sigue:

	Banco Central de Costa Rica	Entidades financieras del país	Entidades financieras del exterior	Organismos Internacionales	Total
Menos de un año	¢ 0	48.278.406.456	270.938.387.774	45.653.452.000	364.870.246.230
De uno a dos años	0	4.267.302.462	49.059.455.306	65.295.638.884	118.622.396.652
De tres a cinco años	0	35.629.145.783	93.774.277.706	16.992.600.000	146.396.023.489
Más de cinco años	0	3.395.731.401	19.741.509.536	5.664.200.000	28.801.440.937
Total	¢ 0	91.570.586.102	433.513.630.322	133.605.890.884	658.690.107.308

Al 31 de diciembre de 2016, el vencimiento de los préstamos por pagar, se detalla como sigue:

	Banco Central de Costa Rica	Entidades financieras del país	Entidades financieras del exterior	Organismos Internacionales	Total
Menos de un año	¢ 97.000.000.000	59.239.835.177	252.184.478.874	50.487.378.000	458.911.692.051
De uno a dos años	0	15.245.433.980	53.793.631.931	77.430.425.000	146.469.490.911
De tres a cinco años	0	23.303.131.800	3.830.738.850	0	27.133.870.650
Más de cinco años	0	14.227.463.720	10.902.840.278	21.927.200.000	47.057.503.998
Total	¢ 97.000.000.000	112.015.864.677	320.711.689.933	149.845.003.000	679.572.557.610

(Continúa)

BANCO DE COSTA RICA Y SUBSIDIARIAS

Notas a los estados financieros consolidados

Al 31 de diciembre de 2017
(con cifras correspondientes al 31 de diciembre de 2016)
(en colones sin céntimos)

Al 31 de diciembre de 2017, se mantienen obligaciones por arrendamientos financieros por pagar como sigue:

	<u>Cuota</u>	<u>Intereses</u>	<u>Mantenimiento</u>	<u>Amortización</u>
Menos de un año	¢ 674.063.686	21.580.509	66.962.181	585.520.996
De uno a cinco años	135.351.424	10.579.922	3.443.884	121.327.618
	¢ 809.415.110	32.160.431	70.406.065	706.848.614

Al 31 de diciembre de 2016, se mantienen obligaciones por arrendamientos financieros por pagar como sigue.

	<u>Cuota</u>	<u>Intereses</u>	<u>Mantenimiento</u>	<u>Amortización</u>
Menos de un año	¢ 1.042.201.110	89.551.496	103.517.215	849.132.399
De uno a cinco años	697.005.394	31.788.030	59.857.037	605.360.327
	¢ 1.739.206.504	121.339.526	163.374.252	1.454.492.726

(15) Impuesto sobre la renta

De acuerdo con la Ley del Impuesto sobre la Renta, el Banco y subsidiarias deben presentar su declaración de impuesto sobre la renta por el período de doce meses que termina el 31 de diciembre de cada año.

Al 31 de diciembre de 2017, se mantiene un saldo consolidado de impuesto sobre la renta por pagar por un monto de ¢2.708.453.870 (¢16.143.494.793 a diciembre de 2016) (véase nota 17) y de impuesto sobre la renta pagado por anticipado por un monto de ¢11.295.757.273,71 (¢6.594.450.659 a diciembre de 2016), registrados como otros activos.

Al 31 de diciembre, la diferencia entre el gasto de impuesto sobre la renta y el gasto que resultaría de aplicar la tasa correspondiente del impuesto a las utilidades antes del impuesto sobre la renta (30%) se concilia como sigue:

	<u>Diciembre 2017</u>	<u>Diciembre 2016</u>
Impuesto de renta esperado	¢ 16.611.913.287	25.231.731.004
<i>Más:</i>		
Gastos no deducibles	24.441.883.507	29.667.439.329
<i>Menos:</i>		
Ingresos no gravables	(37.363.628.851)	(37.771.140.008)
Gasto de impuesto sobre la renta corriente	3.690.167.943	17.128.030.325
Gasto de impuesto sobre la renta de período anterior	0	592.754.000
Impuesto sobre la renta corriente	¢ 3.690.167.943	17.720.784.325

(Continúa)

BANCO DE COSTA RICA Y SUBSIDIARIAS

Notas a los estados financieros consolidados

Al 31 de diciembre de 2017
(con cifras correspondientes al 31 de diciembre de 2016)
(en colones sin céntimos)

El gasto por impuesto sobre la renta se detalla como sigue:

	Diciembre 2017	Diciembre 2016
Impuesto sobre la renta corriente	¢ 5.394.414.857	17.720.784.325
Disminución de impuesto sobre la renta	(1.704.246.913)	0
Impuesto sobre la renta del período anterior	35.680.564	(563.533.184)
Anticipos de impuesto sobre la renta liquidados	(1.017.394.638)	(1.013.756.348)
	<u>2.708.453.870</u>	<u>16.143.494.793</u>
Impuesto sobre la renta diferido	513.913.812	991.030.317
Disminución de impuesto sobre la renta diferido	(248.578.520)	(210.083.870)
Disminución de impuesto sobre la renta periodo anterior	(346.833.600)	0
Impuesto sobre la renta	¢ <u>2.626.955.562</u>	<u>16.924.441.240</u>
Realización del impuesto sobre la renta diferido	¢ <u>(265.335.292)</u>	<u>(780.946.447)</u>

BICSA se encuentra sometido a la legislación fiscal según se indica para las siguientes jurisdicciones.

Panamá

De acuerdo a la legislación fiscal vigente en Panamá, BICSA está exenta del pago del impuesto sobre la renta por concepto de ganancias provenientes de fuente extranjera. También están exentas del pago de impuestos, las rentas provenientes de los intereses ganados sobre depósitos a plazo en bancos locales y de los intereses ganados sobre valores del Estado panameño y gobiernos extranjero, y de inversiones en valores negociados en la Bolsa de Valores de Panamá.

Miami

Para propósitos de determinar la renta gravable, los ingresos no efectivamente relacionados con transacciones o negocios realizados en los Estados Unidos de América no están sujetos a impuesto sobre la renta y el gasto de intereses es calculado con base en el costo de las obligaciones denominadas en dólares estadounidenses.

Los pasivos diferidos por impuesto sobre la renta representan una diferencia temporal gravable y los activos diferidos por impuesto representan una diferencia temporal deducible.

(Continúa)

BANCO DE COSTA RICA Y SUBSIDIARIAS

Notas a los estados financieros consolidados

Al 31 de diciembre de 2017
(con cifras correspondientes al 31 de diciembre de 2016)
(en colones sin céntimos)

El impuesto de renta diferido activo y pasivo es atribuible a las partidas según se indica como sigue:

Al 31 de diciembre de 2017

	<u>Activo</u>	<u>Pasivo</u>	<u>Neto</u>
Valoración de Inversiones	¢ 3.219.414.748	(327.039.298)	2.892.375.450
Revaluación de activos	0	(5.581.948.865)	(5.581.948.865)
Provisiones	74.801.755	0	74.801.755
Pérdidas y créditos fiscales no utilizados	911.555.565	0	911.555.565
Por estimación de incobrables	124.635.502	0	124.635.502
	<u>¢ 4.330.407.570</u>	<u>(5.908.988.163)</u>	<u>(1.578.580.593)</u>

Al 31 de diciembre de 2016

	<u>Activo</u>	<u>Pasivo</u>	<u>Neto</u>
Valoración de Inversiones	¢ 1.058.405.409	(1.320.728.535)	(262.323.126)
Revaluación de activos	0	(5.774.795.972)	(5.774.795.972)
Provisiones	34.731.866	0	34.731.866
Pérdidas y créditos fiscales no utilizados	1.427.519.923	0	1.427.519.923
Por estimación de incobrables	116.445.390	0	116.445.390
	<u>¢ 2.637.102.588</u>	<u>(7.095.524.507)</u>	<u>(4.458.421.919)</u>

El movimiento de las diferencias temporales es como sigue:

Al 31 de diciembre de 2017

	<u>31 de diciembre de 2016</u>	<u>Efectos en el estado de resultados</u>	<u>Efectos en el patrimonio</u>	<u>31 de diciembre de 2017</u>
En la cuenta de pasivo				
Valoración de Inversiones	¢ (1.320.728.535)	0	993.689.237	(327.039.298)
Revaluación de activos	(5.774.795.972)	192.847.107	0	(5.581.948.865)
En la cuenta de activo				
Valoración de Inversiones	1.058.405.409	0	2.161.009.339	3.219.414.748
Pérdidas y créditos fiscales no utilizados	1.427.519.923	(506.442.400)	(9.521.958)	911.555.565
Provisiones	34.731.866	40.069.889	0	74.801.755
Por estimación de incobrables	116.445.390	8.190.112	0	124.635.502
	<u>¢ (4.458.421.919)</u>	<u>(265.335.292)</u>	<u>3.145.176.618</u>	<u>(1.578.580.593)</u>

(Continúa)

BANCO DE COSTA RICA Y SUBSIDIARIAS

Notas a los estados financieros consolidados

Al 31 de diciembre de 2017
(con cifras correspondientes al 31 de diciembre de 2016)
(en colones sin céntimos)

Al 31 de diciembre de 2016

	<u>31 de diciembre de 2015</u>	<u>Efectos en el estado de resultados</u>	<u>Efectos en el patrimonio</u>	<u>31 de diciembre de 2016</u>
En la cuenta de pasivo				
Valoración de Inversiones	¢ (2.312.927.784)	0	992.199.249	(1.320.728.535)
Revaluación de activos	(5.925.938.777)	151.142.805	0	(5.774.795.972)
En la cuenta de activo				
Valoración de Inversiones	985.721.846	0	72.683.563	1.058.405.409
Pérdidas y créditos fiscales no utilizados	2.205.967.611	(815.645.709)	37.198.021	1.427.519.923
Provisiones	140.410.535	(105.678.669)	0	34.731.866
Por estimación de incobrables	127.210.264	(10.764.874)	0	116.445.390
	<u>¢ (4.779.556.305)</u>	<u>(780.946.447)</u>	<u>1.102.080.833</u>	<u>(4.458.421.919)</u>

El impuesto sobre la renta por cobrar por pagos demás originado por los rendimientos de inversiones del Fondo de Crédito para el Desarrollo que están exentas de la obligación se detallan como siguen:

	<u>Diciembre 2017</u>	<u>Diciembre 2016</u>
Impuesto sobre la renta por cobrar	¢ 45.887.828	45.887.828
	¢ 45.887.828	45.887.828

Al 31 de diciembre de 2017, la subsidiaria BICSA mantiene un activo por impuesto diferido por pérdidas y créditos fiscales no utilizados por un monto de ¢911.555.565 equivalente a US\$1.609.328 (¢1.427.519.923 equivalente a US\$2.604.108 a diciembre de 2016) originado por evidencia de que a futuro se dispondrá de ganancias fiscales.

Al realizar el análisis de la realización del impuesto diferido activo, la Administración de BICSA considera si es probable que alguna o toda la porción del impuesto diferido activo no sea realizable. La realización o no del impuesto diferido activo depende de la generación futura de ingresos gravables durante los periodos en los que las diferencias temporales se convierten en deducibles. La Administración de BICSA considera el detalle de reversiones del impuesto diferido activo y pasivo, proyecciones de ingresos gravables futuros, planeación de estrategias fiscales al realizar esta evaluación. Basados en los niveles de ingresos gravables históricos y las proyecciones de ingresos gravables futuros para los periodos en que el impuesto diferido activo será deducible, la Administración de BICSA considera que es probable que pueda realizar los beneficios de estas diferencias temporales deducibles.

(Continúa)

BANCO DE COSTA RICA Y SUBSIDIARIAS

Notas a los estados financieros consolidados

Al 31 de diciembre de 2017
(con cifras correspondientes al 31 de diciembre de 2016)
(en colones sin céntimos)

(16) Provisiones

El movimiento de las provisiones se detalla como sigue:

	Prestaciones			Total
	Legales	Litigios	Otras	
Saldo al 31 de diciembre de 2016	24.595.741.175	2.887.138.726	0	27.482.879.901
Efecto por conversión	20.789.630	13.616.670	0	34.406.300
Provisión realizada	5.907.794.875	1.250.444.727	0	7.158.239.602
Provisión utilizada	(9.711.315.538)	(270.100.015)	0	(9.981.415.553)
Ajuste por diferencial cambiario	0	6.336.526	0	6.336.526
Reversión de provisión	(6.301.413)	(16.102.379)	0	(22.403.792)
Saldo al 31 de diciembre de 2017	¢ 20.806.708.729	3.871.334.255	0	24.678.042.984

	Prestaciones			Total
	Legales	Litigios	Otras	
Saldo al 31 de diciembre de 2015	¢ 26.987.487.919	2.364.611.406	1.748.815.537	31.100.914.862
Efecto por conversión	24.111.289	12.326.953	0	36.438.242
Provisión realizada	2.445.444.131	633.904.172	280.027.152	3.359.375.455
Provisión utilizada	(4.861.302.164)	(94.688.971)	(280.027.152)	(5.236.018.287)
Ajuste por diferencial cambiario	0	5.154.780	0	5.154.780
Reversión de provisión	0	(34.169.614)	(1.748.815.537)	(1.782.985.151)
Saldo al 31 de diciembre de 2016	24.595.741.175	2.887.138.726	0	27.482.879.901

(Continúa)

BANCO DE COSTA RICA Y SUBSIDIARIAS

Notas a los estados financieros consolidados

Al 31 de diciembre de 2017
(con cifras correspondientes al 31 de diciembre de 2016)
(en colones sin céntimos)

Al 31 de diciembre de 2017, el Banco mantiene litigios pendientes en su contra, sobre los cuales se han contabilizado las provisiones siguientes:

- Los juicios ordinarios establecidos en contra del Banco se han estimado en las sumas de ₡10.836.430.176 y US\$45.280.864, para los cuales el Banco tiene contabilizados una provisión por las sumas de ₡999.138.292 y US\$84.935, respectivamente.
- Los juicios laborales por su naturaleza son difíciles de estimar, no obstante se estiman en ₡2.843.873.961 y US\$825.000, de los cuales el Banco ha incorporado en los registros cuentas de una provisión por la suma de ₡1.253.828.685, en los casos que existe una condenatoria no firme.
- Los procesos arbitrales establecidos contra el Banco se han estimado en la suma de US\$12.549.617, de los cuales se ha provisionado la suma de US\$40.000.
- Existen procesos administrativos en diferentes etapas, se han estimado en la suma de ₡23.364.494, de los cuales se ha provisionado ₡19.034.804.
- En procesos tributarios y por la eventual confirmación de obligación de pago o desestimación a futuro; por concepto de impuesto más intereses y sanción de multa proporcionales, el Banco ha provisionado la suma de ₡364.819.396.

Al 31 de diciembre de 2016, el Banco mantiene litigios pendientes en su contra, sobre los cuales se han contabilizado las provisiones siguientes:

- Los juicios ordinarios establecidos en contra del Banco se han estimado en las sumas de ₡8.409.632.939 y US\$42.646.276, para los cuales el Banco tiene contabilizados una provisión por las sumas de ₡757.272.928 y US\$100.599, respectivamente.
- Los juicios laborales por su naturaleza son difíciles de estimar, no obstante se estiman en ₡1.702.860.799 y US\$825.000, de los cuales el Banco ha incorporado en los registros cuentas de una provisión por la suma de ₡258.008.835, en los casos que existe una condenatoria no firme.
- Los procesos arbitrales establecidos contra el Banco se han estimado en la suma de US\$12.569.617, de los cuales se ha provisionado la suma de US\$40.000.
- Existen procesos administrativos en diferentes etapas, los cuales se recomienda provisionar la suma de ₡21.294.803 y US\$885, respectivamente.

(Continúa)

BANCO DE COSTA RICA Y SUBSIDIARIAS

Notas a los estados financieros consolidados

Al 31 de diciembre de 2017
(con cifras correspondientes al 31 de diciembre de 2016)
(en colones sin céntimos)

- En procesos tributarios y por la eventual confirmación de obligación de pago o desestimación a futuro; por concepto de impuesto más intereses y sanción de multa proporcionales, el Banco ha provisionado la suma de ₡364.819.396.

Al 31 de diciembre de 2016, las sumas por otras provisiones corresponden a registros por las provisiones de autoseguro póliza de fidelidad.

Al 31 de diciembre de 2017 y 2016, BCR Pensión Operadora de Planes de Pensiones Complementarias, S.A., tiene litigios pendientes en su contra sobre los cuales estima probable la salida de beneficios económicos por ₡261.153.751 por supuesta infracción al artículo 11 inciso a) de la Ley de Promoción de la Competencia y Defensa Efectiva al Consumidor.

Al 31 de diciembre de 2017 y 2016, no existen sumas provisionadas por litigios en BCR Sociedad Administradora de Fondos de Inversión S.A.

Al 31 de diciembre de 2017, BCR Valores Puesto de Bolsa, S.A. tiene un proceso presentado en contra por un cliente que se tramita bajo el expediente 08-001181-1027-CA, que en voto de la Sala Primera de la Corte Suprema de Justicia fue declarado con lugar y se condenó al Puesto al pago de daños y perjuicios, cuya existencia y cuantificación deber ser demostrada en la etapa de ejecución de sentencia. El monto reclamado por el cliente es de US\$202.737. El Puesto ha provisionado la suma de ₡114.834.099 (₡111.136.182 a diciembre de 2016).

Al 31 de diciembre de 2017, el BCR Valores Puesto de Bolsa, S.A. soporta un proceso administrativo, que responde a la denuncia presentada por varios inversionistas por falta de asesoría por el agente corredor en el caso de Altara, por lo cual se procede a realizar la provisión de 440 salarios base por un monto de ₡177.648.000 (₡80.680.000 a diciembre de 2016).

Al 31 de diciembre de 2017 y 2016, el BCR Valores Puesto de Bolsa, S.A. tiene un procedimiento administrativo establecido ante la Superintendencia de General de Valores, expediente número J60/0/152, dentro del cual se dictó la resolución número SGV-R-3073, en la que se señala incumplimiento por parte de BCR Valores en cuanto al servicio y sancionando con una multa de 200 salarios base definido en la Ley No. 7337, por lo que se provisiono la suma de ₡42.120.000.00.

Al 31 de diciembre de 2017, la subsidiaria BICSA mantiene una provisión para litigios por ₡161.097.211, equivalente a US\$284.414 (₡409.231.719, equivalente a US\$746.529 a diciembre de 2016).

(Continúa)

BANCO DE COSTA RICA Y SUBSIDIARIAS

Notas a los estados financieros consolidados

Al 31 de diciembre de 2017
(con cifras correspondientes al 31 de diciembre de 2016)
(en colones sin céntimos)

(17) Otras cuentas por pagar diversas

Las otras cuentas por pagar diversas se detallan como sigue:

	Diciembre 2017	Diciembre 2016
Acreeedores por bienes y servicios	¢ 260.241.669	258.406.022
Impuestos por pagar por cuenta de la entidad	2.708.453.870	16.143.494.793
Impuesto por ganancia sobre unidades del periodo de desarrollo	308.608.550	287.655.717
Aportaciones patronales	3.554.703.229	2.579.272.782
Retenciones por orden judicial	727.796.418	869.522.956
Impuestos retenidos por pagar	860.763.493	1.269.013.475
Aportaciones laborales retenidas por pagar	1.211.784.401	822.316.017
Otras retenciones a terceros por pagar	9.055.324.445	7.873.917.304
Remuneraciones por pagar	7.108.746.769	7.119.828.140
Participaciones por pagar sobre resultados del periodo (véase nota 33)	11.646.596.462	19.175.101.927
Obligaciones con el Fideicomiso Nacional de Desarrollo	324.583.742	397.808.450
Vacaciones acumuladas por pagar	6.233.186.921	6.217.741.105
Aguinaldo acumulado por pagar	505.035.227	568.522.309
Comisiones por pagar por colocación de seguros	47.922.832	1.172.180
Aportes al presupuesto de las Superintendencias	11.346.732	10.569.225
Acreeedores varios	22.651.406.131	25.407.240.661
	¢ 67.216.500.891	89.001.583.063

(18) Patrimonio

a) Capital Social

El capital social del Banco está conformado por:

	Diciembre 2017	Diciembre 2016
Capital según Ley 1644	¢ 30.000.000	30.000.000
Por bonos de capitalización bancaria	1.288.059.486	1.288.059.486
Incremento de capital según Ley 7107	109.023.875.655	109.023.875.655
Incremento de capital según Ley 8703	27.619.000.002	27.619.000.002
Incremento por revaluación de activos	13.854.625.836	13.854.625.836
Otros	697.630.970	697.630.970
	¢ 152.513.191.949	152.513.191.949

(Continúa)

BANCO DE COSTA RICA Y SUBSIDIARIAS

Notas a los estados financieros consolidados

Al 31 de diciembre de 2017
(con cifras correspondientes al 31 de diciembre de 2016)
(en colones sin céntimos)

El 23 de diciembre de 2008, el Poder Ejecutivo autorizó el aporte de capital proveniente de recursos de la Ley No. 8703, Modificación a la Ley No. 8627, Ley de Presupuesto Ordinario y Extraordinario de la República para el Ejercicio 2008, que otorga recursos a tres de los bancos estatales, incluyendo al Banco de Costa Rica, por un monto de US\$50.000.000, equivalentes a ₡27.619.000.002, para su capitalización, con el fin de estimular los sectores productivos, en especial a la pequeña y mediana empresa. Para ello, realizó la entrega de cuatro títulos valores denominados en Unidades de Desarrollo (UDES), con vencimientos en los años 2013, 2017, 2018 y 2019 (números: 4191, 4180, 4181 y 4182, por UD10.541.265,09 cada uno, a 655.021 como tipo de cambio de referencia). Al 31 de diciembre de 2017, según el tipo de cambio a la fecha de cierre, estas inversiones muestran un saldo de ₡18.562.619.678 (₡27.181.347.758 a diciembre de 2016). (véase nota 5).

Al 26 de diciembre de 2017, existen vencimientos de títulos valores en Unidades de Desarrollo (UDES) por la suma de ₡9.279.541.974

El 23 de diciembre de 2016, el Consejo Nacional de Supervisión del Sistema Financiero autorizó al Banco el incremento de su capital social en ₡7.284.429.871 por utilidades acumuladas y por el superávit por revaluación de activos realizados por ₡277.813.240 para un monto total de ₡7.562.243.111.

Al 31 de diciembre de 2017, las sumas para la constitución del patrimonio del Fondo de Financiamiento para el Desarrollo es por un monto de ₡22.100.921.217 (₡17.382.838.706 a diciembre de 2016).

b) Superávit por revaluación de inmuebles, mobiliario y equipo

Corresponde al incremento del valor justo de los inmuebles, (terrenos y edificios) propiedad del Banco.

Al 31 de diciembre de 2017, el superávit por revaluación es por la suma de ₡38.050.329.461 (₡38.140.771.543 a diciembre de 2016).

c) Ajuste por valuación de inversiones disponibles para la venta

Corresponde a las variaciones en el valor justo de las inversiones disponibles para la venta.

Al 31 de diciembre de 2017, el saldo del ajuste por valuación en el valor de las inversiones disponibles para la venta, corresponde a pérdidas netas no realizadas, por la suma de ₡12.892.534.612 (₡5.401.523.426 a diciembre de 2016).

(Continúa)

BANCO DE COSTA RICA Y SUBSIDIARIAS

Notas a los estados financieros consolidados

Al 31 de diciembre de 2017
(con cifras correspondientes al 31 de diciembre de 2016)
(en colones sin céntimos)

d) Ajuste por valuación de participaciones de otras empresas

En su mayoría, corresponde a las diferencias de cambio como resultado de la conversión de los estados financieros consolidados de BICSA y ganancia o pérdida no realizada por valuación de participaciones en el capital de subsidiarias.

Al 31 de diciembre 2017, los cambios en el patrimonio incluyen sumas por diferencias de cambio por la participación en el capital de otras empresas por ₡14.074.649.033 (₡11.949.619.678 a diciembre de 2016).

Reservas técnicas de las utilidades acumuladas de BICSA

Al 31 de diciembre 2017, de las utilidades acumuladas del Banco de Costa Rica, resultado de la participación en el capital de otras empresas se debe considerar, para cualquier efecto, que existen sumas relacionadas con reservas especiales aplicadas en cuentas de patrimonio de BICSA por US\$28.197.914 (51% de US\$55.290.027) debido a cambios realizados en la normativa prudencial que le concierne a la subsidiaria (US\$26.756.686 a diciembre de 2016).

Leyes y regulaciones aplicables en la República de Panamá establecen para efectos de cumplimiento con normas prudenciales emitidas por la Superintendencia de Bancos de Panamá, que a partir del 2014 se debe preparar un cálculo de reservas de crédito con base a lineamientos regulatorios.

La Resolución General de la Junta Directiva SBP-GJD-003-2013 de fecha 9 de julio de 2013, la cual establece el tratamiento contable para aquellas diferencias que surjan entre las normas prudenciales emitidas por la Superintendencia de Bancos y las Normas Internacionales de Información Financiera (NIIF), de tal forma que 1) los registros contables y los estados financieros sean preparados de conformidad con las NIIF conforme lo requiere el Acuerdo No.006-2012 de 18 de diciembre de 2012 y 2) en el evento de que el cálculo de una provisión o reserva conforme normas prudenciales aplicables a los bancos, que presenten aspectos específicos contables adicionales a los requeridos por las NIIF, resulte mayor que el cálculo respectivo bajo NIIF, el exceso de provisión o reserva bajo normas prudenciales se reconocerá en una reserva regulatoria en el patrimonio. Esta Resolución General entró en vigencia para los períodos contables que terminen en o después del 31 de diciembre de 2014. Sujeto a previa aprobación del Superintendente de Bancos, los bancos podrán reversar la provisión establecida, de manera parcial o total, con base en las justificaciones debidamente evidenciadas y presentadas a la Superintendencia de Bancos.

(Continúa)

BANCO DE COSTA RICA Y SUBSIDIARIAS

Notas a los estados financieros consolidados

Al 31 de diciembre de 2017
(con cifras correspondientes al 31 de diciembre de 2016)
(en colones sin céntimos)

El Acuerdo No.004-2013 indica que las provisiones específicas se originan por la evidencia objetiva y concreta de deterioro. Estas provisiones deben constituirse para las facilidades crediticias clasificadas en las categorías de riesgo denominadas mención especial, subnormal, dudoso, o irrecuperable, tanto para facilidades crediticias individuales como para un grupo de tales facilidades. Como mínimo, a partir del 31 de diciembre de 2014, los bancos deberán calcular y mantener en todo momento el monto de las provisiones específicas determinadas mediante la metodología especificada en este Acuerdo, la cual toma en consideración el saldo adeudado de cada facilidad crediticia clasificada en alguna de las categorías sujetas a provisión, mencionadas en el párrafo anterior; el valor presente de cada garantía disponible como mitigante de riesgo, según se establece por tipo de garantía en este Acuerdo; y una tabla de ponderaciones que se aplica al saldo neto expuesto a pérdida de tales facilidades crediticias.

En caso de existir un exceso de provisión específica, calculada conforme a este Acuerdo, sobre la provisión calculada conforme a NIIF, este exceso se contabilizará en una reserva regulatoria en el patrimonio que aumenta o disminuye con asignaciones de o hacia las utilidades no distribuidas. El saldo de las reservas regulatorias no será considerado como fondos de capital para efectos del cálculo de ciertos índices o relaciones prudenciales mencionadas en el Acuerdo. El Banco determina su reserva de riesgo país de conformidad con las disposiciones establecidas en las Resoluciones Generales No. 7 2000 y No.1-2001 emitidas por la Superintendencia de Bancos de Panamá.

El Acuerdo No.004-2013 indica que la provisión dinámica es una reserva constituida para hacer frente a posibles necesidades futuras de constitución de provisiones específicas, la cual se rige por criterios prudenciales propios de la regulación bancaria. La provisión dinámica se constituye con periodicidad trimestral sobre las facilidades crediticias que carecen de provisión específica asignada, es decir, sobre las facilidades crediticias clasificadas en categoría normal. Este Acuerdo regula la metodología para calcular el monto de la provisión dinámica, que considera una restricción porcentual máxima y mínima aplicable al monto de la provisión determinada sobre las facilidades crediticias clasificadas en categoría normal. La provisión dinámica es una partida patrimonial que aumenta o disminuye con asignaciones de o hacia las utilidades no distribuidas. El saldo acreedor de esta provisión dinámica forma parte del capital regulatorio pero no sustituye ni compensa los requerimientos de adecuación de capital establecidos por la Superintendencia.

(Continúa)

BANCO DE COSTA RICA Y SUBSIDIARIAS

Notas a los estados financieros consolidados

Al 31 de diciembre de 2017
(con cifras correspondientes al 31 de diciembre de 2016)
(en colones sin céntimos)

Capital Regulatorio

Al 31 de diciembre de 2017, la suficiencia patrimonial para el Conglomerado Financiero BCR se detalla a continuación:

Empresas del conglomerado financiero	Capital base	Requerimiento individual mínimo de capital	Superávit o déficit individual	Rubros no transferibles	Superávit transferible y déficit individual
Sociedad controladora					
Banco de Costa Rica	¢ 421.195.173.421	356.045.702.397	65.149.471.024	0	65.149.471.024
	<u>421.195.173.421</u>	<u>356.045.702.397</u>	<u>65.149.471.024</u>	<u>0</u>	<u>65.149.471.024</u>
Entidades reguladas					
Banco Internacional de Costa Rica, S.A. y Subsidiaria	125.983.826.866	98.330.308.356	27.653.518.510	13.550.224.070	14.103.294.440
BCR Valores. S. A.- Puesto de Bolsa	15.797.989.350	2.400.747.040	13.397.242.310	0	13.397.242.310
BCR Sociedad Administradora de Fondos de Inversión, S.A.	7.296.008.950	2.921.071.990	4.374.936.960	0	4.374.936.960
BCR Pensión Operadora de Planes de Pensiones Complementarias, S.A.	5.892.345.181	2.680.455.420	3.211.889.761	0	3.211.889.761
	¢ <u>154.970.170.347</u>	<u>106.332.582.806</u>	<u>48.637.587.541</u>	<u>13.550.224.070</u>	<u>35.087.363.471</u>
Entidades no reguladas					
BCR Corredora de Seguros, S.A.	2.413.281.550	1.686.696.460	726.585.090	0	726.585.090
	¢ <u>2.413.281.550</u>	<u>1.686.696.460</u>	<u>726.585.090</u>	<u>0</u>	<u>726.585.090</u>
Superávit o déficit global del conglomerado financiero					¢ <u><u>100.963.419.585</u></u>

(Continúa)

BANCO DE COSTA RICA Y SUBSIDIARIAS

Notas a los estados financieros consolidados

Al 31 de diciembre de 2017
(con cifras correspondientes al 31 de diciembre de 2016)
(en colones sin céntimos)

Al 31 de diciembre de 2016, la suficiencia patrimonial para el Conglomerado Financiero BCR de detalla a continuación:

Empresas del conglomerado financiero	Capital base	Requerimiento individual mínimo de capital	Superávit o déficit individual	Rubros no transferibles	Superávit transferible y déficit individual
Sociedad controladora					
Banco de Costa Rica	¢ 399.417.739.769	334.856.054.363	64.561.685.406	0	64.561.685.406
	<u>399.417.739.769</u>	<u>334.856.054.363</u>	<u>64.561.685.406</u>	<u>0</u>	<u>64.561.685.406</u>
Entidades reguladas					
Banco Internacional de Costa Rica, S.A. y Subsidiaria	116.613.425.807	87.495.113.700	29.118.312.107	14.267.972.932	14.850.339.175
BCR Valores, S. A.- Puesto de Bolsa	14.498.692.920	2.090.463.910	12.408.229.010	0	12.408.229.010
BCR Sociedad Administradora de Fondos de Inversión, S.A.	7.287.103.780	2.624.561.680	4.662.542.100	0	4.662.542.100
BCR Pensión Operadora de Planes de Pensiones Complementarias, S.A.	5.229.825.799	2.351.992.895	2.877.832.904	0	2.877.832.904
	¢ <u>143.629.048.306</u>	<u>94.562.132.185</u>	<u>49.066.916.121</u>	<u>14.267.972.932</u>	<u>34.798.943.189</u>
Entidades no reguladas					
BCR Corredora de Seguros, S.A.	3.000.000.000	1.377.467.883	1.622.532.117	0	1.622.532.117
	¢ <u>3.000.000.000</u>	<u>1.377.467.883</u>	<u>1.622.532.117</u>	<u>0</u>	<u>1.622.532.117</u>
Superávit o déficit global del conglomerado financiero					¢ <u><u>100.983.160.712</u></u>

(Continúa)

BANCO DE COSTA RICA Y SUBSIDIARIAS

Notas a los estados financieros consolidados

Al 31 de diciembre de 2017
(con cifras correspondientes al 31 de diciembre de 2016)
(en colones sin céntimos)

(19) Cuentas contingentes

El Banco mantiene compromisos y contingencias fuera del balance general consolidado, con riesgo crediticio, que resultan del curso normal de sus operaciones y los cuales involucran elementos de riesgo crediticio y de liquidez.

El detalle de los instrumentos financieros con riesgo fuera del balance se detalla a continuación:

	Diciembre 2017	Diciembre 2016
Garantías otorgadas:		
De cumplimiento	¢ 123.706.205.596	122.351.375.482
De participación	2.708.964.295	1.228.093.615
Otras garantía	81.444.289.641	65.641.572.703
Cartas de crédito emitidas no negociadas	13.239.511.400	20.173.100.482
Cartas de crédito confirmadas no negociadas	6.978.135.531	4.326.929.366
Líneas de crédito de utilización automática	128.105.244.236	127.234.770.990
Otras contingencias	62.057.859.935	45.155.488.253
Créditos pendientes de desembolsar	5.117.982.367	5.782.067.350
	¢ 423.358.193.001	391.893.398.241

El detalle de los instrumentos financieros con riesgo fuera del balance, por tipo de depósito, se detalla a continuación:

	Diciembre 2017	Diciembre 2016
Con depósito previo	¢ 8.886.714.970	9.683.050.384
Sin depósito previo	352.413.618.096	337.054.859.604
Litigios y demandas pendientes	62.057.859.935	45.155.488.253
	¢ 423.358.193.001	391.893.398.241

Estos compromisos y pasivos contingentes tienen un riesgo crediticio, ya que las comisiones y las pérdidas son reconocidas en el balance general consolidado hasta que la obligación llegue a su vencimiento o se complete.

Al 31 de diciembre de 2017 y 2016, las cartas de crédito tramitadas tienen como depósito de garantía el 100% o se encuentran respaldadas por líneas de crédito.

(Continúa)

BANCO DE COSTA RICA Y SUBSIDIARIAS

Notas a los estados financieros consolidados

Al 31 de diciembre de 2017
(con cifras correspondientes al 31 de diciembre de 2016)
(en colones sin céntimos)

Al 31 de diciembre de 2017, existen garantías flotantes en custodia por un monto de ¢153.621.607.535 (¢143.032.295.914 a diciembre de 2016).

En el curso normal de sus operaciones, el Banco mantiene instrumentos financieros con riesgos fuera del balance para suplir las necesidades financieras de sus clientes. Estos instrumentos financieros incluyen cartas de crédito y garantías que involucran, en diferentes grados, elementos de riesgo de crédito.

Otras contingencias

Al 31 de diciembre de 2017, la División Jurídica del Banco indica que existen contingencias y compromisos, las cuales se informan a continuación:

- En materia contenciosa, existen procesos contenciosos activos establecidos contra el Banco, los cuales se estimaron en la suma de ¢9.837.291.884 y US\$45.195.929. Además existen procesos contenciosos por medidas cautelares sin estimar.
- En materia laboral existen procesos ordinarios laborales activos los cuales se estimaron en la suma de ¢1.590.045.275 y US\$825.000.
- En cuanto a material penal existen procesos penales activos en los cuales el Banco es tercero demandado civilmente, los cuales se estimaron en la suma de ¢261.134.141 y US\$8.102.
- En procesos arbitrales establecidos contra el Banco se han estimado en la suma de US\$12.509.617.
- En procedimientos administrativos, establecidos contra el Banco se han estimado en la suma de ¢4.329.690.
- En materia tributaria por concepto de impuesto más intereses y sanción de multa proporcionales, se estimaron en la suma de ¢17.207.529.946

Al 31 de diciembre de 2016, la División Jurídica del Banco indica que existen contingencias y compromisos, las cuales se informan a continuación:

- En materia contenciosa, existen procesos contenciosos activos establecidos contra el Banco, los cuales se estimaron en la suma de ¢7.652.360.011 y US\$42.545.678. Además existen procesos contenciosos por medidas cautelares sin estimar.
- En materia laboral existen procesos ordinarios laborales activos los cuales se estimaron en la suma de ¢1.444.851.964 y US\$825.000.

(Continúa)

BANCO DE COSTA RICA Y SUBSIDIARIAS

Notas a los estados financieros consolidados

Al 31 de diciembre de 2017
(con cifras correspondientes al 31 de diciembre de 2016)
(en colones sin céntimos)

- En cuanto a material penal existen procesos penales activos en los cuales el Banco es tercero demandado civilmente, los cuales se estimaron en la suma de ¢172.250.438 y US\$203.908.
- En procesos arbitrales establecidos contra el Banco se han estimado en la suma de US\$12.529.617.
- En procedimientos administrativos, establecidos contra el Banco se han estimado en la suma de ¢1.935.750 y US\$149.
- En materia tributaria por concepto de impuesto más intereses y sanción de multa proporcionales, se estimaron en la suma de ¢5.128.807.128

Incidente de cobro de honorarios de abogados litigantes del caso TELESIS, S. A.

La subsidiaria no operativa de Banco Internacional de Costa Rica, S.A. denominada BICSA SERVICIOS, S.A. es la sociedad sobreviviente de la fusión de las múltiples sociedades que eran subsidiarias en la República de Costa Rica de BICSA Corporación Financiera, S.A. (actualmente no vigente). En virtud de lo anterior, BICSA SERVICIOS, S.A. absorbió (en calidad de demandada) un incidente de cobro de honorarios interpuesto por los tres abogados que llevaron el caso TELESIS, S.A., que fue un proceso ordinario de mayor cuantía que se resolvió, en su momento, a favor del grupo bancario de BICSA en Costa Rica. Dichos abogados adujeron que se incumplió el contrato de servicios profesionales y que se les adeudaba la suma de ¢650.000.000. Actualmente el expediente radica en la Sala Primera de Casación de la Corte Suprema de Justicia, en virtud de que en primera y en segunda instancia los demandantes no lograron que se reconocieran sus pretensiones. El Recurso de Casación fue admitido en setiembre de 2013 y se continúa a la espera de que dicho tribunal se pronuncie sobre el fondo del asunto. Al 31 de diciembre de 2017, este curso aún se encuentra en estudio por parte de los magistrados de dicha sala.

Impuesto sobre la Renta, BICSA Costa Rica

BICSA SERVICIOS, S.A., como entidad sobreviviente del grupo de empresas que conformaron BICSA Corporación Financiera, S.A., fue condenada por el Tribunal Fiscal Administrativo al pago del impuesto sobre la renta de los periodos fiscales de 1999 hasta 2004. En estricto respeto del plazo para efectuar la cancelación, la suma de ¢1.243.985 aducida en la condenatoria fue pagada por BICSA el 29 de noviembre de 2013, con cargo a la provisión que se mantenía para el caso.

(Continúa)

BANCO DE COSTA RICA Y SUBSIDIARIAS

Notas a los estados financieros consolidados

Al 31 de diciembre de 2017
(con cifras correspondientes al 31 de diciembre de 2016)
(en colones sin céntimos)

Sin perjuicio de que el pago se efectuó para evitar otras sanciones, dada la inconformidad que la institución mantenía con tal alcance, ya se había interpuesto previamente un proceso judicial contencioso administrativo, para que se declarara la nulidad absoluta e ineficacia de la resolución determinativa No.DT10R-11-08 de la Dirección de Grandes Contribuyentes, la resolución No. AU-10-4-135-08, el fallo del Tribunal Administrativo No.035-2012 y la resolución No. SFGCN-AL-075-12, todas derivadas del Traslado de Cargos número 2752000016446 del impuesto sobre la renta de los periodos fiscales 1999-2004. Junto con la devolución de las sumas objetadas, con intereses, se reclaman adicionalmente daños y perjuicios por una cifra actualmente indeterminada, pero que se determinaría en ejecución de una eventual sentencia favorable.

En respuesta a esta acción, el Estado Costarricense inició el 28 de enero de 2014 contencioso administrativo contra el Banco (Proceso de Lesividad), refiriéndose a la parte ganada por BICSA en sede administrativa. A fin de gestionar mejor las dos acciones, se propuso la acumulación de los procesos, y en marzo de 2015, se logró que el Tribunal Contencioso Administrativo decretara la acumulación de los mismos. El 19 de junio de 2015 se convocó a audiencia preliminar, en la cual se indicaron los hechos controvertidos de la demanda y a su vez, se aprobó la aplicación de los peritajes solicitados por BICSA. En fecha 23 de diciembre de 2016, se puso en conocimiento el memorial presentado por uno de los peritos, otorgándose un plazo de 3 días hábiles a las partes para que se refirieran al mismo. BICSA se refirió a dicho peritaje en fecha 09 de enero de 2017.

Posteriormente, mediante Resolución de 17 de febrero de 2017 del Tribunal Contencioso Administrativo, se otorgó un plazo de 30 días hábiles a otro de los peritos, para que entregara su informe, mismo que fue facilitado al Tribunal en fecha 19 de febrero de 2017. El día 21 de abril de 2017, BICSA se refirió a este peritaje, en el plazo otorgado por la resolución del 17 de abril de 2017. A las referencias y consultas efectuadas por BICSA, el perito contestó de forma incompleta las objeciones de BICSA, por lo que el 12 de septiembre de 2017, se presentó nuevamente apreciaciones respecto de este peritaje. El siguiente paso será la fijación de fecha para una audiencia oral de juicio y posteriormente, la emisión de la sentencia.

Al 31 de diciembre de 2017 y 2016, debido al proceso de fusión de INS Pensiones Operadora de Pensiones Complementarias, S. A. con BCR Pensión Operadora de Planes de Pensiones Complementarias, S.A. se generan una serie de contingencias que han sido cubiertas razonablemente mediante títulos valores pignorados del vendedor.

(Continúa)

BANCO DE COSTA RICA Y SUBSIDIARIAS

Notas a los estados financieros consolidados

Al 31 de diciembre de 2017
(con cifras correspondientes al 31 de diciembre de 2016)
(en colones sin céntimos)

Al 31 de diciembre de 2017 y 2016, BCR Valores Puesto de Bolsa, S.A. tiene un procedimiento administrativo tributario establecido por la Dirección de Grandes Contribuyentes de la Dirección General de Tributación contra BCR Valores S.A, relacionado con las Propuestas Preliminares de Ajustes por Concepto de Impuesto sobre la Renta de los períodos fiscales 2012 y 2013, efectuadas por la Dirección General de Tributación (en adelante DGT), que puede calificarse dentro del rubro de contingencia tributaria en contra de esa empresa subsidiaria y cuyo estado actual es el siguiente: El 9 de setiembre de 2015, la DGT comunicó a BCR-Valores los resultados de los informes sobre los alegatos presentados oportunamente por esa entidad contra la Propuesta Provisional de Regularización y la Propuesta de Resolución Sancionatoria, notificadas a BCR Valores en julio de 2015. Todo ello correspondiente a Ajustes de Impuesto sobre la Renta de los períodos fiscales 2012 a 2013, más los intereses respectivos y la sanción de multa, que calculados a esa fecha sumaban un monto total de ₡621.189.153 (al 9 de setiembre de 2015 esta suma había aumentado un poco ya que han seguido corriendo intereses).

De acuerdo a los informes referidos, la DGT aceptó en forma total los alegatos de BCR-Valores con relación a los Ajustes A.3 Gastos por Participaciones Legales sobre Utilidad; y parcialmente, el Ajuste A-2 Gastos por estimaciones y Provisiones y A-4 Gastos No deducibles Asociados a Ingresos No Gravables siendo que esos rubros fueron dejados sin efecto total y parcialmente según lo indicado, lo que en consecuencia generó una disminución de impuesto, más la proporción correspondiente por concepto de intereses y sanción de multa, todo lo cual generó a favor del BCR Valores una disminución con respecto al ajuste total inicial de impuesto, intereses y multa proporcionales estimada en ₡203.559.377.

En lo que respecta a los demás rubros ajustados, a saber, los Ajustes A.1 por Rendimientos por inversiones en instrumentos financieros en el exterior, A.1 .2 Aumento en los Ingresos gravables por descuentos amortizados por Inversiones en Títulos Valores, todos fueron confirmados por la DGT, lo que nos da un total estimado de impuesto más intereses y multas proporcionales al 9 de setiembre de 2015 de ₡406.894.334, de esa fecha al 31 de diciembre de 2017 se han generado la suma de ₡32.114.170 por concepto de intereses corrientes que no se encuentran en la suma provisionada. En la audiencia se le propuso al BCR-Valores la regularización de los ajustes confirmados en esta primera instancia, de conformidad con lo establecido en los artículos 144 y 171 inciso 12 del Código de Normas y Procedimientos Tributarios (CNPT) y 157 del Reglamento de Procedimiento Tributario; o bien, también se le dio opción de acogerse a un plazo de 5 días hábiles, vencidos los cuales podría manifestar su conformidad, disconformidad o disconformidad parcial con la propuesta. BCR-Valores se acogió a la segunda opción, indicando que dentro del plazo concedido se manifestaría al respecto

Al 31 de diciembre de 2017 y 2016, BCR Valores Puesto de Bolsa, S.A, tenía en contra un proceso presentado por Avícola La Aurora S. A., que se tramita bajo el expediente 08-001181-1027-CA.

(Continúa)

BANCO DE COSTA RICA Y SUBSIDIARIAS

Notas a los estados financieros consolidados

Al 31 de diciembre de 2017
(con cifras correspondientes al 31 de diciembre de 2016)
(en colones sin céntimos)

Al 31 de diciembre de 2017 y 2016, BCR Valores Puesto de Bolsa, S.A. tiene un proceso judicial expediente número 14-007525-1027 CA.

Al 31 de diciembre de 2017, BCR Valores Puesto de Bolsa, S.A. tiene un proceso por Dan Hoglund, que se tramita bajo el expediente 16-000208-1027-CA-2

Al 31 de diciembre de 2017 y 2016, para la subsidiaria, BCR Sociedad Administradora de Fondos de Inversión, S.A., no existen contingencias y compromisos de la cuales deban informarse.

(20) Fideicomisos

El Banco provee servicios de Fideicomiso, donde administra activos de acuerdo con las instrucciones de los clientes. El Banco recibe una comisión por prever estos servicios. Los activos y pasivos no se reconocen en los estados financieros consolidados del Banco. El Banco no está expuesto a ningún riesgo crediticio, ni garantiza ninguno de los activos.

Los tipos de fideicomisos en administración son:

- Fideicomisos de administración e inversión
- Fideicomisos de administración con cláusula testamentaria
- Fideicomisos de garantía
- Fideicomisos de vivienda
- Fideicomisos públicos de administración e inversión

BANCO DE COSTA RICA Y SUBSIDIARIAS

Notas a los estados financieros consolidados

Al 31 de diciembre de 2017
(con cifras correspondientes al 31 de diciembre de 2016)
(en colones sin céntimos)

El detalle de los activos en los cuales se encuentran invertidos los capitales fideicometidos es el siguiente:

	Diciembre 2017	Diciembre 2016
Disponibilidades	¢ 54.499.525.810	41.528.178.609
Inversiones en instrumentos financieros	126.053.750.583	160.194.079.104
Cartera de créditos	245.681.870.410	199.674.951.248
Estimación para incobrables	(14.528.031.525)	(17.039.012.003)
Bienes realizables	19.853.355.379	15.491.455.972
Participación en el capital de otras empresas	32.565.145.086	60.896.164.668
Otras cuentas por cobrar	60.641.201.514	69.173.391.128
Propiedad. mobiliario y equipo	241.506.426.780	269.856.217.518
Otros activos	73.338.684.092	23.356.959.056
	¢ 839.611.928.129	823.132.385.300

El detalle de los activos en los cuales se encuentran invertidos los capitales fideicometidos en subsidiarias:

	Diciembre 2017	Diciembre 2016
Banco de Costa Rica	¢ 725.409.705.620	719.899.072.569
Banco Internacional de Costa Rica. S.A.	112.466.178.448	101.439.809.437
BCR Valores. S.A.- Puesto de Bolsa (véase nota 22)	1.736.044.061	1.793.503.294
	¢ 839.611.928.129	823.132.385.300

(Continúa)

BANCO DE COSTA RICA Y SUBSIDIARIAS

Notas a los estados financieros consolidados

Al 31 de diciembre de 2017
(con cifras correspondientes al 31 de diciembre de 2016)
(en colones sin céntimos)

(21) Otras cuentas de orden deudoras

Las otras cuentas de orden deudoras, se detallan como sigue:

	Diciembre 2017	Diciembre 2016
Bienes y valores en custodia por por cuenta propia	¢ 8.039.787.329	7.573.514.169
Garantías recibidas en poder de la entidad	707.009.524.494	684.020.213.987
Garantías recibidas en poder de terceros	605.087.652	535.167.464
Líneas de crédito otorgadas pendientes de utilización	598.753.852.194	611.847.182.580
Cuentas castigadas	98.321.650.922	73.659.333.886
Productos por cobrar en suspenso	13.150.139.126	13.253.710.283
Otras cuentas de registro	3.036.448.967.078	2.576.411.953.774
Bienes y valores en custodia por cuenta de terceros	74.010.584.673	75.258.885.215
Activos de los fondos administrados	1.459.565.420.150	1.323.370.417.356
Administración de cartera individuales por Puesto de Bolsa	102.032.773.051	325.762.103.669
Valores negociables en custodia por cuenta propia	691.622.787.217	463.339.996.527
Valores negociables recibidos en garantía (Fideicomiso de garantía)	19.509.449.721	0
Valores negociables dados en garantía (Fideicomiso de garantía)	19.102.939.999	6.000.000.000
Valores negociables pendientes de recibir	0	0
Contratos confirmados de contados pendientes de liquidar	0	957.000.000
Contratos a Futuros pendientes de liquidar	17.983.285.238	29.840.964.238
Efectivo y cuentas por cobrar por actividad de custodia	60.666.407.369	41.857.662.807
Valores negociables en custodia por cuenta de terceros	5.806.749.718.791	5.342.571.309.644
Valores negociables por cuenta terceros recibidos en garantía (Fideicomiso de garantía)	83.477.029.966	67.198.650.706
Valores negociables por cuenta terceros dados en garantía (Fideicomiso de garantía)	118.933.341.731	99.414.251.111
Contratos confirmados de contado pendientes de liquidar	0	957.000.000
Contratos a futuro pendientes de liquidar	222.876.848	108.758.100.477
	¢ <u>12.916.205.623.549</u>	<u>11.852.587.417.893</u>

(Continúa)

BANCO DE COSTA RICA Y SUBSIDIARIAS

Notas a los estados financieros consolidados

Al 31 de diciembre de 2017
(con cifras correspondientes al 31 de diciembre de 2016)
(en colones sin céntimos)

Las otras cuentas de orden presentadas por subsidiarias se detallan como sigue:

	Diciembre	Diciembre
	2017	2016
Banco de Costa Rica	¢ 9.532.179.834.605	8.099.438.484.748
Banco Internacional de Costa Rica, S.A.	1.764.944.837.529	1.955.883.266.117
BCR Valores, S.A.- Puesto de Bolsa (véase nota 22)	151.418.274.832	466.275.241.101
BCR Sociedad Administradora de Fondos de Inversión, S.A. (véase nota 23)	539.963.721.922	481.969.775.677
BCR Pensión Operadora de Planes de Pensiones Complementarias, S.A. (véase nota 24)	927.698.954.661	849.020.650.250
	¢ <u>12.916.205.623.549</u>	<u>11.852.587.417.893</u>

(Continúa)

BANCO DE COSTA RICA Y SUBSIDIARIAS

Notas a los estados financieros consolidados

Al 31 de diciembre de 2017
(con cifras correspondientes al 31 de diciembre de 2016)
(en colones sin céntimos)

(22) Operaciones bursátiles corrientes, a plazo y de administración de cartera

Un resumen de las cuentas de orden de la subsidiaria BCR Valores, S.A. – Puesto de Bolsa es como sigue:

	Diciembre 2017	Diciembre 2016
Fideicomisos administrados (véase nota 20)	¢ 1.736.044.060	1.793.503.294
Otras cuentas de orden por cuenta propia		
Otras cuentas de registro	10.465.015.128	72.717
Total de otras cuentas de orden por cuenta propia	10.465.015.128	72.717
Otras cuentas de orden por cuenta propia		
Valores negociables en custodia	1	0
Valores negociables dados en garantía (márgenes)	19.102.939.999	0
Valores negociables pendientes de recibir	0	0
Contratos confirmados de contados pendientes de liquidar	0	957.000.000
Contratos a futuro de compra pendientes de liquidar-comprador a plazo (véase nota 22-a)	17.983.285.238	29.840.964.238
Total de cuentas de orden por cuenta propia	37.086.225.238	30.797.964.238
Cuentas de orden por cuenta de terceros		
Administración de carteras	102.032.773.051	325.762.103.669
Efectivo y cuentas por cobrar por actividad de custodia	81.399.202	0
Valores negociables en custodia (véase nota 22-d)	1.279.985.365	0
Valores negociables dados en garantía	250.000.000	0
Valores negociables pendientes de recibir	4	0
Contratos confirmados de contados pendientes de liquidar	0	957.000.000
Contratos a futuro de compra pendientes de liquidar-comprador a plazo (véase nota 22-a)	222.876.848	59.438.186.263
Contratos a futuro de ventas pendientes de liquidar-vendedor a plazo (véase nota 22-a)	0	49.319.914.214
Total de cuentas de orden por cuenta de terceros	103.867.034.470	435.477.204.146
Total cuentas de orden (véase nota 21)	151.418.274.836	466.275.241.101
Total de cuentas de orden y fideicomisos	153.154.318.896	468.068.744.395

(Continúa)

BANCO DE COSTA RICA Y SUBSIDIARIAS

Notas a los estados financieros consolidados

Al 31 de diciembre de 2017
(con cifras correspondientes al 31 de diciembre de 2016)
(en colones sin céntimos)

En las operaciones de recompra y a plazo, el Puesto de Bolsa es contingentemente responsable por el saldo al descubierto que se presente al liquidar un título de una operación, cuyo monto sea inferior al que se le debe pagar al respectivo comprador. De conformidad con lo establecido en el Reglamento para Operaciones de Recompra y en el Reglamento para Operaciones a Plazo, todas las operaciones cuentan con garantías para cubrir dichas contingencias.

Los títulos que respaldan las operaciones de recompra se mantienen en custodia en la Central de Valores de la Bolsa Nacional de Valores, S.A. (CEVAL), o en entidades del exterior con las cuales la CEVAL mantiene convenios de custodia.

a) Recompras

El Puesto de Bolsa participa en contratos de compra y venta a futuro de títulos valores (operaciones de recompra). Dichos contratos representan títulos valores que se ha comprometido a vender y comprar con la parte contratante en una fecha específica y por un monto pactado de ante mano. La diferencia entre el valor pactado y el título valor, representa una garantía adicional de la operación y corresponde a una porción del título valor que permanece en custodia.

Al 31 de diciembre de 2017, un detalle de la estructura de las posiciones de comprador y vendedor a plazo, en las operaciones de recompra que el Puesto de Bolsa participa es el siguiente:

	Comprador a Plazo			Vendedor a Plazo		
	Colones	US Dólares	Total	Colones	US Dólares	Total
<i>Terceros</i>						
De 1 a 30 días	¢ 222.876.848	0	222.876.848	0	0	0
Total terceros	¢ 222.876.848	0	222.876.848	0	0	0
<i>Cuenta propia</i>						
De 1 a 30 días	¢ 14.309.890.663	3.673.394.575	17.983.285.238	0	0	0
Total propio	14.309.890.663	3.673.394.575	17.983.285.238	0	0	0
Total	¢ 14.532.767.511	3.673.394.575	18.206.162.086	0	0	0

(Continúa)

BANCO DE COSTA RICA Y SUBSIDIARIAS

Notas a los estados financieros consolidados

Al 31 de diciembre de 2017
(con cifras correspondientes al 31 de diciembre de 2016)
(en colones sin céntimos)

Al 31 de diciembre de 2016, un detalle de la estructura de las posiciones de comprador y vendedor a plazo en las operaciones de recompra que el Puesto de Bolsa participa es la siguiente:

	Comprador a Plazo			Vendedor a Plazo		
	Colones	US Dólares	Total	Colones	US Dólares	Total
<i>Terceros</i>						
De 1 a 30 días	¢ 29.237.956.274	24.434.891.094	53.672.847.368	20.256.853.515	25.840.296.098	46.097.149.613
De 31 a 60 días	1.309.786.452	2.723.836.587	4.033.623.039	467.413.934	1.685.944.474	2.153.358.408
De 61 a 90 días	0	1.547.818.562	1.547.818.562	0	885.508.900	885.508.900
Más de 91 días	0	183.897.294	183.897.294	0	183.897.293	183.897.293
Total terceros	¢ 30.547.742.726	28.890.443.537	59.438.186.263	20.724.267.449	28.595.646.765	49.319.914.214
<i>Cuenta propia</i>						
De 1 a 30 días	¢ 25.874.449.313	3.966.514.925	29.840.964.238	0	0	0
Total propio	25.874.449.313	3.966.514.925	29.840.964.238	0	0	0
Total	¢ 56.422.192.039	32.856.958.462	89.279.150.501	20.724.267.449	28.595.646.765	49.319.914.214

b) Garantías otorgadas

Para cumplir con el requerimiento de la Bolsa Nacional de Valores, S.A., en cuanto al sistema de garantías por concepto de las operaciones efectuadas por el Puesto de Bolsa a nombre de terceros, se puede optar por mantener una garantía de cumplimiento emitida en colones por un banco privado costarricense o realizar un aporte al fondo de garantías, según se indica más adelante.

Con el fin de establecer un sistema de gestión de riesgo, la SUGEVAL estableció un fondo de garantía constituido con los aportes de los puestos de bolsa. Los aportes se harían en forma proporcional con base en las posiciones de compra netas de los últimos seis meses. Al 31 de diciembre de 2017, el Puesto de Bolsa había efectuado aportes por un monto total ¢28.326.930 (¢27.410.815 a diciembre de 2016), el cual se registra en una subcuenta de disponibilidades llamada “Fondo de Garantía de la Bolsa Nacional de Valores”.

c) Contratos suscritos con clientes de BCR Valores, S.A. – Puesto de Bolsa

A partir del año 2012 se implementó contrato múltiple, en el cual se incluyen todos los productos que ofrece el Puesto de Bolsa con excepción de la administración de cartera individual, por lo cual al 31 de diciembre de 2017 la sociedad cuenta con dos tipos de contratos:

- Contrato de comisión para la realización de operaciones bursátiles, cambiarias y con derivados cambiarios y financieros
- Contrato de administración de cartera individual

(Continúa)

BANCO DE COSTA RICA Y SUBSIDIARIAS

Notas a los estados financieros consolidados

Al 31 de diciembre de 2017
(con cifras correspondientes al 31 de diciembre de 2016)
(en colones sin céntimos)

d) Títulos valores por cuenta propia y de clientes en custodia

Al 31 de diciembre de 2017, el Puesto de Bolsa mantiene en custodia títulos valores como sigue.

Custodia de inversiones propias

Lugar de Custodia	Tipo de Custodia	Saldo
<i>Colones</i>		
Local	Operaciones de recompras	¢ <u>15.138.000.000</u>
		<u>15.138.000.000</u>
<i>Dólares</i>		
Local	Operaciones de recompra	<u>3.964.940.000</u>
		<u>3.964.940.000</u>
Total custodia de terceros colones y dólares		¢ <u>19.102.940.000</u>

Custodia de terceros

Lugar de Custodia	Tipo de Custodia	Saldo
<i>Colones</i>		
Local	Custodia libre	¢ 107.850.000
Local	Operaciones de recompra	<u>250.000.000</u>
		¢ <u>357.850.000</u>
<i>US Dólares</i>		
Local	Custodia libre	¢ 1.172.135.365
		¢ 1.172.135.365
Total custodia propias colones, dólares y otra monedas		¢ <u>1.529.985.365</u>
Total custodia de terceros.		
US dólares y otras		¢ <u>20.632.925.365</u>

A diciembre de 2016, el Puesto de Bolsa no mantiene en custodia títulos valores.

(Continúa)

BANCO DE COSTA RICA Y SUBSIDIARIAS

Notas a los estados financieros consolidados

Al 31 de diciembre de 2017
(con cifras correspondientes al 31 de diciembre de 2016)
(en colones sin céntimos)

(23) Contratos de administración de fondos de inversión

El valor del activo neto para cada fondo de inversión administrado por la subsidiaria BCR Sociedad Administradora de Fondos de Inversión, S.A., es como sigue:

Fondos de inversión		Tipo de fondo	Diciembre 2017	Diciembre 2016
<i>En Colones</i>				
BCR Corto Plazo Colones No diversificado	Financiero abierto	¢	52.353.602.900	60.414.222.322
BCR Mixto Colones No diversificado	Abierto. mediano plazo		36.996.610.850	41.159.882.956
BCR Fondo Portafolio Colones	Abierto. mediano plazo		40.973.206.808	42.137.993.763
BCR Inmobiliario colones No diversificado	Cerrado. No financiero y cartera mixta		11.622.489.438	8.505.861.073
		¢	<u>141.945.909.996</u>	<u>152.217.960.114</u>
<i>En US Dólares</i>				
Fondos de inversión en US dólares equivalente en colones (véase nota 21)			<u>398.017.811.926</u>	<u>329.751.815.563</u>
		¢	<u>539.963.721.922</u>	<u>481.969.775.677</u>
<i>Fondos de inversión en US dólares</i>				
BCR Liquidez dólares No diversificado	Abierto	US\$	57.544.347	64.665.463
BCR Inmobiliario dólares No diversificado	Inmobiliario. cerrado. largo Plazo		258.871.391	216.640.376
BCR Inmobiliario del Comercio y la Industria No diversificado	Inmobiliario. cerrado. largo plazo		195.379.926	165.991.100
BCR Fondo Liquido Dólares Internacional No diversificado	Abierto. de mercado de dinero		71.176.687	64.855.215
BCR Fondo Portafolio Dólares	Abierto. mediano plazo		58.016.998	42.056.774
BCR Fondo de Progreso Inmobiliario No Diversificado	Inmobiliario. cerrado		61.700.902	47.330.376
		US\$	<u>702.690.251</u>	<u>601.539.304</u>

(Continúa)

BANCO DE COSTA RICA Y SUBSIDIARIAS

Notas a los estados financieros consolidados

Al 31 de diciembre de 2017
(con cifras correspondientes al 31 de diciembre de 2016)
(en colones sin céntimos)

(24) Contratos de administración de fondos de pensión

El valor del activo para cada fondo administrado por la subsidiaria BCR Pensión Operadora de Pensiones Complementarias, S.A. (la Operadora), es el siguiente:

	Diciembre	Diciembre
	2017	2016
Bienes y valores en custodia por por cuenta propia	¢ 8.039.787.329	7.573.514.169
Bienes y valores en custodia por por cuenta de terceros	57.469.104	46.494.403
Fondo de pensión obligatorio	741.199.464.245	659.147.654.018
Fondo pensión voluntario	22.036.658.424	21.453.252.916
Fondo capitalización laboral	64.178.624.471	60.438.224.761
Fondo de pensiones complementarios creados por leyes especiales	92.186.951.090	100.361.509.983
(véase nota 21)	¢ <u>927.698.954.663</u>	<u>849.020.650.250</u>

Véase a continuación el detalle de los activos en los informes emitidos por separado, para cada uno de los fondos de pensión.

(Continúa)

BANCO DE COSTA RICA Y SUBSIDIARIAS

Notas a los estados financieros consolidados

Al 31 de diciembre de 2017
(con cifras correspondientes al 31 de diciembre de 2016)
(en colones sin céntimos)

Las sumas recibidas por la Operadora, están invertidas según la siguiente composición de títulos y otras inversiones:

	Diciembre	Diciembre
	2017	2016
Fondo de Pensiones Voluntario (colones)	¢ 16.669.812.854	16.611.237.228
En Valores Emitidos por el Banco Central de Costa Rica	2.003.571.483	2.787.923.212
En Valores Emitidos por el Gobierno	6.147.620.772	4.714.836.484
Entidades Públicas no financieras	337.350.666	397.917.636
En Valores Emitidos por Bancos Comerciales del Estado	682.307.293	1.360.865.782
Bancos públicos creados por ley	1.114.367.758	495.562.798
En Valores Emitidos por Banco Privados	3.704.728.731	3.334.227.612
En Valores Emitidos por Entidades Financieras Privadas	1.456.618.883	2.138.546.994
En Valores Emitidos por Entidades Privadas No Financieras	897.650.729	1.124.883.567
En Títulos de Participación de Fondos de Inversión cerrados	167.719.029	42.045.088
En Títulos de Participación de Fondos de Inversión Abiertos	157.877.510	214.428.055
Fondo de Pensiones Voluntario (US\$)	US\$ 8.592.683	8.028.383
En Valores Emitidos por el Gobierno	3.058.288	1.594.633
Entidades Públicas no financieras	186.297	184.608
En Valores Emitidos por Bancos Comerciales del Estado	250.599	845.312
Bancos públicos creados por ley	461.595	513.019
En Valores Emitidos por Bancos Privados	2.848.124	2.737.087
En Valores Emitidos por Entidades Financieras Privadas	1.129.157	1.148.951
En Valores Emitidos por Entidades Privadas No Financieras	164.096	546.602
En Títulos de Participación en Fondos de Inversión Cerrados	401.410	327.950
En Títulos de Participación en Fondos de Inversión Abiertos	93.117	130.221

(Continúa)

BANCO DE COSTA RICA Y SUBSIDIARIAS

Notas a los estados financieros consolidados

Al 31 de diciembre de 2017
(con cifras correspondientes al 31 de diciembre de 2016)
(en colones sin céntimos)

	Diciembre	Diciembre
	2017	2016
Régimen Obligatorio de Pensiones Complementarias (colones)	¢ 813.766.005.178	744.781.506.962
En Valores Emitidos por el Banco Central de Costa Rica	86.079.618.073	112.415.421.530
En Valores Emitidos por el Gobierno	362.774.344.031	319.609.782.206
Entidades Públicas no Financieras	41.002.347.505	42.818.270.259
En Valores Emitidos por Bancos Comerciales del Estado	41.726.553.080	25.447.088.903
Bancos públicos creados por ley	51.401.013.296	56.458.775.223
En Valores Emitidos por Bancos Privados	143.676.095.409	84.674.101.669
En Valores Emitidos por Entidades Financieras Privadas	41.272.236.013	62.620.446.350
En Valores Emitidos por Entidades Privadas No Financieras	18.374.653.696	23.902.795.255
Títulos de Participación de Fondos de Inversión Cerrados	20.361.592.311	8.602.622.985
Títulos de Participación de Fondos de Inversión Abiertos	5.450.469.364	3.817.553.194
En Operaciones de Recompras y Reportos	1.622.470.318	4.390.362.821
En Valores Accionarios Emitidos por Entidades Financieras	24.612.082	24.286.567
Fondo de Capitalización Laboral (colones)	¢ 60.397.305.615	58.998.869.109
En Valores Emitidos por el Banco Central de Costa Rica	3.107.214.199	5.760.136.830
En Valores Emitidos por el Gobierno	25.362.329.383	19.722.225.649
Entidades Públicas no Financieras	1.180.250.307	1.222.985.006
En Valores Emitidos por Bancos Comerciales del Estado	3.646.568.847	2.646.216.057
Bancos públicos creados por Ley	4.745.532.035	4.428.213.865
En Valores Emitidos por Bancos Privados	14.112.319.136	12.648.816.014
En Valores Emitidos por Entidades Financieras Privadas	3.894.681.394	7.245.765.670
En Valores Emitidos por Entidades Privadas No Financieras	2.605.033.947	3.040.867.389
Títulos de Participación de Fondos de Inversión Cerrados	788.222.992	0
Títulos de Participación de Fondos de Inversión Abiertos	955.153.375	2.283.642.629

Los contratos que suscribe la Operadora de Pensiones se enmarcan dentro del capítulo II de la Ley de Protección al Trabajador, artículos 14, 15 y siguientes, el que se utiliza es el “Contrato de Afiliación al Régimen Voluntario de Pensiones Complementarias”.

Una descripción general de la naturaleza de los contratos suscritos al respecto es la siguiente:

(Continúa)

BANCO DE COSTA RICA Y SUBSIDIARIAS

Notas a los estados financieros consolidados

Al 31 de diciembre de 2017
(con cifras correspondientes al 31 de diciembre de 2016)
(en colones sin céntimos)

La Ley de Protección al Trabajador busca establecer los mecanismos para ampliar la cobertura y fortalecer el Régimen de Invalidez, Vejez y Muerte de la Caja Costarricense de Seguro Social, por medio de los regímenes de pensiones complementarias, en lo que nos interesa cabe indicar que hay un régimen voluntario, el cual es un sistema voluntario de capitalización individual, cuyos aportes son registrados y controlados por medio del Sistema Centralizado de Recaudación de la CCSS, o por las Operadoras de Pensiones directamente. Ahora bien, cabe referirse a la existencia tanto de los fondos, planes, como de los contratos, y que guardan entre sí una estrecha relación, siendo los últimos el cumplimiento de un requisito formal para acceder a los primeros, en el cual se establecen o recogen los derechos y obligaciones que afectan a ambas partes.

Los fondos son entes de patrimonio separado, administrados por las Operadoras de Pensiones, y los recursos que administran tienen un fin determinado, que es el de constituir un ahorro -a largo plazo- para una pensión complementaria del afiliado. Estos fondos se nutren de las aportaciones voluntarias de sus afiliados, y de terceros (cotizantes).

Los planes son el conjunto de condiciones y beneficios complementarios ofrecidos a los beneficiarios del régimen.

(25) Ingresos por inversiones en instrumento financieros

El detalle de la cuenta se presenta como sigue:

	Diciembre	
	2017	2016
Productos por inversiones en instrumentos financieros disponibles para la venta	¢ 58.984.491.734	45.307.404.309
Productos por inversiones en instrumentos financieros vencidos y restringidos	2.074.731.173	2.472.492.328
	¢ <u>61.059.222.907</u>	<u>47.779.896.637</u>

(Continúa)

BANCO DE COSTA RICA Y SUBSIDIARIAS

Notas a los estados financieros consolidados

Al 31 de diciembre de 2017
(con cifras correspondientes al 31 de diciembre de 2016)
(en colones sin céntimos)

(26) Ingresos financieros por cartera de créditos

Los ingresos financieros por cartera de créditos se detallan como sigue:

		Diciembre	
		2017	2016
Sobregiros en cuenta corriente	¢	1.824.811.252	4.522.352.838
Préstamos con otros recursos		279.449.564.602	267.497.221.879
Productos por tarjetas de crédito		11.308.491.204	12.108.141.385
Factoreo		239.017.559	172.246.248
Cartas de crédito emitidas negociadas		4.982.275	2.699.544
Por préstamos a la banca estatal		10.858.084	522.296
Créditos vencidos y en cobro judicial		10.321.195	73.338.148
		292.848.046.171	284.376.522.338
Productos por arrendamientos financieros		3.854.434.122	3.535.120.782
	¢	296.702.480.293	287.911.643.120

(27) Gastos por obligaciones con el público

Los gastos financieros por obligaciones con el público se detallan como sigue:

		Diciembre	
		2017	2016
Gastos por captaciones a la vista	¢	34.653.005.407	28.215.134.451
Gastos por captaciones a plazo		95.777.954.737	70.486.247.465
Gasto por obligaciones por pactos recompras de valores		1.320.663.157	1.097.637.039
	¢	131.751.623.301	99.799.018.955

(Continúa)

BANCO DE COSTA RICA Y SUBSIDIARIAS

Notas a los estados financieros consolidados

Al 31 de diciembre de 2017
(con cifras correspondientes al 31 de diciembre de 2016)
(en colones sin céntimos)

(28) Gastos por estimación de deterioro de activos

Los gastos por estimación de deterioro de activos detallan así:

		Diciembre	
		2017	2016
Gasto por estimación específica para cartera de crédito (véase nota 6-f)	¢	30.957.268.712	22.015.620.912
Gasto por estimación del deterioro e incobrables de otras cuentas por cobrar		2.362.943.242	1.929.562.768
Gasto por estimación del deterioro e incobrables de créditos contingentes		91.630.579	115.892.000
Gastos por estimación genérica y contra cíclica para cartera de créditos (véase nota 6-f)		14.034.681.902	8.205.450.442
Gastos por estimación genérica y contra cíclica para créditos contingentes		114.938.057	118.817.407
	¢	<u>47.561.462.492</u>	<u>32.385.343.529</u>

(29) Ingresos por recuperación de activos y disminución de estimaciones y provisiones

Los ingresos por recuperación de activos y disminución de estimaciones y provisiones, se detallan así:

		Diciembre	
		2017	2016
Recuperaciones de créditos castigados	¢	1.617.350.461	1.467.714.787
Recuperaciones de cuentas por cobrar		124.902.928	140.427
Disminución de estimación específica por cartera de créditos (véase nota 6-f)		9.646.191.238	14.867.237.499
Disminución de estimaciones por incobrabilidad de otras cuentas por cobrar		1.083.986.144	1.131.135.769
Disminución de estimaciones por incobrabilidad para créditos contingentes		76.350.646	166.583.135
Disminución estimación genérica y contra cíclica para cartera de créditos (véase nota 6-f)		3.598.416.740	1.066.913.717
Disminución estimación genérica y contra cíclica para créditos contingentes		233.881.967	48.959.428
	¢	<u>16.381.080.124</u>	<u>18.748.684.762</u>

(Continúa)

BANCO DE COSTA RICA Y SUBSIDIARIAS

Notas a los estados financieros consolidados

Al 31 de diciembre de 2017
(con cifras correspondientes al 31 de diciembre de 2016)
(en colones sin céntimos)

(30) Ingresos por comisiones por servicios

Los ingresos por comisiones por servicios se detallan como sigue:

		Diciembre	
		2017	2016
Por giros y transferencias	¢	2.657.297.402	2.441.233.428
Por comercio exterior		341.832.341	331.859.883
Por certificación de cheques		8.309.065	9.367.167
Por administración de fideicomisos		4.569.199.743	4.001.293.592
Por custodias		222.856.546	207.881.464
Por mandatos		2.459.385	1.250.126
Por cobranzas		441.262.360	429.409.094
Por tarjetas de crédito		42.375.027.457	38.482.781.521
Por administración de fondos de inversión		7.709.772.881	7.214.134.028
Por administración de fondos de pensión		5.321.399.019	6.237.314.086
Por colocación de seguros		5.138.946.658	4.243.182.778
Comisiones por operaciones bursátiles (Terceros en mercado local)		2.576.186.817	2.247.235.880
Comisiones por operaciones bursátiles (Terceros en otros mercados)		59.949.069	141.937.302
Comisiones administración de cartera individual		391.562.104	222.914.197
Comisiones por cambio y arbitraje de divisas		0	118.201
Comisiones por servicios de custodia de valores autorizado		323.786.012	258.496.292
Otras comisiones		26.111.481.908	24.622.125.057
	¢	98.251.328.767	91.092.534.096

(31) Ingresos por participación en el capital de otras empresas

Los ingresos por la participación en el capital de otras empresas se detallan como sigue:

<u>Entidades del país</u>		Diciembre	
		2017	2016
Participación en la Bolsa Nacional de Valores, S.A.	¢	7.563.715	16.313.452
	¢	7.563.715	16.313.452

(Continúa)

BANCO DE COSTA RICA Y SUBSIDIARIAS

Notas a los estados financieros consolidados

Al 31 de diciembre de 2017
(con cifras correspondientes al 31 de diciembre de 2016)
(en colones sin céntimos)

(32) Gastos administrativos

Los gastos administrativos se detallan como sigue:

	Diciembre	
	2017	2016
Sueldos y bonificaciones. personal permanente	¢ 56.278.211.740	56.678.781.884
Sueldos y bonificaciones. personal contratado	2.079.018.766	1.983.992.716
Remuneración a directores y fiscales	236.876.135	247.248.073
Tiempo extraordinario	891.951.291	980.088.368
Viáticos	605.314.405	732.659.923
Decimotercer sueldo	5.158.217.190	5.196.579.823
Vacaciones	5.679.686.150	5.745.512.618
Gastos de representación fijos	711.822.875	627.740.823
Otras remuneraciones	1.603.987.464	1.779.834.190
Aporte al auxilio de cesantía	2.332.417.919	2.395.807.686
Cargas sociales patronales	18.798.337.533	19.016.924.777
Refrigerios	221.831.252	245.257.729
Vestimenta	413.797.200	469.085.544
Capacitación	703.748.576	943.638.601
Seguros para el personal	414.893.611	578.842.905
Bienes asignados para uso personal	5.834.307	1.290.423
Salario escolar	6.995.207.749	7.130.680.574
Fondo de capitalización laboral	1.650.296.620	1.671.551.696
Otros gastos de personal	643.215.035	720.208.658
Gastos por servicios externos	14.779.621.239	14.582.399.524
Gastos de movilidad y comunicación	5.722.365.983	5.471.024.732
Seguros sobre bienes	159.972.265	179.155.428
Mantenimiento y reparación de propiedad	5.768.573.037	6.150.216.545
Agua y energía eléctrica	2.963.171.936	3.193.888.549
Alquiler de inmuebles	7.062.903.065	6.692.351.886
Alquiler de muebles y equipos	1.239.064.202	953.139.471
Depreciación de propiedad. planta y equipo	8.802.413.404	7.943.723.053
Amortización a propiedades tomadas en alquiler	468.766.339	446.435.765
Pérdida por deterioro	4.118.858	8.196.531
Otros gastos de infraestructura	1.498.346.766	1.117.141.611
Gastos generales	23.048.377.138	17.286.454.474
	¢ 176.942.360.050	171.169.854.580

(Continúa)

BANCO DE COSTA RICA Y SUBSIDIARIAS

Notas a los estados financieros consolidados

Al 31 de diciembre de 2017
(con cifras correspondientes al 31 de diciembre de 2016)
(en colones sin céntimos)

(33) Participaciones legales sobre la utilidad

Las participaciones legales sobre la utilidad del periodo se detallan como sigue:

	Diciembre	
	2017	2016
Participación de Comisión Nacional de Préstamos para la Educación	¢ 1.723.783.821	4.276.745.502
Participación del Instituto Nacional de Fomento Cooperativo	2.638.218.242	6.430.027.518
Participación de la Comisión Nacional de Emergencias	1.400.937.940	2.935.618.464
Participación de Operadoras de Pensiones de capital público	712.304.995	1.031.691.180
Participación del Régimen de Invalidez. Vejez y Muerte	5.171.351.464	4.501.019.263
	<u>¢ 11.646.596.462</u>	<u>19.175.101.927</u>

Al 31 de diciembre de 2017, existen disminuciones sobre las participaciones sobre la utilidad del periodo, correspondiente a la Comisión Nacional de Préstamos para la Educación por la suma de ¢493.067.884.

Al 31 de diciembre de 2017, existen disminuciones sobre las participaciones sobre la utilidad del periodo, correspondiente al Instituto Nacional de Fomento Cooperativo por la suma de ¢295.840.731.

Al 31 de diciembre de 2017, existen disminuciones sobre las participaciones sobre la utilidad del periodo, correspondiente a la Comisión Nacional de Emergencias por la suma de ¢1.402.276.413.

(Continúa)

BANCO DE COSTA RICA Y SUBSIDIARIAS

Notas a los estados financieros consolidados

Al 31 de diciembre de 2017
(con cifras correspondientes al 31 de diciembre de 2016)
(en colones sin céntimos)

(34) Componentes de otro resultado integral

Los componentes de otro resultado integral se detallan como sigue:

	Diciembre					
	2017			2016		
	<u>Importe antes de impuestos</u>	<u>Beneficio (gasto) Fiscal</u>	<u>Importe neto de impuestos</u>	<u>Importe antes de impuestos</u>	<u>Beneficio (gasto) Fiscal</u>	<u>Importe neto de impuestos</u>
Superávit por revaluación de edificios	4.098.265	0	4.098.265	8.196.532	0	8.196.532
Ajuste por valuación de Inversiones disponibles para la venta	¢ (10.699.035.729)	3.145.176.618	(7.553.859.111)	(3.504.566.239)	1.102.080.833	(2.402.485.406)
Diferencias de cambios resultantes de la conversión de estados financieros de entidades extranjeras	4.166.726.977	0	4.166.726.977	3.792.095.100	0	3.792.095.100
	¢ <u>(6.528.210.487)</u>	<u>3.145.176.618</u>	<u>(3.383.033.869)</u>	<u>295.725.393</u>	<u>1.102.080.833</u>	<u>1.397.806.226</u>

(35) Arrendamientos operativos

Arrendatario

Los arrendamientos operativos no cancelables serán pagados de la siguiente forma:

	Diciembre 2017	Diciembre 2016
Menos de un año	¢ 790.838.626	1.113.470.466
Entre uno y cinco años	2.928.787.060	1.326.660.652
Más de cinco años	1.248.789.573	1.579.803.231
	¢ <u>4.968.415.259</u>	<u>4.019.934.349</u>

Estos arrendamientos corresponden a mobiliario y equipo.

(Continúa)

BANCO DE COSTA RICA Y SUBSIDIARIAS

Notas a los estados financieros consolidados

Al 31 de diciembre de 2017
(con cifras correspondientes al 31 de diciembre de 2016)
(en colones sin céntimos)

(36) Valor razonable de los instrumentos financieros

A continuación se presentan los valores razonables de los principales activos y pasivos financieros:

	Diciembre 2017		Diciembre 2016	
	Valor en libros	Valor razonable	Valor en libros	Valor razonable
Disponibilidades	¢ 787.949.657.812	787.949.657.812	710.549.540.316	710.549.540.316
Inversiones	1.287.246.141.661	1.276.065.354.791	1.097.398.927.747	1.087.234.415.320
Cartera de crédito	3.737.307.838.678	3.519.089.695.255	3.536.772.533.045	3.309.887.736.858
	<u>5.812.503.638.151</u>	<u>5.583.104.707.858</u>	<u>5.344.721.001.108</u>	<u>5.107.671.692.494</u>
Captaciones a la vista	2.082.159.954.460	2.082.159.954.460	2.019.574.781.276	2.019.574.781.276
Depósitos a plazo	1.888.216.420.606	1.886.319.830.774	1.558.142.948.675	1.553.965.210.384
Obligaciones financieras	1.267.131.054.215	1.277.322.875.300	1.208.458.868.229	1.227.458.468.315
	¢ <u>5.237.507.429.281</u>	<u>5.245.802.660.534</u>	<u>4.786.176.598.180</u>	<u>4.800.998.459.975</u>

Al 31 de diciembre de 2017, las obligaciones financieras incluyen el monto por obligaciones subordinadas por un monto de ¢22.725.537.344 (¢21.989.232.416 a diciembre de 2016).

Las siguientes asunciones, en donde fue práctico, fueron efectuadas por la Administración para estimar el valor razonable de cada categoría de instrumentos financieros en el balance general consolidado y aquellos controlados fuera del balance general consolidado:

- a) Efectivo y equivalentes de efectivo, productos por cobrar, cuentas por cobrar, depósitos a la vista y ahorros de clientes, productos por pagar y otros pasivos

Para los instrumentos anteriores, el valor en los libros se aproxima a su valor razonable por su naturaleza a corto plazo.

- b) Inversiones en instrumentos financieros

Para los valores disponibles para la venta, el valor razonable está basado en cotizaciones de precios de mercado o cotizaciones de agentes corredores.

(Continúa)

BANCO DE COSTA RICA Y SUBSIDIARIAS

Notas a los estados financieros consolidados

Al 31 de diciembre de 2017
(con cifras correspondientes al 31 de diciembre de 2016)
(en colones sin céntimos)

c) Valores vendidos bajo acuerdos de recompra

El valor en libros de los fondos adeudados bajo acuerdos de recompra con vencimientos de un año o menos, se aproxima a su valor razonable, por su naturaleza a corto plazo.

d) Cartera de créditos

La Administración determino el valor razonable de la cartera de crédito mediante el descuento de flujos.

e) Depósitos a plazo y préstamos por pagar

La Administración determinó el valor razonable de los depósitos a plazo y préstamos por pagar mediante el descuento de flujos.

Las estimaciones del valor razonable son efectuadas a una fecha determinada, basadas en informaciones de mercado y de los instrumentos financieros. Estos estimados no reflejan cualquier prima o descuento que pueda resultar de la oferta para la venta de un instrumento financiero en particular a una fecha dada. Estas estimaciones son subjetivas por su naturaleza, involucran incertidumbres y elementos de juicio significativo, por lo tanto, no pueden ser determinadas con exactitud. Cualquier cambio en las suposiciones puede afectar en forma significativa las estimaciones.

(37) Segmentos

El Banco ha definido los segmentos de negocio de acuerdo con la estructura de administración, reporte y servicios que brinda en banca, puesto de bolsa, sociedad administradora de fondos de inversión, operadora de planes de pensiones y correduría de seguros.

(Continúa)

BANCO DE COSTA RICA Y SUBSIDIARIAS

Notas a los estados financieros consolidados

Al 31 de diciembre de 2017
(con cifras correspondientes al 31 de diciembre de 2016)
(en colones sin céntimos)

Al 31 de diciembre de 2017, activos, pasivos de cada segmento se presentan como sigue:

	Banco	Operadora de pensiones	Administradora Fondos de Inversión	Puesto de Bolsa	Banco del Exterior	Corredora de Seguros	Total	Eliminaciones	Consolidado
ACTIVOS									
Disponibilidades	€ 724.955.086.214	58.652.491	432.032.918	767.407.841	67.059.655.547	765.193.559	794.038.028.570	(6.088.370.759)	787.949.657.811
Inversiones en instrumentos financieros	1.145.833.369.144	6.147.276.117	8.433.393.022	47.728.636.162	78.058.970.625	6.554.326.657	1.292.755.971.727	(5.509.830.066)	1.287.246.141.661
Cartera de créditos	2.825.748.115.649	0	0	0	848.340.304.708	0	3.674.088.420.357	(1)	3.674.088.420.356
Cuentas y comisiones por cobrar	5.814.208.053	517.263.550	717.161.227	531.183.243	3.368.372.862	607.322.130	11.555.511.065	(348.510.960)	11.207.000.105
Bienes realizables	15.946.635.422	0	0	0	1.704.251.293	0	17.650.886.715	(1)	17.650.886.714
Participaciones en el capital de otras empresas (neto)	102.782.086.376	0	0	65.417.188	0	0	102.847.503.564	(102.772.086.376)	75.417.188
Inmuebles, mobiliario y equipo, neto	94.072.352.459	41.329.967	39.286.183	3.523.033	7.211.633.385	17.345.444	101.385.470.471	(1)	101.385.470.470
Otros activos	51.376.429.848	678.438.686	749.859.077	584.621.523	12.921.282.359	489.294.506	66.799.925.999	1	66.799.926.000
TOTAL DE ACTIVOS	€ 4.966.528.283.165	7.442.960.811	10.371.732.427	49.680.788.990	1.018.664.470.779	8.433.482.296	6.061.121.718.468	(114.718.798.163)	5.946.402.920.305
PASIVOS Y PATRIMONIO									
PASIVOS									
Obligaciones con el público	€ 3.538.584.625.263	0	0	31.016.428.920	406.959.953.048	825.000	3.976.561.832.231	(6.185.457.167)	3.970.376.375.064
Obligaciones con el Banco Central de Costa Rica	473.353.490	0	0	0	0	0	473.353.490	0	473.353.490
Obligaciones con entidades	770.307.553.626	0	0	117.037.808	478.908.635.638	0	1.249.333.227.072	(5.412.743.658)	1.243.920.483.414
Cuentas por pagar y provisiones	88.139.260.412	1.432.070.929	1.588.597.636	1.525.759.453	3.966.396.265	1.544.957.648	98.197.042.343	(348.510.958)	97.848.531.385
Otros pasivos	32.066.390.867	0	0	0	2.845.658.962	182.952.064	35.095.001.893	(2)	35.095.001.891
Obligaciones subordinadas	22.725.537.344	0	0	0	0	0	22.725.537.344	0	22.725.537.344
TOTAL DE PASIVOS	€ 4.452.296.721.002	1.432.070.929	1.588.597.636	32.659.226.181	892.680.643.913	1.728.734.712	5.382.385.994.373	(11.946.711.785)	5.370.439.282.588
PATRIMONIO									
Capital social	152.513.191.949	3.347.986.868	5.339.200.000	7.626.000.000	38.609.421.071	1.250.000.000	208.685.799.888	(56.172.607.939)	152.513.191.949
Aportes patrimoniales no capitalizados	0	672.799.660	0	0	0	0	672.799.660	(672.799.660)	0
Ajustes al patrimonio	39.232.443.883	(9.782.818)	(159.284.165)	(414.453.202)	43.481.819.432	(53.307.400)	82.077.435.730	(42.844.991.848)	39.232.443.882
Reservas patrimoniales	233.662.151.966	255.890.000	835.038.930	1.041.850.801	26.350.807.966	250.000.000	262.395.739.663	(28.733.587.697)	233.662.151.966
Resultados acumulados de ejercicios anteriores	29.368.399.683	1.031.691.179	211.167.132	5.987.858.085	12.209.842.677	2.800.511.062	51.609.469.818	(22.241.070.135)	29.368.399.683
Resultado del período	37.354.453.465	712.304.993	2.557.012.894	2.780.307.125	5.331.935.720	2.457.543.922	51.193.558.119	(13.839.104.654)	37.354.453.465
Patrimonio del Fondo de Financiamiento para el Desarrollo	22.100.921.217	0	0	0	0	0	22.100.921.217	0	22.100.921.217
Intereses minoritarios	0	0	0	0	0	0	0	61.732.075.555	61.732.075.555
TOTAL DEL PATRIMONIO	514.231.562.163	6.010.889.882	8.783.134.791	17.021.562.809	125.983.826.866	6.704.747.584	678.735.724.095	(102.772.086.378)	575.963.637.717
TOTAL DEL PASIVO Y PATRIMONIO	€ 4.966.528.283.165	7.442.960.811	10.371.732.427	49.680.788.990	1.018.664.470.779	8.433.482.296	6.061.121.718.468	(114.718.798.163)	5.946.402.920.305
CUENTAS CONTINGENTES DEUDORAS	€ 329.375.968.291	0	0	0	93.982.224.710	0	423.358.193.001	0	423.358.193.001
ACTIVOS DE LOS FIDEICOMISOS	€ 725.409.705.620	0	0	1.736.044.060	112.466.178.449	0	839.611.928.129	0	839.611.928.129
PASIVOS DE LOS FIDEICOMISOS	€ 339.109.008.289	0	0	40.123.538	0	0	339.149.131.827	0	339.149.131.827
PATRIMONIO DE LOS FIDEICOMISOS	€ 386.300.697.331	0	0	1.695.920.522	112.466.178.448	0	500.462.796.301	0	500.462.796.301
OTRAS CUENTAS DE ORDEN DEUDORAS	€ 9.532.179.834.605	927.698.954.661	539.963.721.922	151.418.274.836	1.764.944.837.525	0	12.916.205.623.549	0	12.916.205.623.549

(Continúa)

BANCO DE COSTA RICA Y SUBSIDIARIAS

Notas a los estados financieros consolidados

Al 31 de diciembre de 2017
(con cifras correspondientes al 31 de diciembre de 2016)
(en colones sin céntimos)

Al 31 de diciembre de 2016, activos, pasivos de cada segmento se presentan como sigue:

	Banco	Operadora de pensiones	Administradora Fondos de Inversión	Puesto de Bolsa	Banco del Exterior	Corredora de Seguros	Total	Eliminaciones	Consolidado
ACTIVOS									
Disponibilidades	€ 637.284.659.199	76.364.091	639.577.579	814.889.908	80.484.287.540	526.528.627	719.826.306.944	(9.276.766.628)	710.549.540.316
Inversiones en instrumentos financieros	973.742.176.795	6.242.978.297	8.072.934.424	45.078.388.202	66.778.310.195	5.415.019.257	1.105.329.807.170	(7.930.879.423)	1.097.398.927.747
Cartera de créditos	2.710.173.285.908	0	0	0	773.995.930.544	0	3.484.169.216.452	(1)	3.484.169.216.451
Cuentas y comisiones por cobrar	3.126.244.118	602.541.236	631.352.898	249.587.711	3.298.299.839	508.079.362	8.416.105.164	(368.016.660)	8.048.088.504
Bienes realizables	15.281.109.805	0	0	0	445.992.670	0	15.727.102.475	0	15.727.102.475
Participaciones en el capital de otras empresas (neto)	94.697.044.930	0	0	29.057.201	0	0	94.726.102.131	(94.687.044.930)	39.057.201
Inmuebles, mobiliario y equipo. neto	95.281.009.562	46.305.030	11.045.963	4.164.011	7.419.361.945	24.213.205	102.786.099.716		102.786.099.716
Otros activos	48.978.471.170	432.615.165	621.240.913	590.990.922	12.075.711.952	413.498.965	63.112.529.087	2	63.112.529.089
TOTAL DE ACTIVOS	€ 4.578.564.001.487	7.400.803.819	9.976.151.777	46.767.077.955	944.497.894.685	6.887.339.416	5.594.093.269.139	(112.262.707.640)	5.481.830.561.499
PASIVOS Y PATRIMONIO									
PASIVOS									
Obligaciones con el público	€ 3.158.120.328.851	0	0	26.096.821.150	397.701.258.710	0	3.581.918.408.711	(4.200.678.760)	3.577.717.729.951
Obligaciones con el Banco Central de Costa Rica	97.022.229.167	0	0	0	0	0	97.022.229.167	0	97.022.229.167
Obligaciones con entidades	675.204.269.769	0	0	3.253.185.043	423.985.014.558	0	1.102.442.469.370	(13.006.967.291)	1.089.435.502.079
Cuentas por pagar y provisiones	113.319.040.723	2.039.927.652	1.435.753.113	1.924.189.158	4.291.311.464	989.084.843	123.999.306.953	(368.016.661)	123.631.290.292
Otros pasivos	30.669.908.297	0	0	0	1.906.884.146	78.214.526	32.655.006.969	2	32.655.006.971
Obligaciones subordinadas	21.989.232.416	0	0	0	0	0	21.989.232.416	(1)	21.989.232.415
TOTAL DE PASIVOS	€ 4.096.325.009.223	2.039.927.652	1.435.753.113	31.274.195.351	827.884.468.878	1.067.299.369	4.960.026.653.586	(17.575.662.711)	4.942.450.990.875
PATRIMONIO									
Capital social	152.513.191.949	3.382.951.604	3.589.200.000	7.626.000.000	38.609.421.071	1.250.000.000	206.970.764.624	(54.457.572.675)	152.513.191.949
Aportes patrimoniales no capitalizados	0	637.834.923	1.750.000.000	0	0	0	2.387.834.923	(2.387.834.923)	0
Ajustes al patrimonio	44.688.867.796	52.508.461	(95.007.397)	837.173.718	39.091.372.581	19.528.984	84.594.444.143	(39.905.576.348)	44.688.867.795
Reservas patrimoniales	204.293.990.482	255.890.000	707.188.285	902.835.445	24.832.042.338	250.000.000	231.241.946.550	(26.947.956.068)	204.293.990.482
Resultados acumulados de ejercicios anteriores	9.839.732.123	0	377.707.089	3.192.362.589	10.691.262.504	2.345.222.943	26.446.287.248	(16.606.555.125)	9.839.732.123
Resultado del período	53.520.371.208	1.031.691.179	2.211.310.687	2.934.510.852	3.389.327.313	1.955.288.120	65.042.499.359	(11.522.128.150)	53.520.371.209
Patrimonio del Fondo de Financiamiento para el Desarrollo	17.382.838.706	0	0	0	0	0	17.382.838.706	0	17.382.838.706
Intereses minoritarios	0	0	0	0	0	0	0	57.140.578.360	57.140.578.360
TOTAL DEL PATRIMONIO	482.238.992.264	5.360.876.167	8.540.398.664	15.492.882.604	116.613.425.807	5.820.040.047	634.066.615.553	(94.687.044.929)	539.379.570.624
TOTAL DEL PASIVO Y PATRIMONIO	€ 4.578.564.001.487	7.400.803.819	9.976.151.777	46.767.077.955	944.497.894.685	6.887.339.416	5.594.093.269.139	(112.262.707.640)	5.481.830.561.499
CUENTAS CONTINGENTES DEUDORAS	€ 318.412.699.813	0	0	0	73.480.698.428	0	391.893.398.241	0	391.893.398.241
ACTIVOS DE LOS FIDEICOMISOS	€ 719.899.072.569	0	0	1.793.503.294	101.439.809.437	0	823.132.385.300	0	823.132.385.300
PASIVOS DE LOS FIDEICOMISOS	€ 348.333.056.204	0	0	41.628.962	0	0	348.374.685.166	0	348.374.685.166
PATRIMONIO DE LOS FIDEICOMISOS	€ 371.566.016.365	0	0	1.751.874.332	101.439.809.437	0	474.757.700.134	0	474.757.700.134
OTRAS CUENTAS DE ORDEN DEUDORAS	€ 7.725.322.477.007	849.020.650.250	481.969.775.677	466.275.241.100	1.955.883.266.118	0	11.478.471.410.152	0	11.478.471.410.152

(Continúa)

BANCO DE COSTA RICA Y SUBSIDIARIAS

Notas a los estados financieros consolidados

Al 31 de diciembre de 2017
(con cifras correspondientes al 31 de diciembre de 2016)
(en colones sin céntimos)

Al 31 de diciembre de 2017, los resultados de cada segmento se presentan como sigue:

	Banco	Operadora de pensiones	Administradora Fondos de Inversión	Puesto de Bolsa	Banco del Exterior	Corredora de Seguros	Total	Eliminaciones	Consolidado
Ingresos financieros	¢ 307.031.904.574	440.342.969	633.935.472	3.637.690.760	53.782.588.764	451.933.973	365.978.396.512	(211.217.090)	365.767.179.422
Gastos financieros	145.460.215.492	879.770	0	1.378.619.400	29.553.856.511	27.349	176.393.598.522	(211.217.091)	176.182.381.431
Gasto por estimación de deterioro de activos	44.411.923.348	591.264	0	0	2.990.105.039	158.842.840	47.561.462.491	1	47.561.462.492
Ingresos por recuperación de activos y disminución de estimaciones	16.190.232.198	0	0	0	165.567.502	25.280.424	16.381.080.124	0	16.381.080.124
RESULTADO FINANCIERO	133.349.997.932	438.871.935	633.935.472	2.259.071.360	21.404.194.716	318.344.208	158.404.415.623	0	158.404.415.623
Otros ingresos de operación	140.560.688.682	5.672.537.837	7.743.553.561	4.217.659.735	3.826.809.930	5.541.435.312	167.562.685.057	(15.802.568.588)	151.760.116.469
Otros gastos de operación	75.211.122.591	1.641.874.583	2.227.686.417	677.387.030	4.507.986.857	501.043.964	84.767.101.442	(4.576.111.435)	80.190.990.007
RESULTADO OPERACIONAL BRUTO	198.699.564.023	4.469.535.189	6.149.802.616	5.799.344.065	20.723.017.789	5.358.735.556	241.199.999.238	(11.226.457.153)	229.973.542.085
Gastos de personal	88.735.878.915	1.991.729.077	2.412.381.093	2.234.740.380	8.306.622.775	1.743.313.578	105.424.665.818	1	105.424.665.819
Otros gastos de Administración	64.261.551.528	531.389.206	103.574.502	378.986.385	6.083.144.306	159.048.305	71.517.694.232	0	71.517.694.232
Gastos administrativos	152.997.430.443	2.523.118.283	2.515.955.595	2.613.726.765	14.389.767.081	1.902.361.883	176.942.360.050	1	176.942.360.051
RESULTADO OPERACIONAL NETO ANTES DE IMPUESTOS									
Y PARTICIPACIONES SOBRE LA UTILIDAD	45.702.133.580	1.946.416.906	3.633.847.021	3.185.617.300	6.333.250.708	3.456.373.673	64.257.639.188	(11.226.457.154)	53.031.182.034
Impuesto sobre la renta	2.215.168.945	463.414.410	967.818.717	317.931.767	494.872.588	935.208.430	5.394.414.857	1	5.394.414.858
Impuesto sobre la renta diferido	0	0	0	0	506.442.400	7.471.412	513.913.812	0	513.913.812
Disminución de impuesto sobre la renta	2.243.927.621	0	0	8.190.111	0	47.541.301	2.299.659.033	0	2.299.659.033
Participaciones sobre la Utilidad	10.567.623.819	770.697.503	109.015.410	95.568.519	0	103.691.210	11.646.596.461	1	11.646.596.462
Disminución de Participaciones sobre la Utilidad	2.191.185.028	0	0	0	0	0	2.191.185.028	0	2.191.185.028
RESULTADO DEL PERIODO	37.354.453.465	712.304.993	2.557.012.894	2.780.307.125	5.331.935.720	2.457.543.922	51.193.558.119	(11.226.457.156)	39.967.100.963
Resultados del período atribuidos a los intereses minoritarios	0	0	0	0	0	0	0	(2.612.647.498)	2.612.647.498
Resultados del período atribuidos a la controladora	37.354.453.465	712.304.993	2.557.012.894	2.780.307.125	5.331.935.720	2.457.543.922	51.193.558.119	(13.839.104.654)	37.354.453.465
RESULTADO NETO DEL PERIODO	¢ 37.354.453.465	712.304.993	2.557.012.894	2.780.307.125	5.331.935.720	2.457.543.922	51.193.558.119	(13.839.104.654)	37.354.453.465

(Continúa)

BANCO DE COSTA RICA Y SUBSIDIARIAS

Notas a los estados financieros consolidados

Al 31 de diciembre de 2017
(con cifras correspondientes al 31 de diciembre de 2016)
(en colones sin céntimos)

Al 31 de diciembre de 2016, los resultados de cada segmento se presentan como sigue:

	Banco	Operadora de pensiones	Administradora Fondos de Inversión	Puesto de Bolsa	Banco del Exterior	Corredora de Seguros	Total	Eliminaciones	Consolidado
Ingresos financieros	¢ 286.817.003.404	482.262.656	425.667.416	4.310.158.953	51.909.678.188	353.308.236	344.298.078.853	(352.554.789)	343.945.524.064
Gastos financieros	109.452.992.136	1.338.467	0	1.182.995.179	27.034.404.869	0	137.671.730.651	(352.554.789)	137.319.175.862
Gasto por estimación de deterioro de activos	27.099.220.883	538.332	0	0	5.196.729.143	88.855.171	32.385.343.530	0	32.385.343.529
Ingresos por recuperación de activos y disminución de estimaciones	18.583.570.027	0	0	0	122.004.165	43.110.570	18.748.684.763	0	18.748.684.762
RESULTADO FINANCIERO	168.848.360.412	480.385.857	425.667.416	3.127.163.774	19.800.548.341	307.563.635	192.989.689.435	0	192.989.689.435
Otros ingresos de operación	124.793.668.331	6.672.596.559	7.418.796.191	3.947.425.137	2.473.123.811	4.711.676.793	150.017.286.822	(15.197.170.005)	134.820.116.817
Otros gastos de operación	60.225.836.671	1.652.888.132	2.187.155.105	1.185.574.007	3.376.802.787	489.532.917	69.117.789.619	(5.335.812.320)	63.781.977.298
RESULTADO OPERACIONAL BRUTO	233.416.192.072	5.500.094.284	5.657.308.502	5.889.014.904	18.896.869.365	4.529.707.512	273.889.186.639	(9.861.357.685)	264.027.828.954
Gastos de personal	90.836.738.368	1.943.123.047	2.323.267.008	2.173.622.375	8.202.038.498	1.666.937.715	107.145.727.011	0	107.145.727.011
Otros gastos de Administración	57.044.543.673	632.597.025	127.264.395	299.498.734	5.856.252.297	63.971.446	64.024.127.570	0	64.024.127.570
Gastos administrativos	147.881.282.041	2.575.720.072	2.450.531.403	2.473.121.109	14.058.290.795	1.730.909.161	171.169.854.581	0	171.169.854.581
RESULTADO OPERACIONAL NETO ANTES DE IMPUESTOS									
Y PARTICIPACIONES SOBRE LA UTILIDAD	85.534.910.031	2.924.374.212	3.206.777.099	3.415.893.795	4.838.578.570	2.798.798.352	102.719.332.059	(9.861.357.685)	92.857.974.374
Impuesto sobre la renta	14.391.842.044	747.260.075	841.205.100	368.141.255	633.605.549	738.730.302	17.720.784.325	0	17.720.784.325
Impuesto sobre la renta diferido	0	26.804.692	58.057.999	43.944.798	815.645.710	46.577.118	991.030.317	0	991.030.317
Disminución de impuesto sobre la renta	151.142.805	0	0	33.179.925	0	25.761.141	210.083.871	0	210.083.871
Participaciones sobre la Utilidad	17.773.839.584	1.118.618.266	96.203.313	102.476.814	0	83.963.951	19.175.101.928	0	19.175.101.928
RESULTADO DEL PERIODO	53.520.371.208	1.031.691.179	2.211.310.687	2.934.510.853	3.389.327.311	1.955.288.122	65.042.499.360	(9.861.357.685)	55.181.141.675
Resultados del período atribuidos a los intereses minoritarios	0	0	0	0	0	0	0	(1.660.770.467)	1.660.770.467
Resultados del período atribuidos a la controladora	53.520.371.208	1.031.691.179	2.211.310.687	2.934.510.853	3.389.327.311	1.955.288.122	65.042.499.360	(11.522.128.152)	53.520.371.208
RESULTADO NETO DEL PERIODO	¢ 53.520.371.208	1.031.691.179	2.211.310.687	2.934.510.853	3.389.327.311	1.955.288.122	65.042.499.360	(11.522.128.152)	53.520.371.208

(Continúa)

BANCO DE COSTA RICA Y SUBSIDIARIAS

Notas a los estados financieros consolidados

Al 31 de diciembre de 2017
(con cifras correspondientes al 31 de diciembre de 2016)
(en colones sin céntimos)

(38) Gestión del riesgo

Gestión integral del riesgo

La sofisticación e incertidumbre de los mercados financieros conllevan a gestionar riesgos que pueden deteriorar el valor de las entidades y de los recursos de terceros que administran. Ante esta realidad, el Banco dispone de un Sistema de Gestión Integral del Riesgo (en adelante Sigir o Sistema), que le permite lograr un adecuado balance entre los beneficios esperados de la estrategia comercial y la aceptación de determinado nivel de riesgo, mediante una efectiva administración basada en riesgo.

Gobierno Corporativo de la función de riesgos

Las juntas directivas, comités y administraciones superiores de las entidades miembros del Conglomerado Financiero BCR, velan y fortalecen por el funcionamiento del Sigir, conscientes de su contribución a la mejora de los procesos institucionales y por ende, al logro de sus objetivos y metas.

La gestión del riesgo es liderada por la Gerencia de Riesgos y Control Normativo con dependencia de la Junta Directiva General, y cuenta con áreas administrativas encargadas de la gestión integral y específica de los riesgos relevantes a los que está expuesta la Entidad; mientras que en las subsidiarias existen áreas gestoras de riesgo encargadas de dicha labor.

Objetivo del Sistema de Gestión Integral del Riesgo

El objetivo del Sistema es generar información que apoye la toma de decisiones, orientadas a ubicar al Conglomerado Financiero BCR en un nivel de riesgo congruente con su perfil y apetito de riesgo; así como, con su enfoque de negocio, complejidad, volumen de sus operaciones y entorno económico; propiciando con ello el logro de los objetivos y metas institucionales.

Principios y Políticas Generales de Riesgo

El Conglomerado Financiero BCR tiene establecidos principios y políticas generales para una efectiva gestión integral del riesgo, entre los que se destacan los siguientes:

- Un robusto marco normativo para brindar certidumbre jurídica, técnica y administrativa, para el funcionamiento, evaluación y perfeccionamiento del Sigir.
- Estrategias que procuran el fortalecimiento del nivel de madurez del Sistema.

(Continúa)

BANCO DE COSTA RICA Y SUBSIDIARIAS

Notas a los estados financieros consolidados

Al 31 de diciembre de 2017
(con cifras correspondientes al 31 de diciembre de 2016)
(en colones sin céntimos)

- Se impulsa la cultura de gestión de riesgos en todos los niveles de la organización, logrando con ello concientizar al personal sobre la importancia de una efectiva administración basada en riesgos.
- Se dispone de metodologías y modelos de medición para la valoración de los diferentes tipos de riesgo, los cuales se someten periódicamente a pruebas retrospectivas y de estrés, para ajustar las variables y factores que inciden en la exposición de los riesgos.
- Se dispone de herramientas y sistemas de información actualizados para atender las necesidades de la gestión de cada tipo de riesgo.
- Se cuenta con planes de administración de riesgo y de contingencia para atender situaciones que impidan el cumplimiento de los objetivos planteados; así como, para eventos materializados cuyas consecuencias puedan generar impactos negativos a las entidades.

Clasificación de los riesgos relevantes

Los riesgos relevantes para el Banco se clasifican de la siguiente forma:

Financieros

Crédito

- Cartera de créditos
- Cartera de inversión (contraparte)

Mercado

- Liquidez
- Inflación
- Tipos de cambio
- Tasas de interés
- Precios de activos y pasivos

Operacionales

- Operativo
- Legal
- Tecnológico

Otros

- Estratégico
- Reputacional
- Gestión de fideicomisos
- Gestión de titularización
- Conglomerado (intragrupa)
- Legitimación de capitales y financiamiento al terrorismo

(Continúa)

BANCO DE COSTA RICA Y SUBSIDIARIAS

Notas a los estados financieros consolidados

Al 31 de diciembre de 2017
(con cifras correspondientes al 31 de diciembre de 2016)
(en colones sin céntimos)

Perfil de riesgo y estructura de límites

Los miembros del Conglomerado Financiero BCR definen un perfil y apetito de riesgo para cada entidad, el cual es aprobado por sus juntas directivas; y en función de este, se establecen parámetros de aceptabilidad, límites de tolerancia e indicadores de riesgo, que delimitan los niveles de exposición a asumir; generando alertas cuando se presentan desviaciones al comportamiento normal del negocio y permitiendo la toma oportuna de decisiones para su normalización.

Proceso de gestión integral del riesgo

El proceso seguido en las valoraciones de riesgo comprende actividades de identificación, análisis, evaluación, administración, revisión, documentación y comunicación de los riesgos.

Tipos de valoraciones de riesgos

La gestión integral del riesgo comprende valoraciones cualitativas y cuantitativas. Las primeras corresponden al análisis específico de los objetivos de las actividades y procesos sustanciales del Conglomerado Financiero BCR. Las segundas, se refieren a análisis globales con mediciones cuantitativas del riesgo mediante el uso de metodologías y modelos matemáticos y estadísticos.

Adicionalmente, durante el periodo en estudio, la gestión generó informes de riesgos sobre productos y servicios nuevos y otros o por modificaciones a los existentes, los cuales se emiten de previo a su lanzamiento al mercado o contratación de servicios.

Marco de control de riesgos

El control de los riesgos se realiza como resultado del funcionamiento del Sistema de Control Interno establecido en cada miembro del Conglomerado Financiero BCR, el cual incorpora en el flujo de los procesos y actividades los controles internos para minimizar la exposición del riesgo.

Las valoraciones de riesgo generan diversas alertas, recomendaciones y planes de administración de riesgo para su mitigación global y específica; contribuyendo que los riesgos se ubiquen en un nivel de exposición aceptable, congruente con el perfil de riesgo definido; apoyando la sostenibilidad, solvencia y valor de los miembros del Conglomerado.

(Continúa)

BANCO DE COSTA RICA Y SUBSIDIARIAS

Notas a los estados financieros consolidados

Al 31 de diciembre de 2017
(con cifras correspondientes al 31 de diciembre de 2016)
(en colones sin céntimos)

Además, se realiza un monitoreo continuo de límites de tolerancia e indicadores de riesgo, con el fin de reflejar el grado de exposición en que se encuentra cada uno de sus tipos riesgos relevantes. Se dispone de planes de contingencia para atender eventos inesperados que afecten el cumplimiento de los mismos.

Coberturas de mitigación

Se mantienen estimaciones y provisiones contables conforme a las regulaciones prudenciales. Los modelos de medición de riesgos implementados procuran establecer los requerimientos adicionales de capital para cubrir las pérdidas no esperadas. Se evalúa el indicador de la Suficiencia Patrimonial del Banco con el fin de analizar la capacidad de su capital para responder ante los diferentes tipos de riesgos; la cual durante el periodo en estudio fue superior al límite del 10%, establecido por la Superintendencia General de Entidades Financieras.

Evaluación de la efectividad y madurez del Sistema

Las áreas gestoras de riesgo aplican un juicio crítico sobre la efectividad y madurez del Sigir, mediante herramientas de autoevaluación para la mejora continua; así, por ejemplo, se aplica un Modelo de Madurez Corporativo que evalúa el grado de avance de la gestión por tipo de riesgo, insumo utilizado en la definición de sus estrategias y planes de trabajo.

Información generada por el Sistema de Gestión Integral del Riesgo

El Sistema generó durante el periodo en análisis de forma oportuna y periódica ante las juntas directivas, comités y demás áreas tomadoras de riesgo del Conglomerado Financiero BCR, los informes necesarios como resultado de la gestión integral de los riesgos; o bien, por la ocurrencia de hechos relevantes que debieron ser conocidos para la toma de decisiones en función de la exposición de los riesgos y la administración de los negocios basada en riesgo.

(a) Gestión del riesgo de crédito

Definición

El riesgo de crédito es la posibilidad de pérdidas económicas debido al incumplimiento de las condiciones pactadas por parte del deudor.

(Continúa)

BANCO DE COSTA RICA Y SUBSIDIARIAS

Notas a los estados financieros consolidados

Al 31 de diciembre de 2017
(con cifras correspondientes al 31 de diciembre de 2016)
(en colones sin céntimos)

La gestión de este riesgo contribuye con la solidez del patrimonio del Banco a largo plazo, generando información y facilitando herramientas que permitan una mejor toma de decisiones, minimizar las pérdidas y mantener la exposición del riesgo de la cartera de crédito dentro de los parámetros establecidos.

La Junta Directiva General del Banco ha definido una estrategia de gestión para controlar el riesgo de crédito desde carteras hasta deudores individuales, utilizando metodologías y herramientas, elaboradas dentro del marco normativo aplicable.

Metodología de gestión

En términos generales, se aplican modelos y sistemas para la medición de riesgo de crédito, que reflejen en forma precisa el valor de las posiciones y su sensibilidad a diversos factores de riesgo, incorporando información proveniente de fuentes confiables.

Además, se complementa el sustento estadístico con el criterio experto para el análisis de capacidad de pago de los deudores; y con un análisis de estrés sobre las exposiciones que relaciona las variables a nivel macroeconómico con otras a nivel microeconómico y propias del Banco.

Para el análisis cuantitativo de la cartera de crédito consolidada, por actividad y por moneda, se dispone de un modelo para la cuantificación de la probabilidad media de pago, pérdida esperada y el Valor en Riesgo (VaR); de los que se derivan los márgenes de pérdida esperada.

Igualmente, se identifica y analiza el riesgo inherente en las actividades y productos en que incursione el Banco; así como, su retroalimentación a toda la organización a través del Comité Corporativo Ejecutivo. Finalmente, se cuenta con límites de exposición al riesgo crediticio, para controlar los niveles de exposición.

Exposición y administración del riesgo

A diciembre 2017, el porcentaje de mora mayor a 90 días fue de 2,90% (1,86% a diciembre de 2016). Este último indicador se encuentra a 0,10 puntos porcentuales por debajo del límite regulatorio para estar en grado de normalidad; siendo las actividades de la banca minorista las que muestran mayor morosidad.

(Continúa)

BANCO DE COSTA RICA Y SUBSIDIARIAS

Notas a los estados financieros consolidados

Al 31 de diciembre de 2017
(con cifras correspondientes al 31 de diciembre de 2016)
(en colones sin céntimos)

La cartera en dólares representó el 37,29% (40,80% a diciembre de 2016) de la cartera total. Importante destacar que, el crecimiento en la cartera crediticia se ha gestionado en forma estratégica, con el fin de atraer clientes con un perfil de riesgo aceptable; además, se da seguimiento periódico al otorgamiento de crédito en moneda extranjera y particularmente a la cartera de clientes no generadores de ingresos en dicha divisa.

A pesar de que se presenta una concentración relativa en actividades como servicios, construcción y consumo; tal y como se muestra en la Nota 6.a (Cartera de créditos por actividad) a los Estados Financieros, adicionalmente se definió un límite de exposición para la cartera de vivienda, y así lograr en el mediano y largo plazo una estructura de cartera de crédito acorde al apetito de riesgo definido por la Administración Superior.

Por otro lado, se implementan mecanismos de comunicación adecuados y oportunos sobre la exposición del Banco al riesgo de crédito hacia todos los niveles de la estructura organizacional; lo que permite obtener una visión prospectiva del impacto sobre las estimaciones crediticias y de su capital. Los informes de esta gestión consideran tanto la exposición resultado de la toma de posiciones, como las desviaciones que se puedan presentar con respecto a los límites y a los niveles de tolerancia definidos.

Así también, se mantiene informada al área comercial sobre los riesgos inherentes a las actividades económicas asociadas con las colocaciones de crédito, por medio de los estudios específicos; así como, de los nuevos productos crediticios en que el Banco pretende incursionar.

(Continúa)

BANCO DE COSTA RICA Y SUBSIDIARIAS

Notas a los estados financieros consolidados

Al 31 de diciembre de 2017
(con cifras correspondientes al 31 de diciembre de 2016)
(en colones sin céntimos)

Los instrumentos financieros del Banco con exposición al riesgo crediticio se detallan como sigue:

	<u>Diciembre 2017</u>	<u>Diciembre 2016</u>
Banco de Costa Rica		
Cartera de crédito bruta	¢ 2.858.503.052.166	2.736.201.594.889
Más productos por cobrar	18.727.263.638	18.133.035.612
Menos estimación por deterioro	<u>(51.482.200.155)</u>	<u>(44.161.344.592)</u>
Cartera de crédito neta	<u>¢ 2.825.748.115.649</u>	<u>2.710.173.285.909</u>
Banco Internacional de Costa Rica, S.A. y subsidiaria		
Cartera de crédito bruta	¢ 856.123.853.499	779.159.032.395
Más productos por cobrar	3.953.669.375	3.278.870.148
Menos estimación por deterioro	<u>(11.737.218.166)</u>	<u>(8.441.972.000)</u>
Cartera de crédito neta	<u>¢ 848.340.304.708</u>	<u>773.995.930.543</u>
Total Cartera de Crédito Neta Consolidada	<u>¢ 3.674.088.420.357</u>	<u>3.484.169.216.452</u>

Los instrumentos financieros del Banco con exposición al riesgo crediticio se detallan como sigue:

(Continúa)

BANCO DE COSTA RICA Y SUBSIDIARIAS

Notas a los estados financieros consolidados

Al 31 de diciembre de 2017
(con cifras correspondientes al 31 de diciembre de 2016)
(en colones sin céntimos)

	Nota	Cartera de Crédito Directa		Nota	Cartera de Crédito Contingente	
		Diciembre	Diciembre		Diciembre	Diciembre
		2017	2016		2017	2016
Principal	6a	2.858.503.052.166	2.736.201.594.889		258.431.393.386	263.574.161.175
Producto	¢	18.727.263.638	18.133.035.612		0	0
		<u>2.877.230.315.804</u>	<u>2.754.334.630.501</u>		<u>258.431.393.386</u>	<u>263.574.161.175</u>
Estimación para créditos incobrables		(51.482.200.155)	(44.161.344.592)		(179.458.888)	(282.283.219)
Valor en libros	¢	<u>2.825.748.115.649</u>	<u>2.710.173.285.909</u>	19	<u>258.251.934.498</u>	<u>263.291.877.956</u>
Cartera de préstamos						
Saldos totales:						
A1	¢	2.431.562.290.227	2.313.254.405.831		249.368.507.192	256.084.731.374
A2		28.273.479.804	21.929.332.398		646.663.422	617.056.574
B1		138.981.308.371	144.568.820.556		2.288.632.379	2.415.303.142
B2		23.146.167.745	22.377.546.750		74.210.519	156.752.616
C1		55.505.591.108	50.794.756.347		3.451.254.213	1.107.976.654
C2		22.200.079.830	25.773.241.958		87.653.715	39.599.438
D		30.061.027.171	49.175.794.093		549.574.542	856.723.006
E		147.500.371.548	126.460.732.568		1.964.897.404	2.296.018.371
		<u>2.877.230.315.804</u>	<u>2.754.334.630.501</u>		<u>258.431.393.386</u>	<u>263.574.161.175</u>
Estimación para créditos incobrables		(41.726.751.095)	(39.524.538.266)		(179.458.888)	(282.283.211)
Valor en libros. neto		<u>2.835.503.564.709</u>	<u>2.714.810.092.235</u>		<u>258.251.934.498</u>	<u>263.291.877.964</u>
Valor en libros		2.877.230.315.804	2.754.334.630.501		258.431.393.386	263.574.161.175
Estimación para créditos incobrables		(41.726.751.095)	(39.524.538.266)		(179.458.888)	(282.283.211)
(Exceso) insuficiencia de estimación						
sobre la estimación estructural		(9.755.449.060)	(4.636.806.326)		0	(8)
Valor en libros. neto	6a	<u>2.825.748.115.649</u>	<u>2.710.173.285.909</u>		<u>258.251.934.498</u>	<u>263.291.877.956</u>

(Continúa)

BANCO DE COSTA RICA Y SUBSIDIARIAS

Notas a los estados financieros consolidados

Al 31 de diciembre de 2017
(con cifras correspondientes al 31 de diciembre de 2016)
(en colones sin céntimos)

La cartera de crédito evaluada con estimación se detalla como sigue:

Al 31 de diciembre de 2017

Cartera de préstamos	Cartera de Crédito Directa				Cartera de Crédito Contingente	
	Principal	Saldo Cubierto	Saldo Descubierto	Estimación	Principal	Estimación
Estimación Genérica Directa						
A1	2.431.562.290.227	1.607.663.533.318	823.898.756.909	12.302.571.501	249.368.507.192	91.781.388
A2	28.273.479.805	25.517.664.907	2.755.814.898	141.380.495	646.663.422	242.150
	<u>2.459.835.770.032</u>	<u>1.633.181.198.225</u>	<u>826.654.571.807</u>	<u>12.443.951.996</u>	<u>250.015.170.614</u>	<u>92.023.538</u>
Estimación Específica Directa						
B1	138.981.308.371	118.965.773.795	20.015.534.575	1.598.835.890	2.288.632.379	6.153.335
B2	23.146.167.745	21.952.078.389	1.194.089.356	229.169.328	74.210.519	0
C1	55.505.591.108	53.416.048.280	2.089.542.828	790.539.140	3.451.254.213	5.000.000
C2	22.200.079.830	21.226.818.351	973.261.479	592.764.832	87.653.715	0
D	30.061.027.171	26.626.892.185	3.434.134.986	2.729.273.805	549.574.542	22.696.097
E	147.500.371.547	121.216.299.841	26.284.071.716	23.342.216.104	1.964.897.404	53.585.918
	<u>417.394.545.772</u>	<u>363.403.910.842</u>	<u>53.990.634.930</u>	<u>29.282.799.099</u>	<u>8.416.222.772</u>	<u>87.435.350</u>
	<u>2.877.230.315.804</u>	<u>1.996.585.109.067</u>	<u>880.645.206.737</u>	<u>41.726.751.095</u>	<u>258.431.393.386</u>	<u>179.458.888</u>
Cartera de préstamos						
Antigüedad de la cartera de préstamos						
Estimación Genérica Directa						
Al día	2.371.444.577.270	1.553.383.002.595	818.061.574.675	12.001.996.032	250.015.170.615	92.023.538
Igual o menor a 30 días	87.628.705.074	79.121.617.244	8.507.087.830	438.143.525	0	0
Igual o menor a 60 días	762.487.687	676.578.385	85.909.302	3.812.438	0	0
	<u>2.459.835.770.031</u>	<u>1.633.181.198.224</u>	<u>826.654.571.807</u>	<u>12.443.951.995</u>	<u>250.015.170.615</u>	<u>92.023.538</u>
Estimación Específica Directa						
Al día	197.739.924.568	171.404.036.882	26.335.887.686	8.374.841.954	8.416.222.771	87.435.350
Igual o menor a 30 días	34.767.555.167	32.873.304.738	1.894.250.429	808.341.224	0	0
Igual o menor a 60 días	59.723.075.064	53.747.549.756	5.975.525.308	2.067.501.828	0	0
Igual o menor a 90 días	39.808.497.171	35.405.772.285	4.402.724.886	2.921.624.396	0	0
Igual o menor a 180 días	40.587.426.067	36.306.900.566	4.280.525.501	3.840.436.838	0	0
Más de 180 días	44.768.067.736	33.666.346.611	11.101.721.125	11.270.052.860	0	0
	<u>417.394.545.773</u>	<u>363.403.910.838</u>	<u>53.990.634.935</u>	<u>29.282.799.100</u>	<u>8.416.222.771</u>	<u>87.435.350</u>
	<u>2.877.230.315.804</u>	<u>1.996.585.109.062</u>	<u>880.645.206.742</u>	<u>41.726.751.095</u>	<u>258.431.393.386</u>	<u>179.458.888</u>

(Continúa)

BANCO DE COSTA RICA Y SUBSIDIARIAS

Notas a los estados financieros consolidados

Al 31 de diciembre de 2017
(con cifras correspondientes al 31 de diciembre de 2016)
(en colones sin céntimos)

Al 31 de diciembre de 2016

Cartera de préstamos	Cartera de Crédito Directa				Cartera de Crédito Contingente	
	Principal	Saldo Cubierto	Saldo Descubierto	Estimación	Principal	Estimación
Estimación Genérica Directa						
A1	2.313.254.405.831	1.602.689.832.174	710.564.573.657	7.498.692.435	256.084.731.374	209.076.672
A2	21.929.332.398	18.326.315.888	3.603.016.510	70.173.863	617.056.574	1.158.037
	<u>2.335.183.738.229</u>	<u>1.621.016.148.062</u>	<u>714.167.590.167</u>	<u>7.568.866.298</u>	<u>256.701.787.948</u>	<u>210.234.709</u>
Estimación Específica Directa						
B1	144.568.820.556	127.898.514.187	16.670.306.369	1.243.014.052	2.415.303.142	7.901.167
B2	22.377.546.750	21.668.717.314	708.829.436	140.222.839	156.752.616	2.127.332
C1	50.794.756.347	48.728.818.225	2.065.938.122	672.753.799	1.107.976.654	5.127.135
C2	25.773.241.958	24.882.606.830	890.635.128	524.941.907	39.599.438	0
D	49.175.794.093	42.807.261.694	6.368.532.399	4.913.382.538	856.723.006	0
E	126.460.732.568	96.197.381.403	30.263.351.165	24.461.356.833	2.296.018.371	56.892.868
	<u>419.150.892.272</u>	<u>362.183.299.653</u>	<u>56.967.592.619</u>	<u>31.955.671.968</u>	<u>6.872.373.227</u>	<u>72.048.502</u>
	<u>2.754.334.630.501</u>	<u>1.983.199.447.715</u>	<u>771.135.182.786</u>	<u>39.524.538.266</u>	<u>263.574.161.175</u>	<u>282.283.211</u>
Cartera de préstamos						
Antigüedad de la cartera de préstamos						
Estimación Genérica Directa						
Al día	2.244.882.270.563	1.544.154.998.928	700.727.271.635	7.279.901.601	256.701.787.948	210.234.708
Igual o menor a 30 días	89.536.140.164	76.150.036.332	13.386.103.832	286.515.649	0	0
Igual o menor a 60 días	765.327.502	711.112.803	54.214.699	2.449.048	0	0
	<u>2.335.183.738.229</u>	<u>1.621.016.148.063</u>	<u>714.167.590.166</u>	<u>7.568.866.298</u>	<u>256.701.787.948</u>	<u>210.234.708</u>
Estimación Específica Directa						
Al día	228.250.558.806	200.431.102.092	27.819.456.714	10.487.799.718	6.871.995.227	71.972.903
Igual o menor a 30 días	32.502.224.297	28.208.689.247	4.293.535.050	1.765.458.793	378.000	75.600
Igual o menor a 60 días	50.189.427.983	44.081.754.916	6.107.673.067	1.891.692.605	0	0
Igual o menor a 90 días	54.107.612.399	50.895.693.990	3.211.918.409	2.320.361.095	0	0
Igual o menor a 180 días	15.006.951.202	11.460.814.430	3.546.136.772	3.414.750.363	0	0
Más de 180 días	39.094.117.585	27.105.244.974	11.988.872.611	12.075.609.394	0	0
	<u>419.150.892.272</u>	<u>362.183.299.649</u>	<u>56.967.592.623</u>	<u>31.955.671.968</u>	<u>6.872.373.227</u>	<u>72.048.503</u>
	<u>2.754.334.630.501</u>	<u>1.983.199.447.712</u>	<u>771.135.182.789</u>	<u>39.524.538.266</u>	<u>263.574.161.175</u>	<u>282.283.211</u>

(Continúa)

BANCO DE COSTA RICA Y SUBSIDIARIAS

Notas a los estados financieros consolidados

Al 31 de diciembre de 2017
(con cifras correspondientes al 31 de diciembre de 2016)
(en colones sin céntimos)

A continuación un análisis de los saldos de la cartera de crédito del Banco de Costa Rica evaluada individualmente con estimación, según el monto bruto y el monto neto luego de deducir la estimación de incobrables, por clasificación de riesgo según la normativa aplicable:

Al 31 de diciembre de 2017	Préstamos por cobrar a clientes	
	Bruto	Neta
Categoría de riesgo:		
A1	¢ 2.431.562.290.227	2.419.259.718.726
A2	28.273.479.804	28.132.099.310
B1	138.981.308.371	137.382.472.481
B2	23.146.167.745	22.916.998.417
C1	55.505.591.108	54.715.051.968
C2	22.200.079.830	21.607.314.998
D	30.061.027.171	27.331.753.366
E	147.500.371.548	124.158.155.443
	<u>¢ 2.877.230.315.804</u>	<u>2.835.503.564.709</u>
Al 31 de diciembre de 2016	Préstamos por cobrar a clientes	
	Bruto	Neta
Categoría de riesgo:		
A1	¢ 2.313.254.405.831	2.305.755.713.397
A2	21.929.332.398	21.859.158.534
B1	144.568.820.556	143.325.806.504
B2	22.377.546.749	22.237.323.910
C1	50.794.756.347	50.122.002.549
C2	25.773.241.958	25.248.300.051
D	49.175.794.093	44.262.411.554
E	126.460.732.569	101.999.375.736
	<u>¢ 2.754.334.630.501</u>	<u>2.714.810.092.235</u>

(Continúa)

BANCO DE COSTA RICA Y SUBSIDIARIAS

Notas a los estados financieros consolidados

Al 31 de diciembre de 2017
(con cifras correspondientes al 31 de diciembre de 2016)
(en colones sin céntimos)

De acuerdo con las disposiciones aprobadas por la SUGEF, al 31 de diciembre de 2017 la estimación mínima requerida asciende a la suma de ₡41.906.209.983 de la cual ₡41.726.751.095 está asignado a valuación de la cartera de crédito directo y ₡179.458.888 a la cartera de crédito contingente. Adicionalmente, la suma por estimación contracíclica es por ₡7.505.330.641 (₡3.731.559.837 a diciembre de 2016). Al 31 de diciembre de 2016 debió mantener una estimación estructural por la suma de ₡39.806.821.477 (correspondiente a cartera de crédito directa por ₡39.524.538.266 y cartera de crédito contingente por ₡282.283.211). La circular externa SUGEF 021-2008 del 30 de mayo de 2008 establece que el monto del gasto por estimación de deterioro e incobrabilidad de la cartera de crédito corresponde a la suma necesaria para alcanzar la estimación mínima requerida. Dicha circular indica que los excesos de estimación respecto a la estimación mínima requerida deben contar con una justificación técnica debidamente documentada la cual debe ser remitida en conjunto con la solicitud de autorización a la SUGEF. No obstante lo anterior, de requerirse estimaciones adicionales, éstas deberán ser tomadas de las utilidades netas del período, de acuerdo con lo establecido en el artículo 10 de la Ley Orgánica del Sistema Bancario Nacional.

A continuación un análisis de los saldos de la cartera de crédito de la subsidiaria BICSA, evaluada individualmente con estimación, según el monto bruto y el monto neto luego de deducir la estimación de incobrables, por clasificación de riesgo según la normativa aplicable:

(Continúa)

BANCO DE COSTA RICA Y SUBSIDIARIAS

Notas a los estados financieros consolidados

Al 31 de diciembre de 2017
(con cifras correspondientes al 31 de diciembre de 2016)
(en colones sin céntimos)

		Diciembre 2017	Diciembre 2016
Banco Internacional de Costa Rica, S.A. y Subsidiaria			
Principal	¢	856.123.853.499	779.159.032.395
Producto		3.953.669.375	3.278.870.148
		860.077.522.874	782.437.902.543
Estimación para créditos incobrables		(11.737.218.166)	(8.441.972.000)
Valor en libros	¢	848.340.304.708	773.995.930.543
Cartera de préstamos, neto de estimación	¢	840.290.906.689	762.247.690.907
A costo amortizado			
Grado 1: Normal o riesgo bajo		784.466.041.174	728.178.986.941
Grado 2: Mención especial		42.221.795.297	24.713.955.805
Grado 3: Subnormal		14.998.198.363	12.011.624.777
Grado 4: Dudoso		1.354.903.262	10.878.745.573
Grado 5: Irrecuperable		13.082.915.404	3.375.719.849
		856.123.853.500	779.159.032.945
Reserva por deterioro		(11.737.218.166)	(8.441.972.000)
Valor en libros		844.386.635.334	770.717.060.945
Prestamos renegociados deteriorados			
Monto bruto		20.240.201.922	18.480.449.179
Monto deteriorado		20.240.201.922	18.480.449.179
Reserva por deterioro		6.063.864.819	7.650.759.686
Total. neto		14.176.337.103	10.829.689.493
No morosos ni deteriorado:			
Grado 1: Normal o riesgo bajo		784.466.041.174	728.178.986.941
Grado 2: Mención especial		42.221.795.297	24.713.955.805
Sub-total		826.687.836.471	752.892.942.746
Individualmente deteriorados			
Grado 3: Subnormal		14.998.198.363	12.011.624.777
Grado 4: Dudoso		1.354.903.262	10.878.745.573
Grado 5: Irrecuperable		13.082.915.403	3.375.719.299
Sub-total		29.436.017.028	26.266.089.649
Reserva por deterioro			
Específica		9.595.977.242	6.949.161.098
Colectivo		2.141.240.925	1.492.810.902
Total de reserva por deterioro		11.737.218.167	8.441.972.000
Obligaciones de clientes por aceptaciones			
Valor en libros	¢	4.095.728.644	8.469.369.488
Productos por cobrar	¢	3.953.669.375	3.278.870.150
Cartera crédito neta (Valor en libros)	¢	848.340.304.708	773.995.930.543

Al 31 de diciembre de 2017, la estimación por deterioro de la cartera de crédito de BICSA es por un monto de ¢11.737.218.166 (¢8.441.972.000 a diciembre de 2016).

(Continúa)

BANCO DE COSTA RICA Y SUBSIDIARIAS

Notas a los estados financieros consolidados

Al 31 de diciembre de 2017
(con cifras correspondientes al 31 de diciembre de 2016)
(en colones sin céntimos)

La concentración de la cartera de créditos directos y contingentes por sector (actividad económica) se detalla como sigue:

	Diciembre 2017		Diciembre 2016	
	Cartera de Créditos Directos	Cartera de Créditos contingentes	Cartera de Créditos directos	Cartera de Créditos contingentes
Comercio	¢ 199.897.712.070	38.896.179.375	145.340.641.514	31.511.507.305
Industria manufacturera	484.589.694.068	4.052.380.832	468.442.354.411	4.931.637.320
Construcción, compra y reparación de inmuebles	875.348.809.697	9.137.292.909	858.143.438.446	5.242.057.385
Agricultura, ganadería, caza y actividades de servicios conexas	185.479.012.526	111.093.390	190.866.280.364	391.593.222
Pesca y acuicultura	14.047.668.903	0	13.986.683.667	0
Consumo	340.489.712.835	125.791.017.451	371.336.736.885	127.434.328.754
Enseñanza	1.898.909.766	0	710.001.342	0
Transporte	72.122.749.916	1.176.165.709	87.619.462.078	1.048.275.132
Electricidad, telecomunicaciones, gas y agua	44.589.661.714	0	44.638.596.348	0
Servicios	1.392.478.108.460	178.687.511.414	1.234.777.595.410	170.675.363.379
Hotel y restaurante	101.277.228.239	0	97.469.770.772	0
Explotación de minas y canteras	150.897.978	0	778.316.149	0
Actividades inmobiliaria, empresariales y de alquiler	2.256.739.493	0	1.250.749.899	0
Administración Pública	0	3.448.691.986	0	5.503.147.491
Véase notas 6 y 19	¢ 3.714.626.905.665	361.300.333.066	3.515.360.627.285	346.737.909.988
Otras contingencias	0	62.057.859.935	0	45.155.488.253
	3.714.626.905.665	423.358.193.001	3.515.360.627.285	391.893.398.241

(Continúa)

BANCO DE COSTA RICA Y SUBSIDIARIAS

Notas a los estados financieros consolidados

Al 31 de diciembre de 2017
(con cifras correspondientes al 31 de diciembre de 2016)
(en colones sin céntimos)

La concentración por área geográfica de la cartera de crédito de la Subsidiaria Banco Internacional de Costa Rica S.A., se detalla como sigue:

	Diciembre	Diciembre
	2017	2016
Alemania	0	3.758.430.071
Brasil	7.114.235.200	11.032.048.496
Chile	0	458.429.778
China	0	20.523.859
Colombia	2.504.407.338	853.779.935
Costa Rica	350.647.038.537	336.452.297.100
Dinamarca	0	555.306.340
Ecuador	61.806.845.261	26.253.827.961
El Salvador	46.034.905.850	44.914.076.891
España	0	3.606.731.672
Estados Unidos de América	18.925.636.261	22.831.828.015
Guatemala	37.371.507.985	38.626.680.882
Holanda	0	298.883.633
Honduras	7.046.221.186	6.628.093.168
Inglaterra	0	2.621.977.283
Islas o Países del Caribe	0	272.101.751
Islas Vírgenes Británicas	10.585.665.915	3.910.920.043
México	19.413.509.100	15.532.859.555
Nicaragua	36.596.659.019	26.130.326.296
Panamá	240.257.501.945	210.090.737.651
Paraguay	896.291.113	3.343.898.000
Perú	9.669.556.333	7.482.630.687
Polonia	0	51.788.209
República Dominicana	0	2.520.323.880
Rusia	0	17.983.045
Uruguay	815.921.213	547.447.632
Otros	6.437.951.243	10.345.100.562
	856.123.853.499	779.159.032.395

(Continúa)

BANCO DE COSTA RICA Y SUBSIDIARIAS

Notas a los estados financieros consolidados

Al 31 de diciembre de 2017
(con cifras correspondientes al 31 de diciembre de 2016)
(en colones sin céntimos)

La concentración por área geográfica de la cartera de créditos del Banco de Costa Rica se detalla como sigue:

	Diciembre	Diciembre
	2017	2016
Costa Rica	¢ <u>2.858.503.052.166</u>	<u>2.736.201.594.889</u>
	¢ <u>2.858.503.052.166</u>	<u>2.736.201.594.889</u>

Al 31 de diciembre de 2017, el Banco mantiene comisiones de confianza por ¢434.800 (¢1.630.687 a diciembre de 2016).

El saldo de los bienes adjudicados, se detalla como sigue (véase nota 7):

	Diciembre	Diciembre
	2017	2016
Propiedades	¢ 63.412.438.562	61.506.652.035
Otros	<u>312.779.716</u>	<u>378.480.190</u>
	¢ <u>63.725.218.278</u>	<u>61.885.132.225</u>

En el caso de BICSA, tiene (5) años de plazo para enajenar bienes inmuebles adquiridos en pago de créditos insolutos, a partir de la fecha de inscripción del bien, si transcurrido ese plazo no se ha vendido el bien, deberá efectuar un avalúo independiente para establecer su valor.

Por otro lado se crea una reserva en la cuenta de patrimonio, mediante la apropiación en el siguiente orden de: a) sus utilidades no distribuidas; y b) utilidades del periodo. Las reservas antes mencionadas se mantendrán hasta que se realice el traspaso efectivo del bien adquirido.

(Continúa)

BANCO DE COSTA RICA Y SUBSIDIARIAS

Notas a los estados financieros consolidados

Al 31 de diciembre de 2017
(con cifras correspondientes al 31 de diciembre de 2016)
(en colones sin céntimos)

A continuación se detalla la cartera de crédito directo por tipo de garantía (véase notas 6 y 19):

		Diciembre 2017	Diciembre 2016
Garantía			
Activos pignorados	¢	23.075.767.280	18.064.566.392
Cobranzas		70.810.594.142	61.894.472.614
Fiduciaria		511.196.625.562	435.526.464.190
Hipotecarias		1.491.814.783.889	1.442.573.590.192
Prenda		504.417.694.444	467.942.600.380
Otros		1.113.311.440.348	1.089.358.933.517
	¢	<u>3.714.626.905.665</u>	<u>3.515.360.627.285</u>

Al 31 de diciembre de 2017 y 2016, el 54% de la cartera de crédito se encuentra respaldada con garantía real hipotecaria y prendaria.

El Banco, en cumplimiento de la normativa SUGEF 5-04 “Reglamento sobre Límites de Crédito a Personas Individuales y de Grupos de Interés Económico”, depura la información de datos reportados de los grupos de interés económico, como parte de su responsabilidad de identificar relaciones administrativas y patrimoniales significativas entre los deudores con operaciones activas totales. Al 31 de diciembre de 2017, se reportan los grupos de los deudores (integrantes) que tengan operaciones que sumen el 2% o más del capital ajustado y que en forma grupal reporten el 5% o más del capital ajustado.

(Continúa)

BANCO DE COSTA RICA Y SUBSIDIARIAS

Notas a los estados financieros consolidados

Al 31 de diciembre de 2017
(con cifras correspondientes al 31 de diciembre de 2016)
(en colones sin céntimos)

La concentración de la cartera en grupos de interés económico se detalla como sigue:

Al 31 de diciembre de 2017:

<u>No.</u>	<u>Porcentaje</u>	<u>Banda</u>	<u>Monto total</u>	<u>Nº clientes</u>
1	0-4.99%	19.308.767.196 ¢	35.712.208.894	302
2	5-9.99%	38.617.534.392	141.650.274.442	84
3	10-14.99%	57.926.301.587	0	0
4	15-20%	77.235.068.783	1.001.108.403.490	289
Total			¢ 1.178.470.886.826	675

Al 31 de diciembre de 2016:

<u>No.</u>	<u>Porcentaje</u>	<u>Banda</u>	<u>Monto total</u>	<u>Nº clientes</u>
1	0-4.99%	17.840.359.122 ¢	14.302.493.665	315
2	5-9.99%	35.680.718.243	138.823.397.390	84
3	10-14.99%	53.521.077.365	42.467.044.273	1
4	15-20%	71.361.436.486	875.156.121.876	247
Total			¢ 1.070.749.057.204	647

(b) Gestión del riesgo de mercado

Definiciones

El riesgo de mercado se refiere a las pérdidas potenciales que pueden ocurrir en el valor de los activos y pasivos financieros en el balance de situación; debido a movimientos adversos en los factores que determinan su precio, también conocidos como factores de riesgo, tales como: liquidez, tasas de interés, tipo de cambio e inflación; incluyendo los portafolios cedidos en administración.

El riesgo de liquidez se genera cuando la entidad financiera no puede hacer frente a las exigibilidades u obligaciones con terceros, por insuficiencia en el flujo de caja, resultando a su vez del desenlace entre el plazo de las recuperaciones (operaciones activas) y el plazo de las obligaciones (operaciones pasivas); o bien, ante el inadecuado mecanismo de formación de precios que inhabilita conocer el precio para transformar un activo y/o pasivo en liquidez.

(Continúa)

BANCO DE COSTA RICA Y SUBSIDIARIAS

Notas a los estados financieros consolidados

Al 31 de diciembre de 2017
(con cifras correspondientes al 31 de diciembre de 2016)
(en colones sin céntimos)

El riesgo de precio de activos e inflación mide las posibles pérdidas que se pueden producir en activos financieros que forman parte de las carteras de inversión, y en una merma del poder adquisitivo de los flujos de dinero que recibe el Banco.

El riesgo de tasa de interés mide la posibilidad de que la Entidad incurra en pérdidas como consecuencia de cambios en el valor presente de los activos y pasivos en los que el Banco mantenga posiciones dentro o fuera del balance.

El riesgo de tipo de cambio es la posibilidad de que ocurra una pérdida económica debido a variaciones en el tipo de cambio. Este riesgo también se presenta cuando el resultado neto del ajuste cambiario no compensa proporcionalmente el ajuste en el valor de los activos denominados en moneda extranjera, ocasionando una reducción en el indicador de suficiencia patrimonial o en cualquier modelo que ante variaciones de este macroprecio tenga una afectación negativa en la determinación del riesgo cambiario como en los indicadores Camel's o estadígrafos propios.

Metodología de gestión

Se utiliza la metodología Valor en Riesgo (Delta Normal) a la cartera de inversiones de los fondos propios y administrados, dándole un seguimiento diario al impacto de los factores de riesgos (tasa de interés y tipo de cambio).

Asimismo se monitorea el riesgo precio derivado de las cotizaciones de los instrumentos financieros en el mercado; mediante el cálculo del VaR (metodología simulación histórica establecida en el acuerdo SUGEF 3-06), que permite administrar el impacto de este riesgo sobre la suficiencia patrimonial.

La Institución cuenta con modelos (*stop-loss*) que ayudan a delimitar las pérdidas ocasionadas por cambios negativos en los precios de los títulos valores a un nivel determinado.

En cuanto a las tasas de interés, el Banco tiene una sensibilidad a este tipo de riesgo debido a la mezcla de tasas y plazos, tanto en los activos como en los pasivos. Esta sensibilidad es mitigada a través del manejo de tasas variables y la combinación de calces de plazos monitoreado por modelos internos.

(Continúa)

BANCO DE COSTA RICA Y SUBSIDIARIAS

Notas a los estados financieros consolidados

Al 31 de diciembre de 2017
(con cifras correspondientes al 31 de diciembre de 2016)
(en colones sin céntimos)

La gestión de riesgo de contraparte se lleva a cabo mediante el cumplimiento del perfil de inversión del Banco establecido en sus políticas internas, y la elaboración de informes de los emisores, que analiza los estados financieros y el riesgo de incumplimiento por emisor según calificadoras de riesgo y estudios internos. Estos límites son monitoreados semanalmente conforme lo establecido en las Políticas para el manejo de inversiones en valores del Banco.

Por su parte, la gestión del riesgo de liquidez es evaluada periódicamente mediante la actualización diaria del flujo de caja del Banco proyectado a seis meses, para la elaboración del informe de calces a uno y tres meses en colones y dólares. A partir de enero 2015, se empezó a calcular el Indicador de Cobertura de Liquidez (ICL) establecido en el acuerdo SUGEF 17-13, que busca fortalecer a los bancos con un fondo de activos líquidos de alta calidad, para el cumplimiento de sus compromisos en un escenario de tensión de 30 días naturales.

La entidad implementa otras metodologías internas que sirven de alertas tempranas en la gestión de este riesgo: volatilidad de los depósitos, los niveles de endeudamiento, la estructura del pasivo, el grado de liquidez de los activos, la disponibilidad de líneas de financiamiento y la efectividad general de la brecha de plazos.

Límites de tolerancia e indicadores de riesgo

Los principales indicadores para el control de los límites de los riesgos de mercado son:

- Riesgo de liquidez: VaR por moneda en colones y en dólares, calce a uno y tres meses en colones y dólares e índice de cobertura de liquidez (ICL) en colones y en dólares.
- Riesgo de precio: VaR de la cartera de inversión mediante modelos internos.
- Riesgo de inflación: la variación de ingresos financieros reales (VIR).
- Riesgo cambiario: VaR de la posición patrimonial, mediante modelos internos y la gestión diaria de la posición patrimonial.

(Continúa)

BANCO DE COSTA RICA Y SUBSIDIARIAS

Notas a los estados financieros consolidados

Al 31 de diciembre de 2017
(con cifras correspondientes al 31 de diciembre de 2016)
(en colones sin céntimos)

Exposición y administración del riesgo

(c) Riesgo de liquidez

El Banco continúa con la estrategia de liquidez, que busca aumentar las captaciones con el público y disminuir su volatilidad; así como, diversificar las fuentes de fondeo mayorista. Lo anterior con el fin de obtener un crecimiento congruente de las captaciones con sus colocaciones, que no solo permita el cumplimiento de los indicadores regulatorios sino que fortalezca al Banco y lo impulse en el cumplimiento de las metas comerciales dadas por su presupuesto. Estos esfuerzos no solo han sido realizados a nivel del Banco si no que han impregnado dentro del Conglomerado Financiero BCR; principalmente en el tema de concentración de pasivos.

El efectivo y sus equivalencias presentan una tendencia interanual al alza, en casi todas las partidas excepto cuentas corrientes y depósitos a la vista en el país y exterior. Este es un efecto de la estrategia de liquidez para el cumplimiento de indicadores de liquidez regulatorios (ver cuadro de efectivo y sus equivalencias en la nota 2).

Los productos de captación a la vista presentan un aumento interanual de un 1,24% esto por aumento de saldos de cuentas de ahorro (ver cuadro de obligaciones con el público a la vista en la nota 4).

El fondeo mayorista se mantiene muy similar en su total si se compara con diciembre 2016. Sin embargo, se destaca el aumento de las partidas de captaciones a plazo de entidades financieras y préstamos con entidades financieras del exterior y la disminución de obligaciones con el Banco Central (ver cuadro de obligaciones con entidades financieras y el Banco Central en la nota 5).

Al 31 de diciembre de 2017, el Banco obtuvo como resultado del indicador de cobertura de liquidez (ICL), una posición de 1,10 veces en colones y de 1,13 veces en dólares, cumpliendo de esta forma el límite regulatorio vigente por la SUGEF de 0,90 y el perfil de riesgo de la entidad.

(Continúa)

BANCO DE COSTA RICA Y SUBSIDIARIAS

Notas a los estados financieros consolidados

Al 31 de diciembre de 2017
(con cifras correspondientes al 31 de diciembre de 2016)
(en colones sin céntimos)

En la siguiente tabla, observamos al cierre de diciembre 2017 mejora en ambas monedas que responde al aumento gradual de los límites regulatorios establecidos para este indicador.

	Diciembre 2017	Diciembre 2016
Indicador de cobertura de liquidez (colones)	1.10	1.04
Indicador de cobertura de liquidez (dólares)	1.13	0.85
Límite regulatorio	<u>0.80</u>	<u>0.70</u>

Por su lado, el calce de plazos, otro indicador regulatorio, tuvo los siguientes resultados al 31 de diciembre 2017:

Calces de liquidez regulatorio por moneda y plazo

<u>Indicador</u>	<u>Interpretación</u>	<u>Observación</u>	<u>Niveles aprobados</u>	
Calce a 1 mes plazo dólares	Razón entre el	2.08	Limite:	1.10
Calce a 1 mes plazo colones	activo y el	2.17	Limite:	1.00
Calce a 3 meses plazo dólares	pasivo	1.58	Limite:	0.94
Calce a 3 meses plazo colones	asociado a la volatilidad de las cuentas	<u>1.25</u>	Limite:	<u>0.85</u>

Los datos al 31 de diciembre de 2016, se muestran a continuación sus resultados:

Calces de liquidez regulatorio por moneda y plazo

<u>Indicador</u>	<u>Interpretación</u>	<u>Observación</u>	<u>Niveles aprobados</u>	
Calce a 1 mes plazo dólares	Razón entre el	1.71	Limite:	1.10
Calce a 1 mes plazo colones	activo y el	1.35	Limite:	1.00
Calce a 3 meses plazo dólares	pasivo	1.30	Limite:	0.94
Calce a 3 meses plazo colones	asociado a la volatilidad de las cuentas	<u>1.20</u>	Limite:	<u>0.85</u>

El calce de plazos muestra una holgura constante y significativa con respecto a los límites regulatorios, lo cual es un efecto directo de las medidas que se toman en la estrategia de liquidez para el cumplimiento del Indicador de Cobertura de Liquidez.

(Continúa)

BANCO DE COSTA RICA Y SUBSIDIARIAS

Notas a los estados financieros consolidados

Al 31 de diciembre de 2017
(con cifras correspondientes al 31 de diciembre de 2016)
(en colones sin céntimos)

Los vencimientos de los activos y pasivos del Banco se detallan como sigue:

Al 31 de diciembre de 2017

									Partidas vencidas a más de treinta días	Total
Activos		A la vista	De 1 a 30 días	De 31 a 60 días	De 61 a 90 días	De 91 a 180 días	De 181 a 365 días	Más de 365 días		
Disponibilidades	¢	226.730.913.645	71.894.524	0	0	0	0	38.326.930	0	226.841.135.099
Cuenta encaje en el BCCR		306.806.595.619	33.109.883.022	29.314.455.743	37.744.704.857	76.594.577.841	47.703.733.485	29.834.572.145	0	561.108.522.712
Inversiones en valores		195.463.521	278.624.816.693	24.464.463.511	68.849.187.292	184.138.118.688	262.143.515.169	457.649.789.917	0	1.276.065.354.791
Intereses sobre inversiones		0	2.577.955.714	1.166.292.785	5.702.565.931	1.512.498.339	60.287.583	161.186.518	0	11.180.786.870
Cartera de crédito		2.912.788.630	109.430.398.033	81.832.686.902	122.633.878.947	258.541.161.527	323.601.423.966	2.616.511.688.586	199.162.879.074	3.714.626.905.665
Intereses sobre cartera de crédito		0	9.458.204.571	317.036.255	584.058.067	599.293.439	410.303.825	4.923.139.184	6.388.897.672	22.680.933.013
	¢	536.645.761.415	433.273.152.557	137.094.935.196	235.514.395.094	521.385.649.834	633.919.264.028	3.109.118.703.280	205.551.776.746	5.812.503.638.150
Pasivos										
Obligaciones con el público	¢	2.021.905.809.464	266.370.837.513	195.269.762.040	274.913.853.375	508.996.925.489	339.053.829.099	344.439.172.232	0	3.950.950.189.212
Obligaciones con BCCR		473.353.490	0	0	0	0	0	0	0	473.353.490
Obligaciones con entidades financieras		209.369.499.454	89.968.574.696	40.170.040.525	75.518.388.831	144.892.674.896	401.747.001.721	271.163.060.769	0	1.232.829.240.892
Cargos por pagar sobre obligaciones		1.178.169.426	6.578.881.774	9.465.585.450	4.880.194.841	4.197.200.047	1.802.140.189	2.426.936.616	0	30.529.108.343
		2.232.926.831.834	362.918.293.983	244.905.388.015	355.312.437.047	658.086.800.432	742.602.971.009	618.029.169.617	0	5.214.781.891.937
Brechas de activos y pasivos	¢	(1.696.281.070.419)	70.354.858.574	(107.810.452.819)	(119.798.041.953)	(136.701.150.598)	(108.683.706.981)	2.491.089.533.663	205.551.776.746	597.721.746.213

(Continúa)

BANCO DE COSTA RICA Y SUBSIDIARIAS

Notas a los estados financieros consolidados

Al 31 de diciembre de 2017
(con cifras correspondientes al 31 de diciembre de 2016)
(en colones sin céntimos)

Los vencimientos de los activos y pasivos del Banco se detallan como sigue:

Al 31 de diciembre de 2016

						De 181 a 365 días	Más de 365 días	Partidas vencidas a más de treinta días	Total
Activos									
Disponibilidades	¢	A la vista	De 1 a 30 días	De 31 a 60 días	De 61 a 90 días	De 91 a 180 días			
		206.606.150.116	195.672.305	0	0	0	37.410.815	0	206.839.233.236
Cuenta encaje en el BCCR		303.670.724.295	35.801.718.407	22.817.112.299	22.695.823.370	61.908.193.552	44.016.403.960	0	503.710.307.080
Inversiones en valores		240.819.870	56.024.623.642	51.209.406.008	25.417.945.083	93.271.513.244	184.112.163.603	0	1.087.234.415.320
Intereses sobre inversiones		0	1.439.522.705	1.623.494.059	1.774.305.617	4.908.539.367	207.041.114	0	10.164.512.427
Cartera de crédito		13.902.944.707	90.122.161.167	78.147.363.026	82.981.473.886	226.810.340.695	273.079.666.611	68.511.333.538	3.515.360.627.285
Intereses sobre cartera de crédito		0	12.028.843.392	240.166.947	196.791.313	481.518.041	574.820.511	3.534.985.271	21.411.905.759
	¢	524.420.638.988	195.612.541.618	154.037.542.339	133.066.339.269	387.380.104.899	501.990.095.799	72.046.318.809	5.344.721.001.107
Pasivos									
Obligaciones con el público	¢	1.963.411.633.342	278.282.610.289	155.057.214.249	163.672.431.698	427.680.475.146	337.866.956.985	0	3.564.464.078.399
Obligaciones con BCCR		0	97.000.000.000	0	0	0	0	0	97.000.000.000
Obligaciones con entidades financieras		176.474.637.379	84.350.605.925	71.261.404.141	54.060.809.833	110.798.768.837	110.087.526.218	0	1.080.443.409.977
Cargos por pagar sobre obligaciones		1.163.355.572	4.165.138.763	7.974.115.472	1.885.136.955	3.039.618.736	2.361.249.689	0	22.279.877.388
		2.141.049.626.293	463.798.354.977	234.292.733.862	219.618.378.486	541.518.862.719	450.315.732.892	0	4.764.187.365.764
Brechas de activos y pasivos	¢	(1.616.628.987.305)	(268.185.813.359)	(80.255.191.523)	(86.552.039.217)	(154.138.757.820)	51.674.362.907	72.046.318.809	580.533.635.343

(Continúa)

BANCO DE COSTA RICA Y SUBSIDIARIAS

Notas a los estados financieros consolidados

Al 31 de diciembre de 2017
(con cifras correspondientes al 31 de diciembre de 2016)
(en colones sin céntimos)

(d) Riesgo de precio del portafolio

El Banco administra dos carteras de inversión: Fondos Propios y Fondos de Crédito para el Desarrollo.

El resultado del VaR a 21 días, en colones se encuentra por debajo del 0,72% pero en dólares ronda el 3,20% para el portafolio de Fondos Propios. En caso del FCD el VaR es del 0.56% en colones y 3.61% en moneda extranjera.

Este riesgo ha presentado un comportamiento ascendente en términos interanuales producto del leve crecimiento de la cartera de crédito, lo cual ha incrementado los fondos disponibles para inversión y por ende aumenta el Valor en Riesgo de la cartera de inversiones.

A continuación se detallan los resultados de la metodología VaR SUGEF 03-06, considerando ambas carteras:

		Diciembre 2017	Diciembre 2016
VaR	¢	3.358.845.949	2.656.043.967
Requerimiento de capital	¢	20.153.075.695	15.936.263.802
Riesgo de precio		201.531	159.363
Observación 25		(0.0047037559)	(0.0045503839)
Tipo de cambio UDES	¢	880.06000	859.52200
Tipo de cambio USD	¢	565.01000	549.06000
Valor nominal de la cartera de inversiones	¢	718.274.251.676	575.500.129.755
Valor de mercado de la cartera de inversiones	¢	714.077.831.690	583.696.681.749

Como parte de las acciones mitigadoras para contener el riesgo de precio, el Banco mantiene la política de tener concentraciones en inversiones sujetas a valoración del precio no mayores al 6%. Por el momento hay un exceso del límite en tres posiciones y se están aplicando las medidas mitigadoras con el objeto de recuperar el cumplimiento de los montos establecidos.

En términos generales, la exposición a este riesgo es conservadora según el perfil de inversión vigente.

(Continúa)

BANCO DE COSTA RICA Y SUBSIDIARIAS

Notas a los estados financieros consolidados

Al 31 de diciembre de 2017
(con cifras correspondientes al 31 de diciembre de 2016)
(en colones sin céntimos)

(e) Riesgo de Contraparte

La gestión del riesgo de contraparte se basa en monitorear semanalmente el cumplimiento de los límites internos de inversión por emisor. Adicionalmente, se calcula un VaR de Contraparte que representa la máxima afectación sobre el total de la cartera que se puede generar por variaciones en las calificaciones de riesgo.

Los resultados al 31 de diciembre de 2017 fueron los siguientes:

	VaR Contraparte	
	<u>Local 99%</u>	<u>Internacional 99%</u>
Pérdida esperada	¢ 388.649.480.493 US\$	36.511.418
% de la cartera	<u>37.17%</u>	<u>21.76%</u>

Los resultados al 31 de diciembre de 2016 fueron los siguientes:

	VaR Contraparte	
	<u>Local 99%</u>	<u>Internacional 99%</u>
Pérdida esperada	¢ 330.280.441.623 US\$	14.955.341
% de la cartera	<u>32.38%</u>	<u>32.39%</u>

Como un mitigador a este riesgo se realiza estudios de contraparte de los emisores locales cada seis meses; con respecto a los emisores internacionales el estudio es de forma anual.

(f) Riesgo de Tasas de Interés

La cartera de crédito, la cartera de inversiones, así como las obligaciones con el público y otros pasivos a tasas variables, son sensibles a las fluctuaciones de las tasas de interés y el riesgo de flujo de efectivo. Al 31 de diciembre de 2017, la Gerencia de Riesgos Financieros y del Conglomerado desarrolló un análisis de sensibilidad sobre posibles variaciones en las tasas de interés.

(Continúa)

BANCO DE COSTA RICA Y SUBSIDIARIAS

Notas a los estados financieros consolidados

Al 31 de diciembre de 2017
(con cifras correspondientes al 31 de diciembre de 2016)
(en colones sin céntimos)

Sensibilidad a un aumento en la tasa de interés de las inversiones

	Diciembre 2017	Diciembre 2016
Inversiones en instrumentos financieros	¢ 1.003.402.941.581	688.911.927.975
Aumento en las tasas de un 1%	127.459.867	84.125.917
Aumento en las tasas de un 2%	¢ 254.919.734	168.251.833

Sensibilidad a una disminución en la tasa de interés de las inversiones

	2017	2016
Inversiones en instrumentos financieros	¢ 1.003.402.941.581	688.911.927.975
Disminución en las tasas de un 1%	127.459.867	84.125.917
Disminución en las tasas de un 2%	¢ 254.919.734	168.251.833

Sensibilidad a un aumento en la tasa de interés de la cartera de crédito

	Diciembre 2017	Diciembre 2016
Cartera de crédito	¢ 2.858.503.052.157	2.736.201.594.889
Aumento en las tasas de un 1%	1.235.490.912	967.893.770
Aumento en las tasas de un 2%	¢ 2.615.621.808	2.066.268.985

Sensibilidad a una disminución en la tasa de interés de la cartera de crédito

	2017	2016
Cartera de crédito	¢ 2.858.503.052.157	2.736.201.594.889
Disminución en las tasas de un 1%	1.057.888.890	762.317.145
Disminución en las tasas de un 2%	¢ 1.711.653.255	1.298.994.615

(Continúa)

BANCO DE COSTA RICA Y SUBSIDIARIAS

Notas a los estados financieros consolidados

Al 31 de diciembre de 2017
(con cifras correspondientes al 31 de diciembre de 2016)
(en colones sin céntimos)

Sensibilidad a un aumento en la tasa de interés de las obligaciones con el público

	Diciembre 2017	Diciembre 2016
Obligaciones con el público	¢ 3.504.905.803.674	3.127.638.476.005
Aumento en las tasas de un 1%	1.842.585.122	2.738.513.047
Aumento en las tasas de un 2%	¢ 3.685.170.244	5.477.026.095

Sensibilidad a una disminución en la tasa de interés de las obligaciones con el público

	2017	2016
Obligaciones con el público	¢ 3.504.905.803.674	3.127.638.476.005
Disminución en las tasas de un 1%	1.842.585.122	2.738.513.047
Disminución en las tasas de un 2%	¢ 3.685.170.244	5.477.026.095

Sensibilidad a un aumento en la tasa de interés de las obligaciones financieras a plazo

	Diciembre 2017	Diciembre 2016
Obligaciones financieras a plazo	¢ 270.509.604.884	226.498.840.032
Aumento en las tasas de un 1%	225.424.671	188.749.033
Aumento en las tasas de un 2%	¢ 450.849.341	377.498.067

Sensibilidad a una disminución en la tasa de interés de las obligaciones financieras a plazo

	2017	2016
Obligaciones financieras a plazo	¢ 270.509.604.884	226.498.840.032
Disminución en las tasas de un 1%	225.424.671	188.749.033
Disminución en las tasas de un 2%	¢ 450.849.341	377.498.067

La sensibilidad sobre variaciones en las tasas de interés se aplica sobre los importes que se exponen a estas posibles fluctuaciones.

(Continúa)

BANCO DE COSTA RICA Y SUBSIDIARIAS

Notas a los estados financieros consolidados

Al 31 de diciembre de 2017
(con cifras correspondientes al 31 de diciembre de 2016)
(en colones sin céntimos)

Al 31 de diciembre de 2017, el calce de plazos de tasas de interés sobre los activos y pasivos se detalla como sigue:

	Tasa de Interés Efectiva	De 1 a 30 días	De 31 a 90 días	De 91 a 180 días	De 181 a 360 días	De 361 a 720 días	Más de 720 días	Total
Colones:								
Activos								
Inversiones en valores	7.00%	¢ 135.813.569.050	102.071.174.496	88.984.284.062	88.663.579.430	99.951.424.433	187.428.181.605	702.912.213.076
Cartera de créditos	9.88%	1.001.686.662.567	80.433.170.638	35.986.149.967	46.445.831.271	72.044.741.514	345.069.804.798	1.581.666.360.755
Total recuperación de activos (*)		1.137.500.231.617	182.504.345.134	124.970.434.029	135.109.410.701	171.996.165.947	532.497.986.403	2.284.578.573.831
Pasivos								
Obligaciones con el público		31.643.080.169	5.715.995.215	46.464.179	3.080.896.118	164.306.306	216.924.708	40.867.666.695
A la vista	2.38%							
A plazo	6.41%							
Obligaciones con Entidades Financieras	4.66%	162.990.446.286	304.838.921.942	338.699.484.598	141.517.045.175	15.429.971.799	11.610.998.218	975.086.868.018
Total vencimiento de pasivos (*)		194.633.526.455	310.554.917.157	338.745.948.777	144.597.941.293	15.594.278.105	11.827.922.926	1.015.954.534.713
Brechas de activos y pasivos		¢ 942.866.705.162	(128.050.572.023)	(213.775.514.748)	(9.488.530.592)	156.401.887.842	520.670.063.477	1.268.624.039.118
US Dólares:								
Activos								
Inversiones en valores	3.07%	¢ 147.087.383.521	23.549.671.601	129.133.479.137	174.223.943.343	49.243.409.566	78.931.593.559	602.169.480.727
Cartera de créditos	6.47%	770.035.620.404	373.629.276.893	220.211.389.448	116.181.286.184	69.474.896.433	125.069.721.678	1.674.602.191.040
Total recuperación de activos (*)		917.123.003.925	397.178.948.494	349.344.868.585	290.405.229.527	118.718.305.999	204.001.315.237	2.276.771.671.767
Pasivos								
Obligaciones con el público		202.114.457.901	98.642.021.082	36.001.130.254	50.947.919.905	96.724.498.417	63.328.094.520	547.758.122.079
A la vista	0.66%							
A plazo	1.69%							
Obligaciones con Entidades Financieras	0.17%	25.107.086.816	112.982.549.335	274.223.387.209	491.247.034.104	74.713.224.782	228.241.244.840	1.206.514.527.086
Total vencimiento de pasivos (*)		227.221.544.717	211.624.570.417	310.224.517.463	542.194.954.009	171.437.723.199	291.569.339.360	1.754.272.649.165
Brechas de activos y pasivos		¢ 689.901.459.208	185.554.378.077	39.120.351.122	(251.789.724.482)	(52.719.417.200)	(87.568.024.123)	522.499.022.602

(*) Sensibles a tasas

(Continúa)

BANCO DE COSTA RICA Y SUBSIDIARIAS

Notas a los estados financieros consolidados

Al 31 de diciembre de 2017
(con cifras correspondientes al 31 de diciembre de 2016)
(en colones sin céntimos)

Al 31 de diciembre de 2016, el calce de plazos de tasas de interés sobre los activos y pasivos se detalla como sigue:

	Tasa de Interés Efectiva	De 1 a 30 días	De 31 a 90 días	De 91 a 180 días	De 181 a 360 días	De 361 a 720 días	Más de 720 días	Total
Colones:								
Activos								
Inversiones en valores	7.22%	¢ 22.084.074.269	63.353.682.854	84.034.306.945	107.552.980.834	241.658.772.463	176.207.785.515	694.891.602.880
Cartera de créditos	10.42%	743.528.740.901	56.774.915.809	28.030.944.734	70.880.289.262	97.040.871.628	558.308.803.997	1.554.564.566.331
Total recuperación de activos (*)		765.612.815.170	120.128.598.663	112.065.251.679	178.433.270.096	338.699.644.091	734.516.589.512	2.249.456.169.211
Pasivos								
Obligaciones con el público		26.880.943.572	4.125.073.375	4.673.892.599	1.178.109.992	236.375.373	228.266.856	37.322.661.767
A la vista	1.78%							
A plazo	5.31%							
Obligaciones con el Banco Central de Costa Rica		97.000.000.000	0	0	0	0	0	97.000.000.000
Obligaciones con Entidades Financieras	2.59%	169.296.118.502	187.975.906.086	213.021.601.949	142.360.309.616	14.411.387.083	13.653.129.345	740.718.452.581
Total vencimiento de pasivos (*)		293.177.062.074	192.100.979.461	217.695.494.548	143.538.419.608	14.647.762.456	13.881.396.201	875.041.114.348
Brechas de activos y pasivos		¢ 472.435.753.096	(71.972.380.798)	(105.630.242.869)	34.894.850.488	324.051.881.635	720.635.193.311	1.374.415.054.863
US Dólares:								
Activos								
Inversiones en valores	2.89%	¢ 75.824.916.020	29.413.882.531	26.805.313.306	57.158.087.268	175.957.197.776	40.423.443.237	405.582.840.138
Cartera de créditos	6.33%	656.349.368.799	332.927.335.859	186.706.619.495	134.074.247.344	170.323.430.784	225.511.945.166	1.705.892.947.447
Total recuperación de activos (*)		732.174.284.819	362.341.218.390	213.511.932.801	191.232.334.612	346.280.628.560	265.935.388.403	2.111.475.787.585
Pasivos								
Obligaciones con el público		160.990.254.516	77.589.306.200	47.766.735.522	66.259.894.440	53.965.813.570	105.373.418.915	511.945.423.163
A la vista	0.61%							
A plazo	1.36%							
Obligaciones con Entidades Financieras	0.36%	9.912.684.950	129.907.886.773	267.085.916.377	211.492.445.839	81.684.593.746	415.728.546.503	1.115.812.074.188
Total vencimiento de pasivos (*)		170.902.939.466	207.497.192.973	314.852.651.899	277.752.340.279	135.650.407.316	521.101.965.418	1.627.757.497.351
Brechas de activos y pasivos		¢ 561.271.345.353	154.844.025.417	(101.340.719.098)	(86.520.005.667)	210.630.221.244	(255.166.577.015)	483.718.290.234

(*) Sensibles a tasas

(Continúa)

BANCO DE COSTA RICA Y SUBSIDIARIAS

Notas a los estados financieros consolidados

Al 31 de diciembre de 2017
(con cifras correspondientes al 31 de diciembre de 2016)
(en colones sin céntimos)

La recuperación de activos susceptibles a tasas de interés es mayor al vencimiento de pasivos tanto en colones como en dólares. Esta relación permite un efecto neto positivo en el balance ante cambios de las tasas de referencia. Asimismo, al analizar los calces se encuentra que de forma consolidada se muestra la solvencia necesaria para hacer frente a los pasivos líquidos de la organización.

Dentro del reporte de brechas (activos y pasivos susceptibles a tasas de interés) en moneda local se presenta una diferencia total de recuperación de activos menos vencimiento de pasivos al 31 de diciembre de 2017, por ₡1.268.624.039.118 (₡1.374.415.054.863 a diciembre de 2016) mientras que en moneda extranjera la misma diferencia es por ₡522.499.022.602 (₡483.718.290.234 a diciembre de 2016), siendo inferencia de mejoras en los balances ante cambios positivos en las tasas de interés, ya que se cuenta con mayores activos que pasivos en ambas monedas. En lo que respecta a calces (suma de la liquidez de los activos y pasivos), a diciembre de 2017 el total en moneda local fue de ₡379.770.945.163 (₡375.311.063.355 a diciembre de 2016), mientras que en moneda extranjera, el dato obtenido fue de ₡217.950.801.050 (₡205.222.571.988 a diciembre de 2016), lo que permite mostrar la solvencia necesaria para hacer frente a los pasivos líquidos de la Organización.

(g) Riesgo Cambiario

El Banco incurre en transacciones denominadas en dólares estadounidenses y euros. Estas monedas experimentan fluctuaciones periódicas con respecto al colón costarricense, de acuerdo con las políticas monetarias y cambiarias del Banco Central de Costa Rica (BCCR). Por lo tanto, cualquier fluctuación en el valor del dólar estadounidense con respecto al colón costarricense afecta los resultados, la posición financiera y los flujos de efectivo de la Entidad; la cual monitorea constantemente su exposición neta en moneda extranjera con el fin de minimizar este riesgo.

El Banco utiliza dos indicadores para administrar su riesgo cambiario: el calce de activos y pasivos denominados en moneda extranjera y el Valor en Riesgo.

El límite superior a la posición neta en moneda extranjera del patrimonio dolarizado diario fue eliminado por la Junta Directiva General en enero de 2017, en respuesta a los cambios en el nuevo Reglamento de Operaciones Cambiarias de Contado. En su lugar se elaboró una propuesta para mitigar por completo el riesgo cambiario de la suficiencia patrimonial, elevando la posición neta en moneda extranjera en alrededor de un 40% del patrimonio total.

(Continúa)

BANCO DE COSTA RICA Y SUBSIDIARIAS

Notas a los estados financieros consolidados

Al 31 de diciembre de 2017
(con cifras correspondientes al 31 de diciembre de 2016)
(en colones sin céntimos)

Con el propósito de mejorar el calce de plazos en dólares y el Índice de Cobertura de Liquidez (ICL) en esta misma moneda, la Gerencia de Tesorería debió mantener una posición larga en moneda extranjera, llegando a US\$1585 millones (US\$175 millones a diciembre 2016). Esta posición podría aumentar paulatinamente según el plan autorizado para cumplir con el Reglamento del Banco Central.

El Banco estableció un límite de riesgo de 1,5% para el VaR a la posición abierta en moneda extranjera. Durante el último trimestre del 2017, la volatilidad del tipo de cambio ha tenido un comportamiento estable dando como resultado al cierre de diciembre un VaR de 0,39%, mismo que se encuentra muy holgado respecto al límite establecido.

Los activos y pasivos denominados en US dólares se detallan como sigue:

	Diciembre 2017	Diciembre 2016
<u>Activos:</u>		
Disponibilidades	US\$ 528.231.876	531.105.481
Inversiones en instrumentos financieros	1.054.700.462	733.628.707
Cartera de créditos	3.350.847.455	3.431.238.492
Cuentas y productos por cobrar	6.252.042	5.018.004
Otros activos	12.470.730	16.074.657
Total activos	<u>4.952.502.565</u>	<u>4.717.065.341</u>
<u>Pasivos:</u>		
Obligaciones con el público	2.605.352.160	2.538.164.883
Obligaciones con el Banco Central de Costa Rica	835.693	0
Otras obligaciones financieras	2.001.384.389	1.824.993.050
Otras cuentas por pagar y provisiones	25.897.814	30.677.606
Otros pasivos	16.888.830	14.786.575
Obligaciones subordinadas	40.121.354	40.113.160
Total de pasivos	<u>4.690.480.240</u>	<u>4.448.735.274</u>
Posición neta	US\$ <u>262.022.325</u>	<u>268.330.067</u>

(Continúa)

BANCO DE COSTA RICA Y SUBSIDIARIAS

Notas a los estados financieros consolidados

Al 31 de diciembre de 2017
(con cifras correspondientes al 31 de diciembre de 2016)
(en colones sin céntimos)

La valuación de activos y pasivos monetarios denominados en moneda extranjera se realiza tomando como referencia el tipo de cambio de compra establecido por el BCCR al último día hábil de cada mes, para el 31 de diciembre de 2017 era de ¢566.42 por US\$1.00 (¢548.18 por US\$1.00 diciembre de 2016).

La posición neta no es cubierta con ningún instrumento; sin embargo, el Banco considera que ésta se mantiene en un nivel aceptable, para comprar o vender US dólares en mercado, en el momento que así lo considere necesario.

La siguiente tabla muestra las ganancias (pérdidas) anuales que resultarían en caso de existir variaciones en los tipos de cambio 5 puntos porcentuales, respectivamente:

Sensibilidad a un aumento en el tipo de cambio

		Diciembre 2017	Diciembre 2016
Posición neta	US\$	262.022.325	268.330.067
Tipo de cambio de cierre		566.42	548.18
Aumento en el tipo de cambio de un 5%		28.32	27.41
Ganancia	¢	<u>7.420.472.244</u>	<u>7.354.927.136</u>

Sensibilidad a una disminución en el tipo de cambio

		Diciembre 2017	Diciembre 2016
Posición neta	US\$	262.022.325	268.330.067
Tipo de cambio de cierre		566.42	548.18
Disminución en el tipo de cambio de un 5%		(28.32)	(27.41)
Pérdida	¢	<u>(7.420.472.244)</u>	<u>(7.354.927.136)</u>

(Continúa)

BANCO DE COSTA RICA Y SUBSIDIARIAS

Notas a los estados financieros consolidados

Al 31 de diciembre de 2017
(con cifras correspondientes al 31 de diciembre de 2016)
(en colones sin céntimos)

Los activos y pasivos monetarios denominados en euros se detallan como sigue:

		Diciembre 2017	Diciembre 2016
Activos:			
Disponibilidades	EUR€	4.967.082	9.237.750
Otros activos		805	635
Total activos		<u>4.967.887</u>	<u>9.238.385</u>
Pasivos:			
Obligaciones con el público		4.212.989	4.874.132
Otras obligaciones financieras		614.736	622.740
Otras cuentas por pagar y provisiones		13.657	238.257
Otros pasivos		488	8.486
Total de pasivos		<u>4.841.870</u>	<u>5.743.615</u>
Posición neta (exceso de activos sobre pasivos monetarios)	EUR€	<u>126.017</u>	<u>3.494.770</u>

(Continúa)

BANCO DE COSTA RICA Y SUBSIDIARIAS

Notas a los estados financieros consolidados

Al 31 de diciembre de 2017
(con cifras correspondientes al 31 de diciembre de 2016)
(en colones sin céntimos)

Al 31 de diciembre de 2017, el calce de plazos conforme disposiciones de la SUGEF, de las cuentas más importantes en dólares estadounidenses (US\$) es el siguiente:

Activos		A la vista	De 1 a 30 días	De 31 a 60 días	De 61 a 90 días	De 91 a 180 días	De 181 a 365 días	Más de 365 días	Partidas vencidas a más de treinta días	Total
Disponibilidades	US\$	177.031.521	0	0	0	0	0	50.010	0	177.081.531
Cuenta encaje en el BCCR		184.101.946	21.118.247	19.777.086	19.766.200	51.807.199	32.768.602	21.811.066	0	351.150.346
Inversiones en valores		223.078	257.157.251	9.998.333	31.472.648	217.561.193	306.493.556	228.738.024	0	1.051.644.083
Intereses sobre inversiones		0	450.506	381.148	223.611	1.797.828	64.181	139.107	0	3.056.381
Cartera de crédito		5.142.454	118.885.408	96.570.111	161.801.452	343.985.227	395.024.467	2.102.083.116	169.755.093	3.393.247.328
Intereses sobre cartera de crédito		0	4.875.898	411.664	998.880	714.659	704.575	4.453.768	4.200.206	16.359.650
	US\$	366.498.999	402.487.310	127.138.342	214.262.791	615.866.106	735.055.381	2.357.275.091	173.955.299	4.992.539.319
Pasivos										
Obligaciones con el público	US\$	1.142.398.114	173.008.680	126.076.330	166.864.081	335.492.925	252.328.701	398.397.251	0	2.594.566.082
Obligaciones con BCCR		835.693	0	0	0	0	0	0	0	835.693
Obligaciones con entidades financieras		246.367.902	149.040.848	59.917.845	120.773.863	225.001.426	704.230.760	478.731.437	0	1.984.064.081
Cargos por pagar sobre obligaciones		114.101	3.280.339	13.177.112	3.039.722	2.806.679	1.788.574	4.080.380	0	28.286.907
		1.389.715.810	325.329.867	199.171.287	290.677.666	563.301.030	958.348.035	881.209.068	0	4.607.752.763
Brechas de activos y pasivos	US\$	(1.023.216.811)	77.157.443	(72.032.945)	(76.414.875)	52.565.076	(223.292.654)	1.476.066.023	173.955.299	384.786.556

(Continúa)

BANCO DE COSTA RICA Y SUBSIDIARIAS

Notas a los estados financieros consolidados

Al 31 de diciembre de 2017
(con cifras correspondientes al 31 de diciembre de 2016)
(en colones sin céntimos)

Al 31 de diciembre de 2016, el calce de plazos conforme disposiciones de la SUGEF, de las cuentas más importantes en dólares estadounidenses (US\$) es el siguiente:

Activos		A la vista	De 1 a 30 días	De 31 a 60 días	De 61 a 90 días	De 91 a 180 días	De 181 a 365 días	Más de 365 días	Partidas vencidas a más de treinta días	Total
Disponibilidades	US\$	220.333.997	126.000	0	0	0	0	50.003	0	220.510.000
Cuenta encaje en el BCCR		157.292.526	20.603.732	15.293.873	14.345.043	55.014.362	37.750.178	10.267.597	0	310.567.311
Inversiones en valores		439.308	68.121.503	82.374.140	22.290.266	61.754.389	103.587.454	392.436.194	0	731.003.254
Intereses sobre inversiones		0	274.192	335.779	556.084	1.188.244	9.000	262.155	0	2.625.454
Cartera de crédito		25.362.006	103.938.500	95.315.829	105.936.968	312.577.472	348.295.057	2.422.555.836	43.955.443	3.457.937.111
Intereses sobre cartera de crédito		0	7.036.328	286.490	262.939	791.270	967.186	3.829.087	1.754.639	14.927.939
	US\$	403.427.837	200.100.255	193.606.111	143.391.300	431.325.737	490.608.875	2.829.400.872	45.710.082	4.737.571.069
Pasivos										
Obligaciones con el público	US\$	1.017.455.839	177.750.270	112.473.397	123.481.138	405.369.931	341.021.649	350.399.535	0	2.527.951.759
Obligaciones con entidades financieras		207.145.103	123.640.302	129.944.576	98.475.132	186.288.937	199.744.833	863.602.571	0	1.808.841.454
Cargos por pagar sobre obligaciones		105.972	3.061.705	12.395.691	2.055.678	3.088.933	2.772.989	2.926.112	0	26.407.080
		1.224.706.914	304.452.277	254.813.664	224.011.948	594.747.801	543.539.471	1.216.928.218	0	4.363.200.293
Brechas de activos y pasivos	US\$	(821.279.077)	(104.352.022)	(61.207.553)	(80.620.648)	(163.422.064)	(52.930.596)	1.612.472.654	45.710.082	374.370.776

(Continúa)

BANCO DE COSTA RICA Y SUBSIDIARIAS

Notas a los estados financieros consolidados

Al 31 de diciembre de 2017
(con cifras correspondientes al 31 de diciembre de 2016)
(en colones sin céntimos)

El Banco se enfrenta a este tipo de riesgo cuando el valor de sus activos y de sus pasivos denominados en US dólar se ven afectados por variaciones en el tipo de cambio, el cual se reconoce en el estado de resultados.

Al 31 de diciembre de 2017 y 2016, los estados financieros acumulados muestran una pérdida neta por diferencial cambiario por ¢584.071.427 y ¢1.307.106.481, respectivamente.

(h) Gestión del riesgo de operacional

El riesgo operacional se define como la posibilidad de incurrir en pérdidas económicas debido a la inadecuación o a fallos imprevistos de los procesos, el personal y los sistemas internos, inclusive los automatizados; o bien, a causa de acontecimientos externos. Esta definición incluye el riesgo tecnológico y legal, pero excluye el riesgo estratégico y de reputación.

El objetivo de la gestión del riesgo operacional está dirigido a minimizar las pérdidas financieras y eventuales daños en su reputación; así como, contribuir a alcanzar eficiencia y eficacia en la ejecución de los procesos y optimizar el Sistema de Control Interno de la Entidad.

El modelo de gestión y control del riesgo operacional, establece un proceso de valoración que comprende las etapas de identificación, medición y evaluación, control y mitigación, monitoreo e información. Considerando lo anterior, se desarrolla un conjunto de técnicas y herramientas cualitativas y cuantitativas que permiten determinar el nivel de riesgo en los procesos sustantivos; esto a partir de la estimación de la probabilidad de ocurrencia e impacto de los eventos de riesgo identificados. Actualmente en la Institución, se tienen identificados eventos originados por eventos externos, así como los causados por fallas en los procesos, sistemas o personas.

En lo que respecta al cálculo de capital regulatorio, el Banco utiliza el método básico; no obstante, la entidad se ha propuesto iniciar próximamente el proyecto para evolucionar al método estándar establecido por el Comité de Basilea. Sin embargo, la prioridad continúa centrada en la prevención y la mitigación.

Adicionalmente, se monitorean indicadores de riesgo operacional, relacionados con los procesos sustantivos y actividades críticas del Banco, permitiendo establecer acciones mitigadoras que prevengan la materialización de los eventos y planes de contingencia para aquellas situaciones que presenten desviaciones con respecto a los parámetros de aceptabilidad establecidos.

(Continúa)

BANCO DE COSTA RICA Y SUBSIDIARIAS

Notas a los estados financieros consolidados

Al 31 de diciembre de 2017
(con cifras correspondientes al 31 de diciembre de 2016)
(en colones sin céntimos)

Dada la naturaleza de la entidad y los riesgos inherentes a las actividades que desarrolla, se considera como relevante el riesgo de fraude interno y externo, para los cuales se implementan programas periódicos de capacitación sobre elementos que colaboren a la detección temprana de casos; así como, comunicados de prevención que alerten sobre los diferentes tipos de fraude y su evolución en nuestro entorno. Igualmente, se cuentan con planes de contingencia que se activarán en caso de incumplimiento al límite establecido.

En lo que respecta a la gestión de riesgo de tecnología de información, se destaca la disponibilidad y ejecución de un plan anual de valoraciones de riesgo a procesos relacionados con este tema, según lo establecido en el Acuerdo SUGEF 14-17 “Reglamento general de tecnología de información”. En estos ejercicios se identifica y analiza los principales eventos de riesgo que pueden afectar el adecuado funcionamiento de la plataforma tecnológica, con el propósito de generar planes de administración para su adecuado control. Además, se consideran los riesgos más relevantes, iniciando por el de interrupción del software y hardware de aplicativos (programas) que soportan las funciones críticas de la Entidad.

Como mejora derivada del monitoreo de este riesgo, se está actualizando la metodología de medición de la disponibilidad de la plataforma tecnológica que soporta las funciones críticas. Por su parte el riesgo de pases a producción fallidos, de software y hardware, que podría derivar en interrupciones de las funciones críticas del negocio, ha tenido un comportamiento aceptable en el último trimestre, ubicándose dentro del apetito de riesgo definido para este riesgo. Adicionalmente, con respecto al riesgo de vulnerabilidades en la plataforma tecnológica expuesta a Internet, el comportamiento ha estado dentro de los parámetros de aceptabilidad y de apetito de riesgo. Cabe indicar, que los indicadores anteriores fueron revisados y actualizados, conjuntamente con los tomadores de riesgo, como parte de la mejora continua, y que para cada uno de los riesgos mencionados existen planes de contingencia que se activarían en caso de incumplir la tolerancia o el límite de estos.

Prueba Integral de Continuidad del Negocio

En el tema de Continuidad del Negocio y tal y como lo solicita el acuerdo SUGEF 18-16 el Banco de Costa Rica recientemente actualizó el Análisis de Impacto al Negocio (BIA) como parte de la metodología utilizada se tomó en consideración las actividades del negocio y los aspectos relacionados a éstas tales como: regulaciones, leyes, etc., así mismo los activos que dan soporte a estos a los servicios identificados como críticos de los cuales podemos mencionar: recursos, personas, infraestructura, tecnología entre otros.

(Continúa)

BANCO DE COSTA RICA Y SUBSIDIARIAS

Notas a los estados financieros consolidados

Al 31 de diciembre de 2017
(con cifras correspondientes al 31 de diciembre de 2016)
(en colones sin céntimos)

El BIA, en el Conglomerado Financiero BCR es uno de los pilares fundamentales de la continuidad de negocio, y una de las etapas más importantes del Sistema de Gestión de Continuidad del Negocio, debido a que proporciona información esencial de la organización. A partir de este estudio, se concentrarán los esfuerzos en planes y estrategias de continuidad para garantizar que el negocio no se detenga.

Así mismo, como parte de la gestión que realiza la Unidad de Continuidad del Negocio, se han realizado capacitaciones y pruebas contingentes en las Tiendas Comerciales BCR y Kristal, donde el objetivo principal es estar preparados ante posibles incidentes que puedan dañar la capacidad operativa o hacer peligrar la continuidad del negocio. Debemos ser capaces de dar una respuesta oportuna, ante cualquier contingencia grave, de manera que podamos recuperar la actividad normal en un plazo de tiempo tal, que no se vea comprometido nuestro negocio.

Finalmente, en materia de gestión del riesgo de legitimación de capitales y financiamiento del terrorismo, se mantiene el reforzamiento permanente de la cultura en las áreas de negocio respecto al enfoque de gestión basado en riesgo. Dicha gestión se encuentra dirigida a prevenir las operaciones de ocultación y movilización de capitales de procedencia dudosa o, encaminadas a legitimar capitales, financiar actividades terroristas o la proliferación de armas de destrucción masiva a través del Banco. Ésta gestión integra factores de evaluación definidos normativamente como lo son clientes, productos, servicios, canales y zonas geográficas.

(39) Situación del Fondo de Financiamiento para el Desarrollo

El Banco como administrador de Fondos de Financiamiento para el Desarrollo (FFD) presenta la siguiente información financiera:

(Continúa)

BANCO DE COSTA RICA Y SUBSIDIARIAS

Notas a los estados financieros consolidados

Al 31 de diciembre de 2017
(con cifras correspondientes al 31 de diciembre de 2016)
(en colones sin céntimos)

**FONDO DE FINANCIAMIENTO PARA EL DESARROLLO
BALANCE GENERAL**

Al 31 de diciembre de 2017 y 2016
Información Financiera
(En colones sin céntimos)

	Diciembre 2017	Diciembre 2016
ACTIVOS		
Disponibilidades	¢ 456.220.221	1.370.121.010
Efectivo	456.220.221	1.370.121.010
Inversiones en instrumentos financieros	6.457.767.798	5.055.519.444
Mantenidas para negociar	6.457.767.798	0
Disponibles para la venta	0	5.000.000.000
Productos por cobrar	0	55.519.444
Cartera de Créditos	16.009.738.064	12.266.913.701
Créditos vigentes	13.939.161.489	10.295.098.295
Créditos vencidos	2.041.149.926	1.854.977.896
Créditos en cobro judicial	160.450.795	207.014.598
Productos por cobrar	83.950.890	77.225.988
(Estimación por deterioro)	(214.975.036)	(167.403.076)
Cuentas y comisiones por cobrar	22.814	0
Otras cuentas por cobrar	185.592	117.511
(Estimación por deterioro)	(162.778)	(117.511)
TOTAL ACTIVOS	¢ 22.923.748.897	18.692.554.155
PASIVOS		
Cuentas por pagar y provisiones	¢ 10.566.090	10.841.711
Otras cuentas por pagar diversas	10.566.090	10.841.711
Otros pasivos	149.700.939	84.797.978
Ingresos diferidos	149.700.939	84.797.978
TOTAL PASIVOS	¢ 160.267.029	95.639.689
PATRIMONIO		
Aportes del Banco de Costa Rica	¢ 16.453.413.516	12.949.406.764
Resultados acumulados de ejercicios anteriores	5.647.507.701	4.433.431.942
Resultados del período actual	662.560.651	1.214.075.760
TOTAL PATRIMONIO	¢ 22.763.481.868	18.596.914.466
TOTAL PASIVO Y PATRIMONIO	¢ 22.923.748.897	18.692.554.155
CUENTAS CONTINGENTES DEUDORAS	¢ 7.261.835	35.982.896
OTRAS CUENTAS DE ORDEN DEUDORAS		
Cuenta de orden por cuenta propia deudoras	5.700.590.923	1.520.351.775

(Continúa)

BANCO DE COSTA RICA Y SUBSIDIARIAS

Notas a los estados financieros consolidados

Al 31 de diciembre de 2017
(con cifras correspondientes al 31 de diciembre de 2016)
(en colones sin céntimos)

**FONDO DE FINANCIAMIENTO PARA EL DESARROLLO
ESTADO DE RESULTADOS**

Por el año terminado al 31 de diciembre de 2017 y 2016

Información Financiera

(En colones sin céntimos)

	Diciembre 2017	Diciembre 2016
Ingresos financieros		
Por inversiones en instrumentos financieros	¢ 146.544.445	128.804.166
Por cartera de crédito	1.066.896.320	1.039.740.044
Por ganancias en diferencias de cambio	12.580.171	12.469.129
Por ganancia instrumentos financieros mantenidos para negociar	133.358.407	0
Por otros ingresos financieros	167.393	115.281
Total de ingresos financieros	1.359.546.736	1.181.128.620
Por estimación de deterioro de activos	230.744.256	72.388.041
Por recuperación de activos y disminución de estimaciones	184.715.744	205.306.619
RESULTADO FINANCIERO	1.313.518.224	1.314.047.198
Otros ingresos de operación		
Por otros ingresos operativos	5.341.172	248.360
Por cambio y arbitraje de divisas	1.048.974	0
Por comisiones por servicios	36.415.197	40.458.570
Total otros ingresos de operación	42.805.343	40.706.930
Otros gastos de operación		
Por bienes realizables	0	453.763
Por cambio y arbitraje de divisas	541.226	0
Por otros gastos operativos	692.590.100	140.224.605
Total otros gastos de operación	693.131.326	140.678.368
RESULTADO OPERACIONAL BRUTO	663.192.241	1.214.075.760
Gastos administrativos		
Por otros gastos de administración	631.590	0
Total gastos administrativos	631.590	0
RESULTADO DEL PERÍODO	¢ 662.560.651	1.214.075.760

(Continúa)

BANCO DE COSTA RICA Y SUBSIDIARIAS

Notas a los estados financieros consolidados

Al 31 de diciembre de 2017
(con cifras correspondientes al 31 de diciembre de 2016)
(en colones sin céntimos)

Cartera de créditos del Fondo de Financiamiento para el Desarrollo

La siguiente información comprendida entre la nota a) a la f), representa información financiera.

a) Cartera de créditos por actividad

	Diciembre	Diciembre
	2017	2016
Actividad		
Agricultura, ganadería, caza y actividades de servicios conexas	¢ 4.117.253.382	3.101.602.836
Pesca y acuicultura	3.918.827	28.226.126
Industria manufacturera	2.164.218.133	2.550.325.416
Explotación de minas y canteras	56.995.832	62.977.733
Comercio	42.303.681	85.664.722
Servicios	8.965.153.672	5.776.868.567
Transporte	361.847.410	425.967.519
Actividades inmobiliaria, empresariales y de alquiler	13.535.834	40.673.991
Construcción, compra y reparación de inmuebles	82.952.322	107.067.223
Consumo		
Hoteles y restaurantes	291.555.515	127.142.501
Enseñanza	41.027.602	50.574.155
	<u>16.140.762.210</u>	<u>12.357.090.789</u>
Más productos por cobrar	83.950.890	77.225.988
Menos estimación por deterioro	(214.975.036)	(167.403.076)
	<u>¢ 16.009.738.064</u>	<u>12.266.913.701</u>

(Continúa)

BANCO DE COSTA RICA Y SUBSIDIARIAS

Notas a los estados financieros consolidados

Al 31 de diciembre de 2017
(con cifras correspondientes al 31 de diciembre de 2016)
(en colones sin céntimos)

c) Cartera de préstamos por morosidad:

El detalle de la cartera de crédito por morosidad se detalla como sigue:

	Diciembre 2017	Diciembre 2016
Al día	¢ 13.939.161.489	10.295.098.295
De 1 a 30 días	1.121.928.700	1.218.204.339
De 31 a 60 días	505.542.996	365.307.598
De 61 a 90 días	298.469.195	175.369.425
De 91 a 120 días	47.130.891	0
De 121 a 180 días	58.008.530	106.878.509
Más de 180 días	170.520.409	196.232.623
	¢ 16.140.762.210	12.357.090.789

d) Cartera de créditos morosos y vencidos

Los préstamos morosos y vencidos, incluyendo préstamos con reconocimiento de intereses sobre la base de efectivo y los intereses no percibidos sobre estos préstamos, se resumen a continuación:

	Diciembre 2017	Diciembre 2016
Número de operaciones	13	14
Préstamos morosos y vencidos en estado de no acumulación de intereses	¢ 170.520.409	196.232.623
Préstamos morosos y vencidos, sobre los que se reconoce intereses	¢ 2.031.080.312	1.865.759.871
Total de intereses no percibidos	¢ 28.297.072	24.813.575

Créditos en cobro judicial al 31 de diciembre de 2017:

# operaciones	Porcentaje	Saldo
12	0.99%	¢ 160.450.795

Créditos en cobro judicial al 31 de diciembre de 2016:

# operaciones	Porcentaje	Saldo
14	1.68%	¢ 207.014.598

(Continúa)

BANCO DE COSTA RICA Y SUBSIDIARIAS

Notas a los estados financieros consolidados

Al 31 de diciembre de 2017
(con cifras correspondientes al 31 de diciembre de 2016)
(en colones sin céntimos)

e) Productos por cobrar sobre cartera de crédito

Los productos por cobrar se detallan como sigue:

	Diciembre 2017	Diciembre 2016
Créditos vigentes	¢ 44.911.801	39.842.238
Créditos vencidos	31.445.754	26.747.168
Créditos en cobro judicial	7.593.335	10.636.582
	¢ 83.950.890	77.225.988

f) Estimación por incobrabilidad de cartera de créditos

El movimiento de la estimación por incobrabilidad de cartera de créditos, es como sigue:

Saldo al inicio del año 2017	¢ 167.403.076
Más:	
Estimación cargada a resultados	230.698.990
Ajuste por diferencial cambiario	125.856
Menos:	
Reversión de estimación contra ingresos	(184.538.102)
Saldo al 31 de diciembre de 2017	¢ 213.689.820
Saldo al inicio del año 2016	¢ 275.126.705
Más:	
Estimación cargada a resultados	72.301.510
Ajuste por diferencial cambiario	32.577
Menos:	
Reversión de estimación contra ingresos	(180.057.716)
Saldo al 31 de diciembre de 2016	¢ 167.403.076

g) Cartera de créditos por tipo de garantía:

Se detalla la cartera de crédito por tipo de garantía como sigue:

	Diciembre 2017	Diciembre 2016
Garantía		
Fiduciaria	¢ 38.928.088	51.374.752
Hipotecarias	5.755.713.581	2.612.949.581
Prenda	4.918.189.946	4.497.064.079
Otros	5.427.930.595	5.195.702.377
	¢ 16.140.762.210	12.357.090.789

(Continúa)

BANCO DE COSTA RICA Y SUBSIDIARIAS

Notas a los estados financieros consolidados

Al 31 de diciembre de 2017
(con cifras correspondientes al 31 de diciembre de 2016)
(en colones sin céntimos)

- h) Los instrumentos financieros del FFD con exposición al riesgo crediticio se detallan como sigue:

	Cartera de Crédito Directa	
	Diciembre 2017	Diciembre 2016
Principal	¢ 16.140.762.210	12.357.090.789
Productos por cobrar	83.950.890	77.225.988
	<u>16.224.713.100</u>	<u>12.434.316.777</u>
Estimación para créditos incobrables	(214.975.036)	(167.403.076)
Valor en libros	¢ <u>16.009.738.064</u>	<u>12.266.913.701</u>
Cartera de préstamos		
Saldos totales:		
A1	¢ 13.336.488.134	10.150.337.910
A2	644.171.623	62.785.634
B1	557.101.934	597.319.194
B2	230.036.040	56.163.384
C1	705.807.935	255.507.202
C2	102.867.427	111.629.168
D	108.479.802	123.055.795
E	539.760.205	1.077.518.490
	<u>16.224.713.100</u>	<u>12.434.316.777</u>
Estimación mínima	(199.598.074)	(167.403.067)
Valor en libros. neto	¢ <u>16.025.115.026</u>	<u>12.266.913.710</u>
Valor en libros	16.224.713.100	12.434.316.777
Estimación para créditos incobrables	(199.598.074)	(167.403.067)
(Exceso) insuficiencia de estimación sobre la estimación mínima	(15.376.962)	(9)
Valor en libros, neto	6a ¢ <u>16.009.738.064</u>	<u>12.266.913.701</u>

(Continúa)

BANCO DE COSTA RICA Y SUBSIDIARIAS

Notas a los estados financieros consolidados

Al 31 de diciembre de 2017
(con cifras correspondientes al 31 de diciembre de 2016)
(en colones sin céntimos)

La cartera de crédito evaluada con estimación se detalla como sigue:

Al 31 de diciembre de 2017

Cartera de préstamos	Cartera de Crédito Directa			
		Saldo		
Estimación Genérica Directa	Principal	Saldo Cubierto	Descubierto	Estimación
A1	13.336.488.134	8.121.330.176	5.215.157.958	66.691.518
A2	644.171.623	581.346.726	62.824.897	3.220.858
	<u>13.980.659.757</u>	<u>8.702.676.902</u>	<u>5.277.982.855</u>	<u>69.912.376</u>
Estimación Específica Directa				
B1	557.101.934	551.329.612	5.772.322	3.045.264
B2	230.036.040	230.036.040	0	1.150.180
C1	705.807.935	651.343.915	54.464.020	16.872.725
C2	102.867.427	92.135.310	10.732.117	5.826.735
D	108.479.802	108.479.802	0	542.399
E	539.760.205	419.351.803	120.408.402	102.248.395
	<u>2.244.053.343</u>	<u>2.052.676.482</u>	<u>191.376.861</u>	<u>129.685.698</u>
	<u>16.224.713.100</u>	<u>10.755.353.384</u>	<u>5.469.359.716</u>	<u>199.598.074</u>

Cartera de préstamos	Cartera de Crédito Directa			
		Saldo		
Antigüedad de la cartera de préstamos	Principal	Saldo Cubierto	Descubierto	Estimación
Estimación Genérica Directa				
Al día	13.302.483.869	8.089.656.864	5.212.827.005	66.521.497
Igual o menor a 30 días	657.819.959	592.664.108	65.155.851	3.289.100
Igual o menor a 60 días	20.355.929	20.355.929	0	101.780
	<u>13.980.659.757</u>	<u>8.702.676.901</u>	<u>5.277.982.856</u>	<u>69.912.377</u>
Estimación Específica Directa				
Al día	681.589.421	610.136.180	71.453.241	19.187.362
Igual o menor a 30 días	454.955.408	437.220.018	17.735.390	8.819.357
Igual o menor a 60 días	512.818.035	512.818.035	0	2.564.090
Igual o menor a 90 días	306.625.335	290.291.655	16.333.681	12.249.286
Igual o menor a 180 días	109.526.209	75.489.527	34.036.682	34.414.130
Más de 180 días	178.538.935	126.721.068	51.817.867	52.451.472
	<u>2.244.053.344</u>	<u>2.052.676.483</u>	<u>191.376.861</u>	<u>129.685.697</u>
	<u>16.224.713.101</u>	<u>10.755.353.384</u>	<u>5.469.359.717</u>	<u>199.598.074</u>

(Continúa)

BANCO DE COSTA RICA Y SUBSIDIARIAS

Notas a los estados financieros consolidados

Al 31 de diciembre de 2017
(con cifras correspondientes al 31 de diciembre de 2016)
(en colones sin céntimos)

Al 31 de diciembre de 2016

Cartera de préstamos	Cartera de Crédito Directa			
	Principal	Saldo Cubierto	Saldo Descubierta	Estimación
Estimación Genérica Directa				
A1	10.150.337.910	7.917.452.425	2.232.885.485	32.506.922
A2	62.785.634	62.785.634	0	200.914
	<u>10.213.123.544</u>	<u>7.980.238.059</u>	<u>2.232.885.485</u>	<u>32.707.836</u>
Estimación Específica Directa				
B1	597.319.194	529.050.318	68.268.876	5.106.405
B2	56.163.384	30.038.212	26.125.172	2.708.640
C1	255.507.202	253.054.035	2.453.167	1.423.065
C2	111.629.168	100.394.395	11.234.773	5.938.648
D	123.055.795	123.055.795	0	393.779
E	1.077.518.490	918.861.144	158.657.346	119.124.694
	<u>2.221.193.233</u>	<u>1.954.453.899</u>	<u>266.739.334</u>	<u>134.695.231</u>
	<u>12.434.316.777</u>	<u>9.934.691.958</u>	<u>2.499.624.819</u>	<u>167.403.067</u>

Cartera de préstamos	Cartera de Crédito Directa			
	Principal	Saldo Cubierto	Saldo Descubierta	Estimación
Antigüedad de la cartera de préstamos				
Estimación Genérica Directa				
Al día	9.211.809.069	7.090.136.017	2.121.673.052	29.503.630
Igual o menor a 30 días	1.001.314.475	890.102.042	111.212.433	3.204.208
	<u>10.213.123.544</u>	<u>7.980.238.059</u>	<u>2.232.885.485</u>	<u>32.707.838</u>
Estimación Específica Directa				
Al día	1.123.131.464	1.037.368.324	85.763.140	25.887.994
Igual o menor a 30 días	229.833.541	196.913.649	32.919.892	3.268.080
Igual o menor a 60 días	371.840.486	318.358.792	53.481.694	17.136.297
Igual o menor a 90 días	180.156.972	147.578.974	32.577.998	25.592.989
Igual o menor a 180 días	109.900.662	109.543.574	357.088	707.626
Más de 180 días	206.330.108	144.690.587	61.639.521	62.102.243
	<u>2.221.193.233</u>	<u>1.954.453.900</u>	<u>266.739.333</u>	<u>134.695.229</u>
	<u>12.434.316.777</u>	<u>9.934.691.959</u>	<u>2.499.624.818</u>	<u>167.403.067</u>

(Continúa)

BANCO DE COSTA RICA Y SUBSIDIARIAS

Notas a los estados financieros consolidados

Al 31 de diciembre de 2017
(con cifras correspondientes al 31 de diciembre de 2016)
(en colones sin céntimos)

Al 31 de diciembre de 2017	Préstamos por cobrar a clientes	
	Bruto	Neta
Categoría de riesgo:		
A1	¢ 13.336.488.134	13.269.796.616
A2	644.171.623	640.950.764
B1	557.101.934	554.056.670
B2	230.036.040	228.885.860
C1	705.807.935	688.935.210
C2	102.867.427	97.040.692
D	108.479.802	107.937.403
E	539.760.205	437.511.811
	¢ <u>16.224.713.100</u>	<u>16.025.115.026</u>

Al 31 de diciembre de 2016	Préstamos por cobrar a clientes	
	Bruto	Neta
Categoría de riesgo:		
A1	¢ 10.150.337.910	10.117.830.988
A2	62.785.634	62.584.720
B1	597.319.194	592.212.789
B2	56.163.344	53.454.745
C1	255.507.720	254.084.138
C2	111.629.168	105.690.820
D	123.055.795	122.662.010
E	1.077.518.012	958.393.500
	¢ <u>12.434.316.777</u>	<u>12.266.913.710</u>

(40) Situación del Fondo de Crédito para el Desarrollo

El Banco como administrador del Fondo de Crédito para el Desarrollo (FCD) presenta la siguiente información financiera:

(Continúa)

BANCO DE COSTA RICA Y SUBSIDIARIAS

Notas a los estados financieros consolidados

Al 31 de diciembre de 2017
(con cifras correspondientes al 31 de diciembre de 2016)
(en colones sin céntimos)

FONDO DE CRÉDITO PARA EL DESARROLLO
BALANCE GENERAL

Al 31 de diciembre de 2017 y 2016
Información Financiera
(En colones sin céntimos)

	<u>Diciembre 2017</u>	<u>Diciembre 2016</u>
ACTIVOS		
Disponibilidades	¢ 1.431.188.931	1.170.190.175
Banco Central de Costa Rica	1.431.188.931	1.170.190.175
Inversiones en instrumentos financieros	123.501.470.732	133.768.007.279
Mantenidas para negociar	150.912.439	-
Disponibles para la venta	122.556.403.334	132.979.621.906
Productos por cobrar	794.154.959	788.385.373
Cartera de Créditos	20.348.252.313	11.438.943.173
Créditos vigentes	20.303.648.955	11.396.991.759
Créditos vencidos	107.366.934	-
Productos por cobrar	72.940.816	41.951.414
(Estimación por deterioro)	(135.704.392)	-
Cuentas y comisiones por cobrar	45.887.828	45.887.828
Impuesto sobre la renta diferido e impuesto sobre la renta por cobrar	45.887.828	45.887.828
TOTAL ACTIVOS	¢ <u>145.326.799.804</u>	<u>146.423.028.455</u>
PASIVOS		
Obligaciones con entidades	¢ 144.166.608.038	145.442.697.173
A la vista	144.166.608.038	145.442.697.173
Cuenta por pagar y provisiones	324.583.742	397.808.450
Otras cuentas por pagar diversas	324.583.742	397.808.450
Otros pasivos	223.218.581	125.873.553
Ingresos diferidos	223.218.581	125.873.553
TOTAL PASIVOS	¢ <u>144.714.410.361</u>	<u>145.966.379.176</u>
PATRIMONIO		
Ajustes al patrimonio	¢ (107.992.785)	(44.076.718)
Ajuste por valuación de inversiones disponibles para la venta	(107.992.785)	(44.076.718)
Resultados del período actual	720.382.228	500.725.997
TOTAL PATRIMONIO	¢ <u>612.389.443</u>	<u>456.649.279</u>
TOTAL PASIVO Y PATRIMONIO	¢ <u>145.326.799.804</u>	<u>146.423.028.455</u>
OTRAS CUENTAS DE ORDEN DEUDORAS		
Cuenta de orden por cuenta propia deudoras	14.673.629.889	12.568.812.696
Cuenta de orden por productos por cobrar	4.343.107	1.582.222

(Continúa)

BANCO DE COSTA RICA Y SUBSIDIARIAS

Notas a los estados financieros consolidados

Al 31 de diciembre de 2017
(con cifras correspondientes al 31 de diciembre de 2016)
(en colones sin céntimos)

**FONDO DE CRÉDITO PARA EL DESARROLLO
ESTADO DE RESULTADOS**

Por el año terminado al 31 de diciembre de 2017 y 2016
Información Financiera
(En colones sin céntimos)

	Diciembre 2017	Diciembre 2016
Ingresos financieros		
Por inversiones en instrumentos financieros	¢ 6.014.220.590	5.142.719.035
Por cartera de crédito	652.005.629	204.261.775
Por ganancias en diferencias de cambio	112.578.393	91.771.404
Por ganancia instrumentos financieros disponibles para la venta	85.472.239	180.281.919
Total de ingresos financieros	6.864.276.851	5.619.034.133
Gastos financieros		
Por Obligaciones con el Público	1.788.091.068	1.476.053.551
Otros gastos financieros	9.962.913	422.694
Total de gastos financieros	1.798.053.981	1.476.476.245
Por estimación de deterioro de activos	136.738.694	0
Por recuperación de activos y disminución de estimaciones	1.080.812	0
RESULTADO FINANCIERO	4.930.564.988	4.142.557.888
Otros ingresos de operación		
Por comisiones por servicios	396.064	492.147
Por cambio y arbitraje de divisas	53.367.060	21.858.383
Por otros ingresos operativos	5.682.764	10.999.131
Total otros ingresos de operación	59.445.888	33.349.661
Otros gastos de operación		
Por cambio y arbitraje de divisas	22.409.449	20.612.181
Por otros gastos operativos	3.241.387	8.149.367
Total otros gastos de operación	25.650.836	28.761.548
RESULTADO OPERACIONAL BRUTO	4.964.360.040	4.147.146.001
Utilidades trasladadas al Fideicomiso Nacional para el Desarrollo	4.243.977.812	3.646.420.004
RESULTADO DEL PERÍODO	¢ 720.382.228	500.725.997
PARTICIPACIÓN SOBRE LA UTILIDAD		
Utilidades trasladadas al Fideicomiso Nacional para el Desarrollo	¢ 4.243.977.812	3.646.420.004
Comisión por administración del del Fondo de Crédito para el Desarrollo	720.382.228	500.725.997
	¢ 4.964.360.040	4.147.146.001

(Continúa)

BANCO DE COSTA RICA Y SUBSIDIARIAS

Notas a los estados financieros consolidados

Al 31 de diciembre de 2017
(con cifras correspondientes al 31 de diciembre de 2016)
(en colones sin céntimos)

Las inversiones en instrumentos financieros del Fondo de Crédito para el Desarrollo (FCD) se detallan como sigue:

	Diciembre 2017	Diciembre 2016
Disponibles para negociar	¢ 150.912.439	0
Disponibles para la venta	122.556.403.334	132.979.621.906
Productos por cobrar por inversiones disponibles para la venta	794.154.959	788.385.373
	¢ 123.501.470.732	133.768.007.279
	Diciembre 2017	Diciembre 2016
Disponibles para negociar	Valor razonable	Valor razonable
<u>Emisores del país:</u>		
Bancos del Estado	¢ 150.912.439	0
	¢ 150.912.439	0
	Diciembre 2017	Diciembre 2016
Disponibles para la venta:	Valor razonable	Valor razonable
<u>Emisores del país:</u>		
Gobierno	¢ 44.518.927.614	35.757.513.249
Bancos del Estado	78.037.475.720	97.222.108.657
	¢ 122.556.403.334	132.979.621.906

A partir del 27 de noviembre de 2014, por la reforma a la Ley No.9274, Reforma Integral del Sistema de Banca para el Desarrollo, según el artículo 36, el porcentaje para cubrir los costos de operación, servicios y cualquier otro rubro por la administración de las inversiones, el banco administrador recibirá una única comisión fijada por el Consejo Rector, que como máximo será de un diez por ciento (10%) de los rendimientos obtenidos

(Continúa)

BANCO DE COSTA RICA Y SUBSIDIARIAS

Notas a los estados financieros consolidados

Al 31 de diciembre de 2017
(con cifras correspondientes al 31 de diciembre de 2016)
(en colones sin céntimos)

Cartera de créditos del Fondo de Crédito para el Desarrollo

La siguiente información comprendida entre la nota a) a la f), representa información financiera.

a) Cartera de créditos por actividad

	<u>Diciembre 2017</u>	<u>Diciembre 2016</u>
Actividad		
Agricultura, ganadería, caza y actividades de servicios conexas	¢ 7.314.311.170	4.935.731.800
Industria manufacturera	7.899.767.643	3.054.365.881
Servicios	5.196.937.076	3.406.894.078
	<u>20.411.015.889</u>	<u>11.396.991.759</u>
Más productos por cobrar	72.940.816	41.951.414
Menos estimación por deterioro	(135.704.392)	0
	<u>¢ 20.348.252.313</u>	<u>11.438.943.173</u>

b) Cartera de préstamos por morosidad:

El detalle de la cartera de crédito por morosidad se detalla como sigue:

	<u>Diciembre 2017</u>	<u>Diciembre 2016</u>
Al día	¢ 20.303.648.955	11.396.991.759
De 1 a 30 días	33.820.211	0
De 31 a 60 días	73.546.723	0
	<u>¢ 20.411.015.889</u>	<u>11.396.991.759</u>

c) Cartera de créditos morosos y vencidos

Los préstamos morosos y vencidos, incluyendo préstamos con reconocimiento de intereses sobre la base de efectivo y los intereses no percibidos sobre estos préstamos, se resumen a continuación:

	<u>Diciembre 2017</u>	<u>Diciembre 2016</u>
Préstamos morosos y vencidos. sobre los que se reconoce intereses	¢ 107.366.934	0
Total de intereses no percibidos	<u>¢ 3.121.319</u>	<u>1.582.222</u>

(Continúa)

BANCO DE COSTA RICA Y SUBSIDIARIAS

Notas a los estados financieros consolidados

Al 31 de diciembre de 2017
(con cifras correspondientes al 31 de diciembre de 2016)
(en colones sin céntimos)

d) Productos por cobrar sobre cartera de crédito

Los productos por cobrar se detallan como sigue:

	Diciembre 2017	Diciembre 2016
Créditos vigentes	¢ 71.946.038	41.951.414
Créditos vencidos	994.778	0
	¢ 72.940.816	41.951.414

e) Estimación por incobrabilidad de cartera de créditos

Saldo al inicio del año 2017	¢	0
Más:		
Estimación cargada a resultados	136.738.694	
Ajuste por diferencial cambiario	46.510	
Menos:		
Reversión de estimación contra ingresos	(1.080.812)	
Saldo al 31 de diciembre de 2017	¢	135.704.392

f) Cartera de créditos por tipo de garantía:

La cartera de crédito por tipo de garantía se detalla como sigue:

	Diciembre 2017	Diciembre 2016
Garantía		
Hipotecarias	4.235.120.728	2.946.212.722
Prenda	4.570.725.000	4.387.551.800
Otros	11.605.170.161	4.063.227.237
	¢ 20.411.015.889	11.396.991.759

BANCO DE COSTA RICA Y SUBSIDIARIAS

Notas a los estados financieros consolidados

Al 31 de diciembre de 2017
(con cifras correspondientes al 31 de diciembre de 2016)
(en colones sin céntimos)

g) Los instrumentos financieros del FCD con exposición al riesgo crediticio se detallan como sigue:

	Cartera de Crédito Directa	
	Diciembre 2017	Diciembre 2016
Principal	¢ 20.411.015.889	11.396.991.759
Productos por cobrar	72.940.816	41.951.414
	<u>20.483.956.705</u>	<u>11.438.943.173</u>
Estimación para créditos incobrables	(135.704.392)	0
Valor en libros	¢ <u>20.348.252.313</u>	<u>11.438.943.173</u>
Cartera de préstamos		
Saldos totales:		
A1	¢ 19.467.476.063	10.100.274.543
A2	33.974.707	0
B1	678.420.368	1.338.668.630
D	229.698.561	0
E	74.387.006	0
	20.483.956.705	11.438.943.173
Estimación mínima	(135.364.640)	(99.254.310)
Valor en libros. neto	¢ <u>20.348.592.065</u>	<u>11.339.688.863</u>
Valor en libros	20.483.956.705	11.438.943.173
Estimación para créditos incobrables	(135.364.640)	(99.254.310)
(Exceso) insuficiencia de estimación sobre la estimación mínima	(339.752)	99.254.310
Valor en libros. neto	6a ¢ <u>20.348.252.313</u>	<u>11.438.943.173</u>

(Continúa)

BANCO DE COSTA RICA Y SUBSIDIARIAS

Notas a los estados financieros consolidados

Al 31 de diciembre de 2017
(con cifras correspondientes al 31 de diciembre de 2016)
(en colones sin céntimos)

La cartera de crédito evaluada con estimación se detalla como sigue:

Al 31 de diciembre de 2017

Cartera de préstamos	Cartera de Crédito Directa			
	Principal	Saldo Cubierto	Saldo Descubierta	Estimación
Estimación Genérica Directa				
A1	19.467.476.063	2.268.370.388	17.199.105.675	97.337.380
A2	33.974.707	33.974.707	0	169.874
	<u>19.501.450.770</u>	<u>2.302.345.095</u>	<u>17.199.105.675</u>	<u>97.507.254</u>
Estimación Específica Directa				
B1	678.420.368	0	678.420.368	33.921.018
D	229.698.561	226.455.688	3.242.873	3.564.433
E	74.387.006	74.387.006	0	371.935
	<u>982.505.935</u>	<u>300.842.694</u>	<u>681.663.241</u>	<u>37.857.386</u>
	<u>¢ 20.483.956.705</u>	<u>2.603.187.789</u>	<u>17.880.768.916</u>	<u>135.364.640</u>

Cartera de préstamos

Antigüedad de la cartera de préstamos

Antigüedad de la cartera de préstamos	Cartera de Crédito Directa			
	Principal	Saldo Cubierto	Saldo Descubierta	Estimación
Estimación Genérica Directa				
Al día	19.467.476.063	2.268.370.388	17.199.105.675	97.337.380
Igual o menor a 30 días	33.974.707	33.974.707	0	169.874
	<u>19.501.450.770</u>	<u>2.302.345.095</u>	<u>17.199.105.675</u>	<u>97.507.254</u>
Estimación Específica Directa				
Al día	908.118.929	226.455.688	681.663.241	37.485.451
Igual o menor a 30 días	74.387.006	74.387.006	0	371.935
	<u>982.505.935</u>	<u>300.842.694</u>	<u>681.663.241</u>	<u>37.857.386</u>
	<u>¢ 20.483.956.705</u>	<u>2.603.187.789</u>	<u>17.880.768.916</u>	<u>135.364.640</u>

(Continúa)

BANCO DE COSTA RICA Y SUBSIDIARIAS

Notas a los estados financieros consolidados

Al 31 de diciembre de 2017
(con cifras correspondientes al 31 de diciembre de 2016)
(en colones sin céntimos)

Al 31 de diciembre de 2016

Cartera de préstamos	Cartera de Crédito Directa			
	Principal	Saldo Cubierto	Saldo Descubierto	Estimación
Estimación Genérica Directa				
A1	¢ 10.100.274.543	0	10.100.274.543	32.320.879
	10.100.274.543	0	10.100.274.543	32.320.879
Estimación Específica Directa				
B1	1.338.668.630	0	1.338.668.630	66.933.431
	1.338.668.630	0	1.338.668.630	66.933.431
	11.438.943.173	0	11.438.943.173	99.254.310

Cartera de préstamos	Cartera de Crédito Directa			
	Principal	Saldo Cubierto	Saldo Descubierto	Estimación
Antigüedad de la cartera de préstamos				
Estimación Genérica Directa				
Al día	10.100.274.543	0	10.100.274.543	32.320.879
	10.100.274.543	0	10.100.274.543	32.320.879
Estimación Específica Directa				
Al día	1.338.668.630	0	1.338.668.630	66.933.431
	1.338.668.630	0	1.338.668.630	66.933.431
	¢ 11.438.943.173	0	11.438.943.173	99.254.310

(Continúa)

BANCO DE COSTA RICA Y SUBSIDIARIAS

Notas a los estados financieros consolidados

Al 31 de diciembre de 2017
(con cifras correspondientes al 31 de diciembre de 2016)
(en colones sin céntimos)

			Préstamos por cobrar a clientes	
Al 31 de diciembre de 2017			<u>Bruto</u>	<u>Neta</u>
Categoría de riesgo:				
A1	¢		19.467.476.063	19.370.138.682
A2			33.974.707	33.804.833
B1			678.420.368	644.499.350
D			229.698.561	226.134.128
E			74.387.006	74.015.072
	¢		<u>20.483.956.705</u>	<u>20.348.592.065</u>

			Préstamos por cobrar a clientes	
Al 31 de diciembre de 2016			<u>Bruto</u>	<u>Neta</u>
Categoría de riesgo:				
A1	¢		10.100.274.543	10.067.953.664
B1			1.338.668.630	1.271.735.199
	¢		<u>11.438.943.173</u>	<u>11.339.688.863</u>

Por solicitud de cambio formulada por bancos privados para operar de acuerdo a lo establecido en el inciso ii) de la Ley N.1644, Ley Orgánica del Sistema Bancario Nacional, el Consejo Rector de Banca para el Desarrollo autoriza a los bancos administradores a trasladar los recursos del Fondo de Crédito para el Desarrollo, cuya devolución será en tractos mensuales durante un periodo máximo de seis meses. El detalle de las sumas trasladadas es el siguiente:

	<u>Diciembre</u>	<u>Diciembre</u>
	<u>2017</u>	<u>2016</u>
BAC San José	¢ 13.099.730.916	6.360.888.000
Banco BCT	0	1.677.983.901
Banco Improsa	985.027.661	2.576.320.452
	<u>¢ 14.084.758.577</u>	<u>10.615.192.353</u>

(Continúa)

BANCO DE COSTA RICA Y SUBSIDIARIAS

Notas a los estados financieros consolidados

Al 31 de diciembre de 2017
(con cifras correspondientes al 31 de diciembre de 2016)
(en colones sin céntimos)

(41) Transición a Normas Internacionales de Información Financiera (NIIF)

Mediante varios acuerdos el Consejo Nacional de Supervisión del Sistema Financiero (el Consejo), acordó implementar parcialmente a partir del 1 de enero de 2004 las Normas Internacionales de Información Financiera (NIIF), promulgadas por la Junta de Normas Internacionales de Contabilidad. Para normar la implementación, el Consejo emitió los Términos de la Normativa Contable Aplicable a las Entidades Supervisadas por la SUGEF, SUGEVAL y SUPEN y a los Emisores no Financieros y el 17 de marzo de 2007 el Consejo aprobó una reforma integral de la “Normativa contable aplicable a las entidades supervisadas por SUGEF, SUGEVAL, SUPEN y SUGESE y a los emisores no financieros”.

El 11 de mayo de 2010, mediante oficio C.N.S. 413-10 el Consejo Nacional de Supervisión del Sistema Financiero dispuso reformar el reglamento denominado “Normativa contable aplicable a las entidades supervisadas por la SUGEF, SUGEVAL, SUPEN, SUGESE y a los emisores no financieros” (la Normativa), en el cual se han definido las NIIF y sus interpretaciones emitidas por el Consejo de Normas Internacionales de Información Financiera (IASB por sus siglas en inglés) como de aplicación para los entes supervisados de conformidad con los textos vigentes al primero de enero de 2008; con la excepción de los tratamientos especiales indicados en el capítulo II de la Normativa anteriormente señalada.

Como parte de la Normativa, y al aplicar las NIIF vigentes al primero de enero de 2008, la emisión de nuevas NIIF o interpretaciones emitidas por el IASB, así como cualquier modificación a las NIIF adoptadas que aplicarán los entes supervisados, requerirá de la autorización previa del Consejo Nacional de Supervisión del Sistema Financiero (CONASSIF).

Con fecha 4 de abril de 2013 se emite el C.N.S 1034/08 donde se establece que para el periodo que inicia el 1 de enero de 2014 se aplicarán las NIIF 2011 con excepción de los tratamientos especiales indicados en el capítulo II de la normativa aplicable a las entidades reguladas. BICSA no tiene excepciones en la aplicación de las NIIF, por esta razón se presentan dentro de las notas a los estados financieros, información específica de esta subsidiaria cuando se presentan diferencias por aplicación de normas.

Cabe indicar que las superintendencias en conjunto han iniciado la revisión de la base contable aplicable en Costa Rica para las entidades financieras, y se espera una mayor convergencia con las NIIF vigentes.

(Continúa)

BANCO DE COSTA RICA Y SUBSIDIARIAS

Notas a los estados financieros consolidados

Al 31 de diciembre de 2017
(con cifras correspondientes al 31 de diciembre de 2016)
(en colones sin céntimos)

A continuación se detallan algunas de las principales diferencias entre las normas de contabilidad emitidas por el Consejo y las NIIF, así como las NIIF ó CINIIF no adoptadas aún:

a) Norma Internacional de Contabilidad No. 1: Presentación de Estados Financieros

La nueva NIC 1 entró en vigencia a partir de los periodos que comienzan en o después del 1 de enero de 2009.

La presentación de los estados financieros requerida por el Consejo, difiere en algunos aspectos de la presentación requerida por la NIC 1. A continuación se presentan algunas de las diferencias más importantes:

La Normativa SUGEF no permite presentar en forma neta algunas de las transacciones, como por ejemplo los saldos relacionados con la cámara de compensación, ganancias o pérdidas por venta de instrumentos financieros y el impuesto sobre la renta y otros, los cuales, por su naturaleza las NIIF requieren se presenten netos con el objetivo de no sobrevalorar los activos y pasivos o resultados. Los intereses por cobrar y por pagar se presentan como parte de la cuenta principal tanto del activo como de pasivo y no como otros activos o pasivos.

b) Norma Internacional de Contabilidad No. 1: Presentación de los estados financieros (revisada)

La NIC 1 requiere que se revelen las reclasificaciones y ajustes y el impuesto sobre la renta referido a cada componente de las otras ganancias integrales. Los ajustes por reclasificación son los ajustes que se llevan a resultados en el periodo corriente pero que fueron reconocidos en otro resultado integral en el periodo corriente o en periodos anteriores.

Variación en el nombre de algunos estados financieros. La nueva NIC 1 utiliza el término “estado de situación financiera” en lugar del término balance general.

Se requiere que cuando haya ajustes y reclasificaciones cuando la entidad aplica retroactivamente un cambio en una política contable o ajusta o reclasifica cuentas en estados financieros ya presentados, se incluya un estado de posición financiera al inicio del periodo comparativo que se está presentando.

(Continúa)

BANCO DE COSTA RICA Y SUBSIDIARIAS

Notas a los estados financieros consolidados

Al 31 de diciembre de 2017
(con cifras correspondientes al 31 de diciembre de 2016)
(en colones sin céntimos)

El formato de presentación de estados financieros es establecido por el regulador, lo que puede ser diferente a las opciones permitidas en las distintas NIIF y NIC.

c) Norma Internacional de Contabilidad No. 7: Estado de Flujos de Efectivo

El Consejo autorizó únicamente la utilización del método indirecto. La NIC 7 permite el uso del método directo e indirecto, para la preparación del estado de flujos de efectivo.

d) Norma internacional de contabilidad No. 12: Impuesto a las ganancias

El Plan de Cuentas SUGEF, presenta las partidas de activos, pasivos e ingresos y gastos por impuesto de renta diferido de manera separada. La NIC 12 permite presentar los activos y pasivos de manera neta cuando surgen de una misma entidad fiscal. El ingreso o gastos de acuerdo a la NIC 12, se debe presentar como parte del impuesto sobre la renta total, de manera neta.

e) Norma Internacional de Contabilidad No. 8: Políticas Contables, Cambios en las Estimaciones Contables y Errores.

La SUGEF ha autorizado en algunos casos que los traslados de cargo relacionados con impuestos se registraran contra resultados acumulados de períodos anteriores.

f) Norma Internacional de Contabilidad No. 16: Propiedad Planta y Equipo

La normativa emitida por el Consejo requiere la revaluación de los bienes inmuebles por medio de avalúos de peritos independientes al menos una vez cada cinco años eliminando la opción de mantenerlos al costo o revaluar otro tipo de bien.

Adicionalmente, la SUGEF permite convertir (capitalizar) el superávit por revaluación directamente en capital acciones (solamente para bancos del estado), sin tener que trasladarlo previamente a las utilidades retenidas, como permite la NIC 16.

La NIC 16 requiere que las propiedades, planta y equipo en desuso se continúen depreciando. La normativa emitida por el Consejo permite que las entidades dejen de registrar la depreciación de activos en desuso y se reclasifiquen como bienes realizables.

BANCO DE COSTA RICA Y SUBSIDIARIAS

Notas a los estados financieros consolidados

Al 31 de diciembre de 2017
(con cifras correspondientes al 31 de diciembre de 2016)
(en colones sin céntimos)

g) Norma Internacional de Contabilidad No. 18: Ingresos ordinarios

El Consejo permitió a las entidades financieras supervisadas el reconocimiento como ingresos ganados de las comisiones por formalización de operaciones de crédito que hayan sido cobradas antes del 1 de enero de 2003. Adicionalmente, permitió diferir el 25% de la comisión por formalización de operaciones de crédito para las operaciones formalizadas durante el año 2003, el 50% para las formalizadas en el 2004 y el 100% para las formalizadas en el año 2005. La NIC 18 requiere del diferimiento del 100% de estas comisiones por el plazo del crédito.

Adicionalmente permitió diferir el exceso del neto del ingreso por comisiones y el gasto por compensación de actividades tales como la evaluación de la posición financiera del tomador del préstamo, evaluación y registro de garantías, avales u otros instrumentos de garantía, negociación de las condiciones relativas al instrumento, preparación y procesamiento de documentos y cancelación de operación. La NIC 18 no permite diferir en forma neta estos ingresos ya que se deben diferir el 100% de los ingresos y solo se pueden diferir ciertos costos de transacción incrementales y no todos los costos directos. Esto provoca que no se difieran el 100% de los ingresos ya que cuando el costo es mayor que dicho ingreso, no difieren los ingresos por comisión, ya que el Consejo permite diferir solo el exceso, siendo esto incorrecto de acuerdo con la NIC 18 y 39 ya que los ingresos y costos se deben tratar por separado ver comentarios del NIC 39.

A partir del 1 de enero de 2014, se implementó lo indicado en la NIC 18, con respecto al tratamiento de las comisiones de crédito.

h) Norma Internacional de Contabilidad No.19 revisada: Beneficios a empleados

Se modifica esta norma para reconocer que la tasa de descuento a ser utilizada debe corresponder con bonos en la moneda local.

La fecha de transición es para los periodos que comiencen en o después del 1 de enero del 2016 pudiendo aplicarlo anticipadamente debiendo revelar ese hecho. Cualquier ajuste por su aplicación debe realizarse contra las utilidades retenidas al inicio del periodo.

BANCO DE COSTA RICA Y SUBSIDIARIAS

Notas a los estados financieros consolidados

Al 31 de diciembre de 2017
(con cifras correspondientes al 31 de diciembre de 2016)
(en colones sin céntimos)

Esta norma es de aplicación en los periodos que comiencen en o después del 1 de enero de 2013. Incluye cambios referidos a los planes de beneficios definidos para los cuales requería anteriormente que las remediciones de las valoraciones actuariales se reconocieran en el estado de resultados o en Otros resultados integrales. La nueva NIC 19 requerirá que los cambios en las mediciones se incluyan en Otros resultados integrales y los costos de servicios e intereses netos se incluyan en el estado de resultados.

- i) Norma Internacional de Contabilidad No. 21: Efectos de las Variaciones en las Tasas de Cambio de la moneda Extranjera

El Consejo requiere que los estados financieros de las Entidades Supervisadas se presenten en colones como moneda funcional.

- j) Norma Internacional de Contabilidad No.23: Costos de financiamiento

Una compañía trata como una parte del financiamiento general cualquier financiamiento originalmente hecho para desarrollar un activo cuando un activo está listo para su uso o venta.

- k) Norma Internacional de Contabilidad No. 24: Información a revelar sobre partes relacionadas

El Consejo de Normas Internacionales de Contabilidad revisó la NIC 24 en 2009 para: (a) Simplificar la definición de “partes relacionadas”, aclarar el significado que se pretende dar a este término y eliminar incoherencias de la definición, (b) Proporcionar una exención parcial de los requerimientos de información a revelar en entidades relacionadas con el gobierno.

Esta norma se aplicará en forma retroactiva en los periodos anuales que comiencen a partir del 1 de enero de 2011.

BANCO DE COSTA RICA Y SUBSIDIARIAS

Notas a los estados financieros consolidados

Al 31 de diciembre de 2017
(con cifras correspondientes al 31 de diciembre de 2016)
(en colones sin céntimos)

1) Norma Internacional de Contabilidad No. 27: Estados Financieros Separados

El Consejo requiere que los estados financieros de las Entidades tenedoras de acciones se presenten sin consolidar, valuando las inversiones por el método de participación patrimonial. La NIC 27 requiere la presentación de estados financieros consolidados. Solo aquellas compañías que dentro de una estructura elaboran estados consolidados a un nivel superior y que son de acceso al público, pueden no emitir estados financieros consolidados, siempre y cuando cumplan ciertos requerimientos. Sin embargo, en este caso la valoración de las inversiones de acuerdo con la NIC 27 debe ser al costo. Con las modificaciones de la NIC 27 vigentes a partir del 2014, en la preparación de estados financieros separados, las inversiones en subsidiarias y asociadas pueden ser contabilizadas al costo, de acuerdo a al NIFF 9 o usando el método de participación patrimonial descrito en la NIC 28. No obstante, el Consejo no ha adoptado las modificaciones al NIC 27.

En el caso de grupos financieros, la empresa controladora debe consolidar los estados financieros de todas las empresas del grupo, a partir de un veinticinco por ciento (25%) de participación independientemente del control. Para estos efectos, no debe aplicarse el método de consolidación proporcional, excepto en el caso de la consolidación de participaciones en negocios conjuntos.

Las reformas a la NIC 27 efectuadas en el año 2008, requiere que los cambios en la participación en capital de una subsidiaria, mientras el Grupo mantiene control sobre ella, sea registrados como transacciones en el patrimonio. Cuando el Grupo pierde el control sobre una subsidiaria, la Norma requiere que las acciones mantenidas en la actualidad sean revaluadas a su valor razonable con cambios en resultados. La reforma a la NIC 27 pasará a ser obligatoria para los estados financieros consolidados del Grupo correspondientes al 2010. El Consejo no ha adoptado los cambios a esta norma.

El objetivo de esta NIIF es el de describir el tratamiento contable y las revelaciones requeridas para subsidiarias, negocios conjuntos y asociadas cuando la entidad prepara estados financieros separados.

BANCO DE COSTA RICA Y SUBSIDIARIAS

Notas a los estados financieros consolidados

Al 31 de diciembre de 2017
(con cifras correspondientes al 31 de diciembre de 2016)
(en colones sin céntimos)

m) Norma Internacional de Contabilidad No. 28: Inversiones en Asociadas y negocios conjuntos

El Consejo requiere que independientemente de cualquier consideración de control, las inversiones en compañías con participación del 25% o más, se consoliden. Dicho tratamiento no está de acuerdo con las NIC 27 y 28.

El objetivo de esta NIIF es el de describir el tratamiento contable para inversiones en asociadas y determina los requerimientos para la aplicación del método de participación patrimonial al contabilizar inversiones en asociados y negocios conjuntos.

n) Norma Internacional de Contabilidad No. 32: Instrumentos Financieros: Presentación e información a Revelar

La NIC 32 revisada provee de nuevos lineamientos para diferenciar los instrumentos de capital de los pasivos financieros (por ejemplo acciones preferentes). La SUGEVAL autoriza si estas emisiones cumplen lo requerido para ser consideradas como capital social.

o) Las actualizaciones a la NIC 32, Instrumentos financieros: Presentación e información a revelar, y a la NIC 1, Presentación de los estados financieros — Instrumentos financieros con opción de venta y obligaciones que surgen en la liquidación,

Requieren que los instrumentos con opción de venta y los instrumentos que imponen a la entidad una obligación de entregar a otra parte una participación proporcional en los activos netos de la entidad solo en la liquidación de la entidad, se clasifiquen como instrumentos de patrimonio si se cumplen ciertas condiciones. Estos cambios no han sido adoptados por el Consejo.

p) Norma Internacional de Contabilidad No. 37: Provisiones, Activos Contingentes y Pasivos Contingentes

La SUGEF requiere que para los activos contingentes se registre una provisión para posibles pérdidas. La NIC 37 no permite este tipo de provisiones.

BANCO DE COSTA RICA Y SUBSIDIARIAS

Notas a los estados financieros consolidados

Al 31 de diciembre de 2017
(con cifras correspondientes al 31 de diciembre de 2016)
(en colones sin céntimos)

q) Norma Internacional de Contabilidad No. 38: Activos Intangibles

Los bancos comerciales, indicados en el artículo 1 de la Ley Orgánica del Sistema Bancario Nacional, Ley 1644, los gastos de organización e instalación pueden ser presentados en el balance como un activo, pero deben quedar amortizados totalmente por el método de línea recta dentro de un período máximo de cinco años. Lo anterior no está de acuerdo con lo establecido en la Norma.

Las aplicaciones automatizadas deben ser amortizadas sistemáticamente por el método de línea recta en el transcurso del periodo en que se espera produzcan beneficios económicos para la entidad, el cual no puede exceder de cinco años. Similar procedimiento y plazo debe utilizarse para la amortización de la plusvalía adquirida.

La NIC 38 permite diferentes métodos para distribuir el importe depreciable de un activo, en forma sistemática, a lo largo de su vida útil. La vida útil de las aplicaciones automatizadas podría ser superior a cinco años como lo establecen las normas del CONASSIF.

Por otra parte las NIIF no requieren que la plusvalía sea amortizada; requieren que sea evaluada por deterioro anualmente.

r) Norma Internacional de Contabilidad No. 39: Instrumentos Financieros Reconocimiento y Medición

El Consejo requiere que la cartera de préstamos se clasifique según lo establecido en el Acuerdo 1-05 y que la estimación para incobrables se determine según esa clasificación, además que permite el registro de excesos en las estimaciones. La NIC requiere que la estimación para incobrables se determine mediante un análisis financiero de las pérdidas incurridas. Adicionalmente, la NIC no permite el registro de provisiones para cuentas contingentes. Cualquier exceso en las estimaciones, se debe ser reversada en el estado de resultados.

La NIC 39 revisada introdujo cambios en relación con la clasificación de los instrumentos financieros, los cuales no han sido adoptados por el Consejo. Algunos de estos cambios son:

- Se establece la opción de clasificar los préstamos y las cuentas por cobrar como disponibles para la venta.

(Continúa)

BANCO DE COSTA RICA Y SUBSIDIARIAS

Notas a los estados financieros consolidados

Al 31 de diciembre de 2017
(con cifras correspondientes al 31 de diciembre de 2016)
(en colones sin céntimos)

- Los valores cotizados en un mercado activo podrán clasificarse como disponibles para la venta, mantenidos para negociar o mantenidos hasta su vencimiento.
- Se establece la denominada “opción de valor razonable” para designar cualquier instrumento financiero para medición a su valor razonable con cambios en utilidades o pérdidas, cumpliendo una serie de requisitos (por ejemplo que el instrumento se haya valorado a su valor razonable desde la fecha original de adquisición).
- La categoría de préstamos y cuentas por cobrar se amplió para incluir a los préstamos y cuentas por cobrar comprados y no cotizados en un mercado activo.

Adicionalmente el Consejo permite capitalizar los costos directos, que se produzcan en compensación por la evaluación de la posición financiera del tomador del préstamo, evaluación y registro de garantías, avales u otros instrumentos de garantía, negociación de las condiciones relativas al instrumento, preparación y procesamiento de documentos neto de los ingresos por comisiones de formalización de créditos, sin embargo la NIC 39 solo permite capitalizar solo aquellos costos de transacción que se consideran incrementales, los cuales se deben presentar como parte del instrumento financiero y no puede netear del ingreso por comisiones ver comentario de NIC 18.

Las compras y las ventas de valores convencionales deben registrarse utilizando únicamente el método de la fecha de liquidación.

De acuerdo con el tipo de entidad, los activos financieros deben ser clasificados como se indica a continuación:

a) Carteras Mancomunadas.

Las inversiones que conforman las carteras mancomunadas de los fondos de inversión, fondos de pensión y capitalización, fideicomisos similares, y OPAB deben clasificarse como disponibles para la venta.

b) Inversiones propias de los entes supervisados.

Las inversiones en instrumentos financieros de los entes supervisados deben ser clasificadas en la categoría de disponibles para la venta.

BANCO DE COSTA RICA Y SUBSIDIARIAS

Notas a los estados financieros consolidados

Al 31 de diciembre de 2017
(con cifras correspondientes al 31 de diciembre de 2016)
(en colones sin céntimos)

Las inversiones propias en participaciones de fondos de inversión abiertos se deben clasificar como activos financieros negociables. Las inversiones propias en participaciones de fondos de inversión cerrados se deben clasificar como disponibles para la venta.

Los supervisados por SUGEVAL y SUGEF pueden clasificar otras inversiones en instrumentos financieros mantenidos para negociar, siempre que exista una manifestación expresa de su intención para negociarlos en un plazo que no supere los noventa días contados a partir de la fecha de adquisición.

Los Bancos supervisados SUGEF no pueden clasificar inversiones en instrumentos financieros como mantenidos hasta el vencimiento.

Las clasificaciones mencionadas anteriormente no necesariamente concuerdan con lo establecido por la NIC.

La reforma a la NIC 39, aclara los principios actuales que determinan si riesgos específicos o porciones de flujos de efectivo califican para ser designados dentro de una relación de cobertura. La enmienda pasará a ser obligatoria para los estados financieros correspondientes al 2010 y requerirá una aplicación retrospectiva. Esta reforma no ha sido adoptada por el Consejo.

s) Norma Internacional de Contabilidad No.40: Propiedades de Inversión

La NIC 40 permite escoger entre el modelo de valor razonable y el modelo de costo, para valorar las propiedades de inversión. La normativa emitida por el Consejo permite únicamente el modelo de valor razonable para valorar este tipo de activos excepto en los casos que no exista clara evidencia que pueda determinarlo.

t) Norma Internacional de Información Financiera No. 3: Combinaciones de Negocios (revisada)

La NIIF 3 revisada, Combinaciones de negocios (2008), incluye los siguientes cambios:

- La definición de “negocio” fue ampliada, lo cual probablemente provocará que más adquisiciones reciban el tratamiento de “combinaciones de negocios”.

BANCO DE COSTA RICA Y SUBSIDIARIAS

Notas a los estados financieros consolidados

Al 31 de diciembre de 2017
(con cifras correspondientes al 31 de diciembre de 2016)
(en colones sin céntimos)

- Las contrapartidas de carácter contingente se medirán a su valor razonable y los cambios posteriores se registrarán en los resultados del período.
- Los costos de transacción, salvo los costos para la emisión de acciones e instrumentos de deuda, se reconocerán como gastos cuando se incurran.
- Cualquier participación previa en un negocio adquirido se medirá a su valor razonable con cambios en resultados.
- Cualquier interés no controlado (participación minoritaria) se medirá ya sea a su valor razonable o a la participación proporcional en los activos y pasivos identificables de la adquirida, transacción por transacción.

La NIIF 3 revisada pasará a ser obligatoria para los estados financieros correspondientes al 2010 y será aplicada de forma prospectiva. Esta norma no ha sido adoptada por el Consejo.

u) Norma Internacional de Información Financiera No. 5: Activos no Corrientes Mantenedos para la Venta y Operaciones Descontinuadas

El Consejo requiere el registro de una estimación de un veinticuatroavo mensual para aquellos activos no corrientes clasificados como disponibles para la venta, de manera que si no han sido vendidos en un plazo de dos años, se registre una estimación del 100% sobre los mismos. La NIIF 5 requiere que dichos activos se registren al menor de su importe en libros o su valor razonable menos los costos de venta, descontados a su valor presente para aquellos activos que van a ser vendidos en periodos mayores a un año. De esta manera, los activos de las entidades pueden estar sub-valuados y con excesos de estimación.

v) Las actualizaciones a la Norma Internacional de Información Financiera No. 7 Instrumentos financieros: Información a revelar

En marzo de 2009, el Comité de Normas Internacionales de Contabilidad emitió ciertas enmiendas a la Norma Internacional de Información Financiera 7 Instrumentos Financieros: Información a Revelar. Estas requieren revelaciones mejoradas sobre las mediciones del valor razonable y sobre el riesgo de liquidez en relación con los instrumentos financieros.

BANCO DE COSTA RICA Y SUBSIDIARIAS

Notas a los estados financieros consolidados

Al 31 de diciembre de 2017
(con cifras correspondientes al 31 de diciembre de 2016)
(en colones sin céntimos)

Las enmiendas requieren que las revelaciones sobre la medición del valor razonable utilicen una jerarquía de valor razonable de tres niveles que refleje la importancia de los datos utilizados en la medición del valor razonable de los instrumentos financieros. Se requieren revelaciones específicas cuando las mediciones del valor razonable sean clasificadas en el nivel 3 de la jerarquía (datos importantes no observables). Las enmiendas requieren que cualquier transferencia significativa entre el nivel 1 y el nivel 2 de la jerarquía de valor razonable sea revelada por separado y que se haga una distinción entre las transferencias hacia cada nivel y desde cada nivel. A su vez, se requiere la revelación de cualquier cambio con respecto al período anterior en la técnica de valoración utilizada para cada tipo de instrumento financiero, incluidas las razones que justifican ese cambio.

Adicionalmente, se modifica la definición de riesgo de liquidez y actualmente se entiende como el riesgo de que una entidad experimente dificultades para cumplir con las obligaciones relacionadas con pasivos financieros que se liquidan por medio de la entrega de efectivo u otro activo financiero.

Las enmiendas requieren la revelación de un análisis de vencimiento tanto para los pasivos financieros no derivados como para los derivados. Sin embargo, se requiere la revelación de los vencimientos contractuales de los pasivos financieros derivados solamente cuando sean necesarios para comprender la oportunidad de los flujos de efectivo. En el caso de los contratos de garantía financiera emitidos, las enmiendas requieren que se revele el monto máximo de la garantía en el primer período en que se pueda exigir su pago. Estas enmiendas no han sido adoptadas por el Consejo.

w) Norma Internacional de Información Financiera No. 9, Instrumentos Financieros

La NIIF 9, Instrumentos financieros, aborda la clasificación y la medición de los activos financieros. Los requisitos de esta Norma en relación con los activos financieros suponen un cambio significativo con respecto a los requisitos actuales de la NIC 39. La Norma establece dos categorías principales de medición de activos financieros: al costo amortizado y al valor razonable. La Norma elimina las categorías actuales establecidas en la NIC 39: mantenidos hasta el vencimiento, disponibles para la venta y préstamos y cuentas por cobrar. En el caso de las inversiones en instrumentos de patrimonio que no sean mantenidos para negociar, la Norma permite hacer la elección irrevocable, en el momento del reconocimiento inicial e individualmente para cada acción, de presentar todos los cambios en el valor razonable en “otro resultado global”. Los montos que sean reconocidos en “otro resultado global” no podrán ser reclasificados posteriormente al resultado del período.

(Continúa)

BANCO DE COSTA RICA Y SUBSIDIARIAS

Notas a los estados financieros consolidados

Al 31 de diciembre de 2017
(con cifras correspondientes al 31 de diciembre de 2016)
(en colones sin céntimos)

La Norma requiere que no se separen los derivados implícitos de los contratos principales respectivos cuando esos contratos sean activos financieros dentro del alcance de la norma. Al contrario, el instrumento financiero híbrido se evalúa en su totalidad con el fin de determinar si debe medirse al costo amortizado o al valor razonable.

Esta norma requiere a una entidad determinar si el incluir los efectos de cambios en riesgo de crédito sobre un pasivo designado como valor razonable a través de resultados podría crear un descalce contable basado en hechos y circunstancias en la fecha de aplicación inicial.

El objetivo de esta NIIF es establecer los principios para la información financiera sobre activos financieros de manera que presente información útil y relevante para los usuarios de los estados financieros de cara a la evaluación de los importes, calendario e incertidumbre de los flujos de efectivo futuros de la entidad. La norma incluye tres capítulos referidos a reconocimiento y medición, deterioro en el valor de los activos financieros e instrumentos financieros de cobertura.

Esta Norma sustituye a la NIIF 9 de (2009), la NIIF 9 (2010) y la NIIF 9 (2013). Sin embargo, para los periodos anuales que comiencen antes del 1 de enero de 2018, una entidad puede optar por aplicar las versiones anteriores de la NIIF 9 en lugar de aplicar esta Norma, si, y solo si, la fecha correspondiente de la entidad de la aplicación inicial es anterior al 1 de febrero de 2015.

x) Norma Internacional de Información Financiera No. 10, Estados Financieros Consolidados

La NIIF 10 Estados Financieros Consolidados proporciona una definición de control revisada y una guía de aplicación relativa a la misma. Sustituye a la NIC 27 (2008) y a la SIC 12 Consolidación - Entidades con cometido especial y se aplica a todas las participadas.

Se permite su adopción anticipada. Las entidades que adopten de forma anticipada la NIIF 10 tendrán que adoptar también las normas NIIF 11, NIIF 12, NIC 27 (2011) y NIC 28 (2011) al mismo tiempo y además deberán informar del hecho

Cuando no se produce ningún cambio en la decisión de consolidar entre la NIC 27 (2008)/SIC-12 y la NIIF 10 para una participada, el inversor no está obligado a realizar ajustes en la contabilidad de su participación en la participada.

(Continúa)

BANCO DE COSTA RICA Y SUBSIDIARIAS

Notas a los estados financieros consolidados

Al 31 de diciembre de 2017
(con cifras correspondientes al 31 de diciembre de 2016)
(en colones sin céntimos)

Cuando la aplicación de los nuevos requerimientos conlleva la consolidación por primera vez de una participada que es un negocio, el inversor:

- 1) determinará la fecha en la que el inversor ha obtenido el control sobre la participada con arreglo a la NIIF 10;
- 2) valorará los activos, pasivos y participaciones no dominantes como si la contabilidad de la adquisición se hubiese aplicado en dicha fecha.

Si (2) resulta impracticable, entonces la fecha en la que se considera que se ha realizado la adquisición es al inicio del primer ejercicio para el que la aplicación retroactiva sea practicable, que podría ser el propio ejercicio corriente

La Norma entra en vigencia para los períodos anuales que inician el 1 de enero de 2013 o posteriormente. Se permite su aplicación anticipada. Esta norma no ha sido adoptada por el Consejo.

y) Norma Internacional de Información Financiera No. 11, Acuerdos Conjuntos

En mayo de 2011 el Consejo emitió, la NIIF 11 Acuerdos Conjuntos, con fecha efectiva del 1 de enero de 2013. Esta aborda las inconsistencias en los informes de negocios conjuntos, al exigir un único método para dar cuenta de las participaciones en entidades controladas en forma conjunta. Esta NIIF aún no ha sido adoptada por el CONASSIF.

El objetivo de esta NIIF es establecer los principios para las revelaciones financieras de las partes que integran un arreglo conjunto.

Esta norma deroga la NIC 31, Negocios conjuntos y la SIC 13 Entidades controladas conjuntamente, contribuciones no monetarias por los inversionistas.

z) Norma Internacional de Información Financiera No. 12, Información a Revelar de Participaciones en Otras Entidades

En mayo de 2011 el Consejo emitió, la NIIF 12 Información a Revelar de Intereses en Otras Entidades, con fecha efectiva del 1 de enero de 2013. Requiere que una entidad revele información que ayude a sus usuarios, a evaluar la naturaleza y los efectos financieros al tener una participación en otras entidades, incluidas las entidades controladas de forma conjunta y las entidades asociadas, los vehículos de propósito especial y otras formas de inversión que están fuera del balance. Esta NIIF aún no ha sido adoptada por el CONASSIF.

(Continúa)

BANCO DE COSTA RICA Y SUBSIDIARIAS

Notas a los estados financieros consolidados

Al 31 de diciembre de 2017
(con cifras correspondientes al 31 de diciembre de 2016)
(en colones sin céntimos)

aa) Norma Internacional de Información Financiera No. 13, Medición Hecha a Valor Razonable

Esta norma fue aprobada por el Consejo en mayo de 2011, proporciona un único concepto y procedimiento para determinar el valor razonable, así como los requisitos de medición y uso a través de las NIIF. Será vigente a partir de 1 de enero de 2013, y se puede aplicar en forma anticipada. Esta NIIF aún no ha sido adoptada por el CONASSIF.

Esta norma es de aplicación en los periodos que comiencen en o después del 1 de enero de 2013. Esta NIIF define “valor razonable”, establece un solo marco conceptual en las NIIF para medir el valor razonable y requiere revelaciones sobre la medición del valor razonable. Esta NIIF aplica a otras NIIF que permiten la medición al valor razonable.

bb) NIIF 15: Ingresos de Actividades Ordinarias Procedentes de Contratos con Clientes

Norma Internacional de Información Financiera NIIF 15 Ingresos de Actividades Ordinarias procedentes de Contratos con Clientes (NIIF 15) establece los principios de presentación de información útil a los usuarios de los estados financieros sobre la naturaleza, importe, calendario e incertidumbre de los ingresos de actividades ordinarias y flujos de efectivo que surgen de contratos de una entidad con sus clientes.

La NIIF 15 se aplicará a periodos anuales que comiencen a partir del 1 de enero de 2017. Se permite su aplicación anticipada.

La NIIF 15 deroga:

- a. la NIC 11 Contratos de Construcción;
- b. la NIC 18 Ingresos de Actividades Ordinarias;
- c. la CINIIF 13 Programas de Fidelización de Clientes;
- d. la CINIIF 15 Acuerdos para la Construcción de Inmuebles;
- e. la CINIIF 18 Transferencias de Activos procedentes de Clientes; y
- f. la SIC-31 Ingresos—Permutas de Servicios de Publicidad.

BANCO DE COSTA RICA Y SUBSIDIARIAS

Notas a los estados financieros consolidados

Al 31 de diciembre de 2017
(con cifras correspondientes al 31 de diciembre de 2016)
(en colones sin céntimos)

Los ingresos de actividades ordinarias son un dato importante, para los usuarios de los estados financieros, al evaluar la situación y rendimiento financieros de una entidad. Sin embargo, los requerimientos anteriores de reconocimiento de los ingresos de actividades ordinarias en las Normas Internacionales de Información Financiera (IFRS) diferían de los Principios de Contabilidad Generalmente Aceptados de los Estados Unidos de América (PCGA de los EE.UU.) y ambos conjuntos de requerimientos necesitaban mejoras. Los requerimientos de reconocimiento de los ingresos de actividades ordinarias de las NIIF previas proporcionaban guías limitadas y, por consiguiente, las dos principales Normas de reconocimiento de ingresos de actividades ordinarias, NIC 18 y NIC 11, podrían ser difíciles de aplicar en transacciones complejas. Además, la NIC 18 proporcionaba guías limitadas sobre muchos temas importantes de los ingresos de actividades ordinarias, tales como la contabilización de acuerdos con elementos múltiples. Por el contrario, los PCGA de los EE.UU. comprendían conceptos amplios de reconocimiento de ingresos de actividades ordinarias, junto con numerosos requerimientos para sectores industriales o transacciones específicos, los cuales daban lugar, en algunas ocasiones, a una contabilización diferente para transacciones económicamente similares.

Por consiguiente, el Consejo de Normas Internacionales de Información Financiera (IASB) y el emisor nacional de normas de los Estados Unidos, el Consejo de Normas de Contabilidad Financiera (FASB), iniciaron un proyecto conjunto para clarificar los principios para el reconocimiento de los ingresos de actividades ordinarias y para desarrollar una norma común sobre ingresos de actividades ordinarias para las NIIF y los PCGA de los EE.UU. que:

- a. eliminará las incongruencias y debilidades de los requerimientos anteriores sobre ingresos de actividades ordinarias;
- b. proporcionará un marco más sólido para abordar los problemas de los ingresos de actividades ordinarias;
- c. mejorará la comparabilidad de las prácticas de reconocimiento de ingresos de actividades ordinarias entre entidades, sectores industriales, jurisdicciones y mercados de capitales;
- d. proporcionará información más útil a los usuarios de los estados financieros a través de requerimientos sobre información a revelar mejorados; y
- e. simplificará la preparación de los estados financieros, reduciendo el número de requerimientos a los que una entidad debe hacer referencia.

(Continúa)

BANCO DE COSTA RICA Y SUBSIDIARIAS

Notas a los estados financieros consolidados

Al 31 de diciembre de 2017
(con cifras correspondientes al 31 de diciembre de 2016)
(en colones sin céntimos)

El principio básico de la NIIF 15 es que una entidad reconoce los ingresos de actividades ordinarias de forma que representen la transferencia de bienes o servicios comprometidos con los clientes a cambio de un importe que refleje la contraprestación a la cual la entidad espera tener derecho a cambio de dichos bienes o servicios. Una entidad reconoce los ingresos de actividades ordinarias de acuerdo con ese principio básico mediante la aplicación de las siguientes etapas:

- a. Etapa 1: Identificar el contrato (o contratos) con el cliente—un contrato es un acuerdo entre dos o más partes que crea derechos y obligaciones exigibles. Los requerimientos de la NIIF 15 se aplican a cada contrato que haya sido acordado con un cliente y cumpla los criterios especificados. En algunos casos, la NIIF 15 requiere que una entidad combine contratos y los contabilice como uno solo. La NIIF 15 también proporciona requerimientos para la contabilización de las modificaciones de contratos.
- b. Etapa 2: Identificar las obligaciones de desempeño en el contrato—un contrato incluye compromisos de transferir bienes o servicios a un cliente. Si esos bienes o servicios son distintos, los compromisos son obligaciones de desempeño y se contabilizan por separado. Un bien o servicio es distinto si el cliente puede beneficiarse del bien o servicio en sí mismo o junto con otros recursos que están fácilmente disponibles para el cliente y el compromiso de la entidad de transferir el bien o servicio al cliente es identificable por separado de otros compromisos del contrato.
- c. Etapa 3: Determinar el precio de la transacción—el precio de la transacción es el importe de la contraprestación en un contrato al que una entidad espera tener derecho a cambio de la transferencia de los bienes o servicios comprometidos con el cliente. El precio de la transacción puede ser un importe fijo de la contraprestación del cliente, pero puede, en ocasiones, incluir una contraprestación variable o en forma distinta al efectivo. El precio de la transacción también se ajusta por los efectos de valor temporal del dinero si el contrato incluye un componente de financiación significativo, así como por cualquier contraprestación pagadera al cliente. Si la contraprestación es variable, una entidad estimará el importe de la contraprestación a la que tendrá derecho a cambio de los bienes o servicios comprometidos. El importe estimado de la contraprestación variable se incluirá en el precio de la transacción solo en la medida en que sea altamente probable que no ocurra una reversión significativa del importe del ingreso de actividades ordinarias acumulado reconocido cuando se resuelva posteriormente la incertidumbre asociada con la contraprestación variable.

(Continúa)

BANCO DE COSTA RICA Y SUBSIDIARIAS

Notas a los estados financieros consolidados

Al 31 de diciembre de 2017
(con cifras correspondientes al 31 de diciembre de 2016)
(en colones sin céntimos)

- d. Etapa 4: Asignar el precio de la transacción entre las obligaciones de desempeño del contrato una entidad habitualmente asignará el precio de la transacción a cada obligación de desempeño sobre la base de los precios de venta independientes relativos de cada bien o servicio distinto comprometido en el contrato. Si un precio de venta no es observable de forma independiente, una entidad lo estimará. En algunas ocasiones, el precio de la transacción incluye un descuento o un importe variable de la contraprestación que se relaciona en su totalidad con una parte del contrato. Los requerimientos especifican cuándo una entidad asignará el descuento o contraprestación variable a una o más, pero no a todas, las obligaciones de desempeño (o bienes o servicios distintos) del contrato.
- e. Etapa 5: Reconocer el ingreso de actividades ordinarias cuando (o a medida que) la entidad satisface una obligación de desempeño—una entidad reconocerá el ingreso de actividades ordinarias cuando (o a medida que) satisface una obligación de desempeño mediante la transferencia de un bien o servicio comprometido con el cliente (que es cuando el cliente obtiene el control de ese bien o servicio). El importe del ingreso de actividades ordinarias reconocido es el importe asignado a la obligación de desempeño satisfecha. Una obligación de desempeño puede satisfacerse en un momento determinado (lo que resulta habitual para compromisos de transferir bienes al cliente) o a lo largo del tiempo (habitualmente para compromisos de prestar servicios al cliente). Para obligaciones de desempeño que se satisfacen a lo largo del tiempo, una entidad reconocerá un ingreso de actividades ordinarias a lo largo del tiempo seleccionando un método apropiado para medir el progreso de la entidad hacia la satisfacción completa de esa obligación de desempeño.
- cc) La CINIIF 10, Estados Financieros Interinos y el Deterioro

Prohíbe la reversión de una pérdida por deterioro reconocida en un periodo interino previo con respecto a la plusvalía, una inversión en un instrumento patrimonial o un activo financiero registrado al costo. El CINIIF 10 se aplica a la plusvalía, las inversiones en instrumentos patrimoniales y los activos financieros registrados al costo a partir de la fecha en que se aplicó por primera vez el criterio de medición de las NIC 36 y 39, respectivamente (es decir, el 1 de enero de 2004). El Consejo permite la reversión de las estimaciones.

BANCO DE COSTA RICA Y SUBSIDIARIAS

Notas a los estados financieros consolidados

Al 31 de diciembre de 2017
(con cifras correspondientes al 31 de diciembre de 2016)
(en colones sin céntimos)

dd) CINIIF 12, Acuerdos de Concesión de Servicios

Esta Interpretación proporciona guías para la contabilización de los acuerdos de concesión de servicios públicos a un operador privado. Esta interpretación se aplica tanto a:

- las infraestructuras que el operador construya o adquiera de un tercero, para ser destinadas al acuerdo de prestación de servicios; y
- las infraestructuras ya existentes a las que el operador tenga acceso, con el fin de prestar los servicios previstos en la concesión, por acuerdo de la entidad concedente.

La CINIIF 12 es obligatoria para los estados financieros a partir del 1 de julio de 2009. Este CINIIF no ha sido adoptado por el Consejo.

ee) CINIIF 13, Programas de Fidelización de Cliente

Esta Interpretación ofrece una guía para la contabilización en la entidad que concede créditos - premios a sus clientes por fidelización como parte de una transacción de venta, que sujetas al cumplimiento de cualquier condición adicional estipulada como requisito; los clientes puedan canjear en el futuro en forma de bienes o servicios gratuitos o descuentos. La CINIIF 13 es obligatoria para los estados financieros a partir del 1 de enero de 2011. Este CINIIF no ha sido adoptado por el Consejo.

ff) CINIIF 14, NIC 19, El Límite de un Activo por Beneficios Definidos, Obligación de Mantener un Nivel Mínimos de Financiamiento y su Interacción

Esta Interpretación se aplica a todos los beneficios definidos post-empleado y a otros beneficios definidos a los empleados a largo plazo, asimismo considera los requerimientos de mantener un nivel mínimo de financiación a cualquier exigencia de financiar un plan de beneficios definido post-empleado u otro plan de beneficios definido a largo plazo. También abarca la situación en la que un nivel mínimo de financiación puede originar un pasivo. La CINIIF 14 es obligatoria para los estados financieros a partir del 1 de enero de 2011, con aplicación retroactiva. Este CINIIF no ha sido adoptado por el Consejo.

BANCO DE COSTA RICA Y SUBSIDIARIAS

Notas a los estados financieros consolidados

Al 31 de diciembre de 2017
(con cifras correspondientes al 31 de diciembre de 2016)
(en colones sin céntimos)

gg) La CINIIF 16, Coberturas de una Inversión Neta en un Negocio en el Extranjero

Esta Interpretación permite que una entidad que use el método de consolidación paso a paso elija una política contable que cubra el riesgo de tasa de cambio para determinar el ajuste acumulativo de conversión de moneda que es reclasificado en resultados durante la enajenación de la inversión neta en negocios en el extranjero como si se hubiese usado el método de la consolidación directo. La CINIIF 16 es obligatoria para los estados financieros a partir del 1 de julio de 2009. El Consejo no ha adoptado esta norma.

hh) CINIIF 17, Distribuciones de los Propietarios de Activos Distintos al Efectivo

Esta Interpretación ofrece una guía para la contabilización de los dividendos por pagar por la distribución de activos distintos al efectivo a los propietarios al inicio y término del período.

Si después del cierre de un período sobre el que se informa, pero antes de que los estados financieros sean autorizados para su emisión, una entidad declarase un dividendo a distribuir mediante un activo distinto al efectivo, revelará:

- a) la naturaleza del activo a distribuir;
- b) el valor en libros del activo a distribuir a la fecha de cierre del período que se informa; y
- c) si los valores razonables son determinados, total o parcialmente, por referencia directa a las cotizaciones de precios publicadas en un mercado activo o son estimados usando una técnica de valuación y el método usado para determinar el valor razonable y, cuando se use una técnica de valuación, los supuestos aplicados.

La CINIIF 17 es obligatoria para los estados financieros a partir del 1 de julio de 2009. Este CINIIF no ha sido adoptado por el Consejo.

BANCO DE COSTA RICA Y SUBSIDIARIAS

Notas a los estados financieros consolidados

Al 31 de diciembre de 2017
(con cifras correspondientes al 31 de diciembre de 2016)
(en colones sin céntimos)

ii) CINIIF 18, Transferencias de Activos Procedentes de Clientes

Esta Interpretación ofrece una guía para la contabilización de transferencias de elementos de propiedad, planta y equipo por parte de las entidades que reciben dichas transferencias de sus clientes, asimismo sobre los acuerdos en los que una entidad recibe efectivo de un cliente, cuando este importe de efectivo deba utilizarse solo para construir o adquirir un elemento de propiedad, planta y equipo, y la entidad deba utilizar el elemento para conectarse al cliente a una red o para proporcionarle un acceso continuo al suministro de bienes o servicios, o para ambas cosas. La CINIIF 18 es obligatoria para los estados financieros a partir del 1 de julio del 2009. Este CINIIF no ha sido adoptado por el Consejo.

jj) CINIIF 19, Cancelación de Pasivos Financieros mediante Instrumentos de Patrimonio

Esta Interpretación ofrece una guía para la contabilización por una entidad cuando las condiciones de un pasivo financiero se renegocien y da lugar a que la entidad que emite los instrumentos de patrimonio para un acreedor de ésta cancele total o parcialmente el pasivo financiero. La CINIIF 19 es obligatoria para los estados financieros a partir del 1 de julio de 2010. Este CINIIF no ha sido adoptado por el Consejo.

kk) IFRIC 17: Distribuciones de activos, no en efectivo, a los dueños

Efectiva a partir de los periodos que comiencen en o después del 1 de julio de 2009. Su aplicación es prospectiva y no es permitida su aplicación retroactiva.

ll) IFRIC 18: Transferencias de activos por parte de los clientes

Efectiva a partir de los activos transferidos por clientes a proveedores a partir del 1 de julio de 2009. Esta interpretación es de aplicación a entidades que transfieran activos a otras entidades por bienes o servicios de naturaleza diferente, requiriéndose entonces reconocer ingreso por la diferencia en el valor.

mm) IFRIC 19: Amortizando pasivos financieros con instrumentos de patrimonio.

Efectiva a partir de los periodos que comiencen en o después del 1 de julio de 2010.

BANCO DE COSTA RICA Y SUBSIDIARIAS

Notas a los estados financieros consolidados

Al 31 de diciembre de 2017
(con cifras correspondientes al 31 de diciembre de 2016)
(en colones sin céntimos)

nn) IFRIC 21: Gravámenes

Esta Interpretación aborda la contabilización de un pasivo para pagar un gravamen si ese pasivo está dentro de la NIC 37. También aborda la contabilización de un pasivo para pagar un gravamen cuyo importe y vencimiento son ciertos.

Esta interpretación no trata la contabilización de los costos que surgen del reconocimiento de un pasivo para pagar un gravamen. Las entidades deberían aplicar otras Normas para decidir si el reconocimiento de un pasivo para pagar un gravamen da lugar a un activo o a un gasto.

El suceso que genera la obligación que da lugar a un pasivo para pagar un gravamen es la actividad que produce el pago del gravamen, en los términos señalados por la legislación. Por ejemplo, si la actividad que da lugar al pago de un gravamen es la generación de un ingreso de actividades ordinarias en el periodo presente y el cálculo de ese gravamen se basa en el ingreso de actividades ordinarias que tuvo lugar en un periodo anterior, el suceso que da origen a la obligación de ese gravamen es la generación de ingresos en el periodo presente. La generación de ingresos de actividades ordinarias en el periodo anterior es necesaria, pero no suficiente, para crear una obligación presente.

Una entidad no tiene una obligación implícita de pagar un gravamen que se generará por operar en un periodo futuro como consecuencia de que dicha entidad esté forzada económicamente a continuar operando en ese periodo futuro.

La preparación de los estados financieros según la hipótesis de negocio en marcha no implica que una entidad tenga una obligación presente de pagar un gravamen que se generará por operar en un periodo futuro.

El pasivo para pagar un gravamen se reconoce de forma progresiva si ocurre el suceso que da origen a la obligación a lo largo de un periodo de tiempo (es decir si la actividad que genera el pago del gravamen, en los términos señalados por la legislación, tiene lugar a lo largo de un periodo de tiempo). Por ejemplo, si el suceso que da lugar a la obligación es la generación de un ingreso de actividades ordinarias a lo largo de un periodo de tiempo, el pasivo correspondiente se reconocerá a medida que la entidad produzca dicho ingreso.

Una entidad aplicará esta Interpretación en los periodos anuales que comiencen a partir del 1 de enero de 2014.

(Continúa)

BANCO DE COSTA RICA Y SUBSIDIARIAS

Notas a los estados financieros consolidados

Al 31 de diciembre de 2017
(con cifras correspondientes al 31 de diciembre de 2016)
(en colones sin céntimos)

oo) Modificaciones a normas existentes:

Beneficios a empleados
(Modificaciones a la NIC 19)

Se modifica esta norma para reconocer que la tasa de descuento a ser utilizada debe corresponder con bonos en la moneda local.

La fecha de transición es para los periodos que comiencen en o después del 1 de enero de 2016 pudiendo aplicarlo anticipadamente debiendo revelar ese hecho. Cualquier ajuste por su aplicación debe realizarse contra las utilidades retenidas al inicio del periodo.

Esta norma también tiene cambios que aplicaron para los periodos que comiencen en o después del 1 de enero de 2013. Incluye cambios referidos a los planes de beneficios definidos para los cuales requería anteriormente que las remediones de las valoraciones actuariales se reconocieran en el estado de resultados o en Otros resultados integrales. La nueva NIC 19 requerirá que los cambios en las mediciones se incluyan en Otros resultados integrales y los costos de servicios e intereses netos se incluyan en el estado de resultados.

Venta o Aportación de Activos entre un Inversor y su Asociada o Negocio Conjunto
(Modificaciones a la NIIF 10 y la NIC 28)

Pérdida de control

Cuando una controladora pierda el control de una subsidiaria, la controladora:

- a. Dará de baja en cuentas los activos y pasivos de la antigua subsidiaria del estado de situación financiera consolidado.
- b. Cuando se pierda el control, reconocerá cualquier inversión conservada en la antigua subsidiaria a su valor razonable, y posteriormente contabilizará dicha inversión y los importes adeudados por la antigua subsidiaria o a ésta, de acuerdo con las NIIF correspondientes. Esa participación conservada a valor razonable se medirá nuevamente, como se describe en los párrafos B98(b)(iii) y B99A. El valor nuevamente medido en la fecha en que se pierde el control se considerará como el valor razonable en el momento del reconocimiento inicial de un activo financiero de acuerdo con la NIIF 9 o el costo en el momento del reconocimiento inicial de una inversión en una asociada o negocio conjunto, si procede.
- c. Reconocerá la ganancia o pérdida asociada con la pérdida de control atribuible a la anterior participación controladora, como se especifica en los párrafos B98 a B99A.

(Continúa)

BANCO DE COSTA RICA Y SUBSIDIARIAS

Notas a los estados financieros consolidados

Al 31 de diciembre de 2017
(con cifras correspondientes al 31 de diciembre de 2016)
(en colones sin céntimos)

Venta o Aportación de Activos entre un Inversor y su Asociada o Negocio Conjunto
(Modificaciones a la NIIF 10 y NIC 28),

Emitida en setiembre de 2014, modificó los párrafos 25 y 26 y añadió el párrafo B99A. Una entidad aplicará esas modificaciones de forma prospectiva a transacciones que tengan lugar en periodos anuales que comiencen a partir del 1 de enero de 2016. Se permite su aplicación anticipada. Si una entidad aplicase las modificaciones en un periodo que comience con anterioridad, revelará ese hecho.

Contabilización de Adquisiciones de Participaciones en Operaciones Conjuntas
(Modificaciones a la NIIF 11)

Esta NIIF requiere que la adquirente de una participación en una operación conjunta cuya actividad constituye un negocio, tal como se define en la NIIF 3 Combinaciones de Negocios, aplique todos los principios sobre la contabilización de las combinaciones de negocios de la NIIF 3 y otras NIIF, excepto aquellos que entren en conflicto con las guías de esta NIIF. Además, la adquirente revelará la información requerida por la NIIF 3 y otras NIIF para combinaciones de negocios.

Contabilización de Adquisiciones de Participaciones en Operaciones Conjuntas
(Modificaciones a la NIIF 11), emitida en mayo de 2014, modificó el encabezamiento después del párrafo B33 y añadió párrafos.

Si una entidad aplica estas modificaciones pero no aplica todavía la NIIF 9, la referencia en estas modificaciones a la NIIF 9 deberá interpretarse como una referencia a la NIC 39 Instrumentos Financieros: Reconocimiento y Medición. Modificaciones a la NIIF 11—mayo de 2014. Una entidad aplicará esas modificaciones de forma prospectiva a los periodos anuales que comiencen a partir del 1 de enero de 2016. Se permite su aplicación anticipada. Si una entidad aplica esas modificaciones en un periodo que comience con anterioridad, revelará este hecho.

BANCO DE COSTA RICA Y SUBSIDIARIAS

Notas a los estados financieros consolidados

Al 31 de diciembre de 2017
(con cifras correspondientes al 31 de diciembre de 2016)
(en colones sin céntimos)

El Método de la Participación en los Estados Financieros Separados (Modificaciones a la NIC 27)

Estados financieros separados son los presentados por una controladora (es decir, un inversor con el control de una subsidiaria) o un inversor con control conjunto en una participada o influencia significativa sobre ésta, entidad en los que ésta podría elegir, sujeta a los requerimientos de esta norma, contabilizar sus inversiones en subsidiarias, negocios conjuntos y asociadas se contabilizan al costo, o de acuerdo con la NIIF 9 Instrumentos Financieros, o utilizando el método de la participación como se describe en la NIC 28 Inversiones en Asociadas y Negocios Conjuntos.

Cuando una entidad elabore estados financieros separados, contabilizará las inversiones en subsidiarias, negocios conjuntos y asociadas:

- a. al costo, o;
- b. de acuerdo con la NIIF 9.; o
- c. utilizando el método de la participación tal como se describe en la NIC 28.

La entidad aplicará el mismo tratamiento contable a cada categoría de inversión. Las inversiones contabilizadas al costo o utilizando el método de la participación se contabilizarán de acuerdo con la NIIF 5 Activos No Corrientes Mantenedidos para la Venta y Operaciones Discontinuas en aquellos casos en que éstas se clasifiquen como mantenidas para la venta o para distribución (o se incluyan en un grupo de activos para su disposición que se clasifique como mantenido para la venta o para distribución). En estas circunstancias, no se modificará la medición de las inversiones contabilizadas de acuerdo con la NIIF 9.

El Método de la Participación en los Estados Financieros Separados (Modificaciones a la NIC 27), emitida en agosto de 2014, modificó los párrafos 4 a 7, 10, 11B y 12. Una entidad aplicará esas modificaciones a los periodos anuales que comiencen a partir del 1 de enero de 2016 de forma retroactiva de acuerdo con la NIC 8 Políticas Contables, Cambios en las Estimaciones Contables y Errores. Se permite su aplicación anticipada. Si una entidad aplica esas modificaciones en un periodo que comience con anterioridad, revelará este hecho.

BANCO DE COSTA RICA Y SUBSIDIARIAS

Notas a los estados financieros consolidados

Al 31 de diciembre de 2017
(con cifras correspondientes al 31 de diciembre de 2016)
(en colones sin céntimos)

Novación de Derivados y Continuación de la Contabilidad de Coberturas
(Modificaciones a la NIC 39)

Este documento establece modificaciones a la NIC 39 Instrumentos Financieros: Reconocimiento y Medición Estas modificaciones proceden de las propuestas del Proyecto de Norma 2013/2 Novación de Derivados y Continuación de la Contabilidad de Coberturas, y las correspondientes respuestas recibidas (Modificaciones Propuestas a la NIC 39 y NIIF 9) que se publicó en febrero de 2013.

IASB ha modificado la NIC 39 para eximir de interrumpir la contabilidad de coberturas cuando la novación de un derivado designado como un instrumento de cobertura cumple ciertas condiciones. Una exención similar se incluirá en la NIIF 9 Instrumentos Financieros.

Es efectiva a partir de los periodos que comiencen en o después del 1 de enero de 2014.

Información a revelar sobre el importe recuperable de activos no financieros

Este documento establece modificaciones a la NIC 36 Deterioro del Valor de los Activos. Estas modificaciones proceden de las propuestas del Proyecto de Norma 2013/1 Información a Revelar sobre el Importe Recuperable de Activos no Financieros, y las correspondientes respuestas recibidas (Modificaciones Propuestas a la NIC 36) que se publicó en enero de 2013.

En mayo de 2013, se modificaron los párrafos 130 y 134, y el encabezamiento sobre el párrafo 138. Una entidad aplicará esas modificaciones de forma retroactiva a los periodos anuales que comiencen a partir del 1 de enero de 2014. Se permite su aplicación anticipada. Una entidad no aplicará esas modificaciones a periodos (incluyendo periodos comparativos) en los que no se aplique la NIIF 13.

Las modificaciones emitidas en este documento alinean los requerimientos de información a revelar de la NIC 36 con la intención original del IASB. Por la misma razón, el IASB también ha modificado la NIC 36 para requerir información adicional sobre la medición del valor razonable, cuando el importe recuperable de los activos que presentan deterioro de valor se basa en el valor razonable menos los costos de disposición, de forma congruente con los requerimientos de información a revelar para los activos que presentan deterioro de valor en los PCGA de los EE.UU.

(Continúa)

BANCO DE COSTA RICA Y SUBSIDIARIAS

Notas a los estados financieros consolidados

Al 31 de diciembre de 2017
(con cifras correspondientes al 31 de diciembre de 2016)
(en colones sin céntimos)

pp) Modificaciones a normas establecidas por CONASSIF

Las siguientes modificaciones a la normativa contable aplicable a los entes supervisados por SUGEF, SUGEVAL, SUGESE, SUPEN y los emisores no financieros establecidas por CONASSIF serán de aplicación a partir del 1 de enero de 2014:

1. Eliminar el último párrafo del artículo 8, por lo tanto no se permitirá a los bancos comerciales del estado capitalizar total del superávit por revaluación pero podrán seguir capitalizando el superávit por revaluación según lo permite la NIC 16, es decir la parte ya usada de ese superávit (o al realizarse al vender el activo), ya que sobre ese tema no se incluye ninguna excepción por parte de la SUGEF).
2. Eliminar el párrafo dos del artículo 19, NIC 40, Propiedades de Inversión para alquiler o plusvalía. Por lo tanto los ajustes al valor razonable de las propiedades de inversión se reconocerán en el estado de resultados.
3. Modificar el párrafo cuarto del concepto del Grupo 130 Cartera de crédito, de forma que las comisiones cobradas que representen un ajuste al rendimiento efectivo se deben registrar como un crédito diferido.
4. Adicionar la cuenta de Costos directos diferidos asociados a créditos, reconociendo los costos directos incurridos por la entidad en la formalización de crédito, debiendo amortizarse por medio del método del interés efectivo.
5. Otro cambio relevante es que los formatos y el alcance de la información a revelar en los estados financieros, se harán –en su mayoría- con base en la NIC 1, entre ellos, incluyendo el concepto de otro resultado integral, ajustando el estado de cambios en el patrimonio, y requiriendo los criterios de presentación para la información financiera intermedia, de acuerdo con la NIC 34.

(42) Cifras de 2016

A 31 de diciembre de 2017, no han sido reclasificadas cifras para efectos de comparación con las cifras de 2016, por modificaciones realizadas al Plan de Cuentas y al Acuerdo SUGEF 31-04 “Reglamento relativo a la información financiera de entidades, grupos y conglomerados financieros” aprobadas por el Consejo Nacional de Supervisión del Sistema Financiero.

(Continúa)

BANCO DE COSTA RICA Y SUBSIDIARIAS

Notas a los estados financieros consolidados

Al 31 de diciembre de 2017
(con cifras correspondientes al 31 de diciembre de 2016)
(en colones sin céntimos)

(43) Hechos relevantes y subsecuentes

A diciembre de 2017, existen hechos relevantes y subsecuentes que revelar como sigue:

Traslados de cargos y observaciones

El 21 de noviembre de 2014, se notifica la Propuesta Provisional de Regularización N°1-10-017-14-124-031-03, que comunica al banco las diferencias encontradas en las bases imponibles y cuotas tributarias, así como los hechos y fundamentos jurídicos que las sustentan. El total de la deuda tributaria es de ¢3.003.887.889 e intereses de ¢1.079.849.565 correspondientes a los periodos fiscales 2010-2011-2012 y 2013.

El 14 de enero de 2015, de acuerdo a la última Propuesta de Regularización, notificada al Banco de Costa Rica por la Dirección General de Tributación, que en su conjunto constituyen una contingencia tributaria; desde la óptica de riesgo legal que significaría su eventual confirmación de obligación de pago o desestimación a futuro; y que para efectos de hacer la provisión correspondiente, se debe indicar que el total de los ajustes confirmados por concepto de impuesto más intereses y sanción de multa proporcionales al 8 de enero de 2015, fecha de la liquidación efectuada, es por la suma de ¢5.116.774.222.

El 30 de agosto de 2016, se notifica la Propuesta Provisional de Regularización N°1-10-071-16-085-041-03, que comunica al banco las diferencias encontradas en las bases imponibles y cuotas tributarias, así como los hechos y fundamentos jurídicos que las sustentan. El total de la deuda tributaria es de ¢9.932.739.485 e intereses de ¢2.145.983.333 correspondientes al periodo fiscal 2014.

El Banco de Costa Rica manifestó disconformidad parcial con la propuesta de regularización y queda en espera de la notificación del acto administrativo de liquidación, con expresión concreta de los hechos y los fundamentos jurídicos que motivan las diferencias en las bases imponibles y las cuotas tributarias.

Negociación de la IV Convención Colectiva

Al 7 setiembre de 2016 en el proceso de negociación de la reforma parcial de la IV Convención Colectiva, se llegó a varios acuerdos, entre ellos:

BANCO DE COSTA RICA Y SUBSIDIARIAS

Notas a los estados financieros consolidados

Al 31 de diciembre de 2017
(con cifras correspondientes al 31 de diciembre de 2016)
(en colones sin céntimos)

Introducir un artículo transitorio III que dispone lo siguiente:

1. Interés institucional: Por el interés institucional de fortalecer y modernizar el Banco y como parte de las acciones que se deben llevar a cabo para racionalizar el gasto operativo en lo que corresponde al pago de planilla, se considera necesario gestionar un cambio voluntario de las personas trabajadoras, remuneradas bajo el esquema de salario base más pluses, para que si están de acuerdo pasen al esquema de salario nominal.
2. Modificación voluntaria del esquema salarial: Durante el plazo de seis meses contados a partir del día siguiente a la homologación de la presente reforma de la Cuarta Convención Colectiva de Trabajo, la persona remunerada en el esquema de salario base más pluses tiene derecho, en atención a solicitud expresa suya, de manera voluntaria y en función de su interés particular, a acogerse a cualquiera de las siguientes opciones:

Opción Uno: Variación voluntaria de común acuerdo, manteniéndose la persona trabajadora en su puesto:

En esta opción la persona trabajadora, a solicitud suya tiene el derecho de cambiar del esquema salarial base más pluses al esquema salarial nominal, manteniéndose en su puesto y sin que se le modifique, en modo alguno, ninguna de las condiciones laborales que tiene actualmente establecidas, salvo, claro está, en lo que se refiere exclusivamente al esquema de remuneración salarial que pasaría a ser el esquema salarial nominal.

En este caso a la persona trabajadora se le indemnizará el perjuicio causado, sea la disminución mensual en su salario actual respecto del salario nominal que corresponda al mismo, puesto que ocupa, diferencia que será multiplicada por el número de años de servicio continuo en el Banco que tenga la persona trabajadora o fracción de seis meses o más.

El convenio mutuo donde se plasme la indemnización correspondiente, será plasmado mediante un acuerdo de resolución alternativa de conflictos (RAC), suscrito ante el Ministerio de Trabajo y Seguridad Social.

BANCO DE COSTA RICA Y SUBSIDIARIAS

Notas a los estados financieros consolidados

Al 31 de diciembre de 2017
(con cifras correspondientes al 31 de diciembre de 2016)
(en colones sin céntimos)

Opción dos: Terminación voluntaria de la relación laboral con responsabilidad patronal:

En esta opción el Banco asume que la persona trabajadora no aceptara un cambio voluntario de su esquema salarial base más pluses, razón por la cual se le reconoce que tiene el derecho de dar por finalizado su contrato de trabajo, de manera estrictamente voluntaria, finalización que el Banco aceptará con responsabilidad patronal.

Por ello el Banco reconocerá a favor de la persona trabajadora, el pago de una indemnización por auxilio de cesantía a razón de un mes de salario por cada año laborado en forma continua o fracción seis meses o más en el Banco, de conformidad con lo establecido en el artículo 37 inciso 3 del Estatuto del Servicio Civil.

El salario promedio se calculará conforme lo establece el artículo 30 inciso b) del Código de Trabajo.

El monto a pagar tomará en consideración el aporte total mensual acumulado que haya hecho el Banco y que se registra en las cuentas individuales que tenga la empleada o el empleado, en la Asociación Solidarista, si estuviere afiliado, y en el Fondo de Capitalización Laboral y Régimen Obligatorio de Pensiones (3% en total. Si con el aporte antes indicado no se alcanza para cancelar los periodos de cesantía que le correspondan al empleado o empleada, corresponderá al Banco hacer el ajuste respectivo.

En este caso y ante la terminación de la relación laboral, la persona trabajadora tendrá derecho al pago de los demás extremos laborales que le correspondan, al momento de la finalización de su contrato de trabajo, a saber: vacaciones proporcionales, salario escolar proporcional, aguinaldo proporcional, etc.

También tendrá derecho, -si ingresó a laborar al Banco antes del 18 de febrero de 2000- a que se le entregue la suma total que se encuentre en su cuenta individualizada del Fondo de Jubilaciones que es administrada por BCR Pensiones.

El convenio mutuo donde se documente la finalización laboral así como la indemnización correspondiente, será plasmado mediante un acuerdo de resolución alternativa de conflictos (RAC) suscrito ante el Ministerio de Trabajo y Seguridad Social.

BANCO DE COSTA RICA Y SUBSIDIARIAS

Notas a los estados financieros consolidados

Al 31 de diciembre de 2017
(con cifras correspondientes al 31 de diciembre de 2016)
(en colones sin céntimos)

3. No aplicación de opciones: La persona trabajadora remunerada bajo el esquema de salario base más pluses que no tenga interés alguno en acogerse a cualquiera de las anteriores dos opciones, mantendrá durante su relación laboral de manera incólume, todas las condiciones que actualmente disfruta y en consecuencia, conservará plenamente su estabilidad y no tendrá variación alguna en sus condiciones laborales actuales ni afectación laboral alguna.

El Banco se compromete a abstenerse de ejercer cualquier tipo de influencia o presión contra las personas trabajadoras que están remuneradas bajo el esquema de salario base más pluses, para que modifiquen dicho esquema.

4. Derecho de la persona extrabajadora para ingresar nuevamente al servicio del Banco.

La persona extrabajadora que bajo la opción dos finalizó su relación laboral con el Banco y decida ingresar nuevamente a su servicio, tiene el derecho de ser contratada en la misma plaza, en propiedad que ocupaba previo a la finalización de su relación laboral. No obstante, tal ingreso generará una nueva relación laboral la que se registrará por los siguientes términos y condiciones:

- a. El derecho de contratación se mantendrá por un plazo de seis meses, contados a partir del día siguiente a la terminación de la relación laboral.
- b. Dentro de dicho plazo, cuando la persona extrabajadora realice la correspondiente gestión de ingreso, el Banco llevará a cabo los trámites para formalizar su contratación definitiva e ingreso efectivo, lo cual deberá realizar en un plazo no mayor a tres semanas, contadas a partir del recibo de la gestión de ingreso.
- c. El Banco mantendrá activa la plaza que ocupaba la persona extrabajadora durante el plazo indicado, no obstante tal plaza estará regida por el régimen de empleo y salario vigente para la fecha de contratación, en particular, vacaciones, sistema de remuneración y jornada laboral semanal.
- d. La plaza será remunerada bajo el esquema de salario nominal.
- e. No se le aplicarán a la persona extrabajadora las condiciones laborales de la relación laboral anterior ya fenecida, ni el esquema de salario base más pluses.

BANCO DE COSTA RICA Y SUBSIDIARIAS

Notas a los estados financieros consolidados

Al 31 de diciembre de 2017
(con cifras correspondientes al 31 de diciembre de 2016)
(en colones sin céntimos)

- f. El tiempo laborado anteriormente en el Banco o en cualquier entidad del Sector Público será reconocido como tiempo laborado, pero, únicamente, para efectos del cómputo de vacaciones, en aplicación de esquema salarial nominal.
- g. Al momento de iniciarse la nueva relación laboral surge la obligación de la persona trabajadora de reintegrar al Banco el monto correspondiente al ajuste patronal que el Banco le canceló, como parte de la indemnización económica por la finalización de la relación laboral. No corresponderá devolución alguna del monto del aporte patronal que le hubiere cancelado la Asociación Solidarista de los Empleados del Banco de Costa Rica, en el evento de haber estado afiliada a esta Asociación.
- h. El reintegro de este extremo lo será de manera proporcional a los meses que se le cancelaron por ajuste patronal, menos la cantidad correspondiente a los meses que efectivamente la persona trabajadora estuvo cesante, sea fuera del Banco.
- i. La persona extrabajadora, a su entera voluntad y para efectos de garantizar el eventual reintegro del ajuste del aporte patronal que corresponda, podrá mantener el dinero a reintegrar, bajo un esquema de inversión de comisión de confianza, con el fin de asumir tal devolución al hacerse efectiva su nueva contratación, momento en el cual la inversión será liquidada por la persona trabajadora y procederá con el reintegro correspondiente.
- j. Al surgir una nueva relación laboral la persona trabajadora tendrá derecho a pertenecer al Fondo de Jubilaciones de los Empleados del Banco de Costa Rica, pertenencia que se regirá lo establecido en el artículo 7S la Ley de Protección al Trabajador.
- k. Inmediatamente vencido el plazo de seis meses, establecido en el inciso a. anterior, sin que la persona extrabajadora haya hecho efectivo su derecho de ser contratada mediante la gestión de reingreso, el Banco dispondrá de la respectiva plaza, según sus intereses institucional y sin que la persona pueda alegar posteriormente derecho alguno sobre la plaza que ocupaba

BANCO DE COSTA RICA Y SUBSIDIARIAS

Notas a los estados financieros consolidados

Al 31 de diciembre de 2017
(con cifras correspondientes al 31 de diciembre de 2016)
(en colones sin céntimos)

5. Interés institucional para la aplicación paulatina de la terminación voluntaria de los contratos de trabajo. Tomando en consideración el número de personas que se acojan a la terminación de la relación laboral bajo la opción 2), el Banco podrá definir la fecha en que aplicará cada acuerdo, con el fin de no afectar la prestación de los servicios, evitando que la terminación de los contratos se puedan dar en un solo momento, pero respetando siempre el plazo de seis meses, establecido en el aparte ii.2 este transitorio.
6. Las personas trabajadoras que actualmente se encuentren nombrados, temporalmente, en puestos gerenciales, bajo el sistema de remuneración de salario nominal, pero que su puesto en propiedad es remunerado bajo el esquema de salario base más pluses, tendrán derecho a acogerse a lo establecido en este transitorio, para lo cual el cálculo de la indemnización que corresponda, según la opción que voluntariamente escojan, se hará en todo caso, bajo al esquema de salario base más pluses que rige la plaza en propiedad".

En virtud de lo anterior, la fecha máxima para presentar la solicitud para acogerse al transitorio citado, vence el 8 de marzo de 2017 como fecha improrrogable.

Al 8 de marzo de 2017, se acogieron 391 empleados al Transitorio de la Presente Convención Colectiva.

Devolución de capital y distribución de dividendos

Al 22 de febrero de 2016, BCR Sociedad Administradora de Fondos de Inversión S.A., realiza la distribución de dividendos por la suma de ¢2.000.000.000, según acuerdo de la sesión Asamblea General Extraordinaria de Accionistas N° 01-16.

Cabe mencionar que está pendiente de distribuir la suma de ¢500.000.000, los cuales están en proceso de trámite ante la SUGEVAL y el registro Nacional de Valores ya que estos provienen del Capital Social.

Al 18 de abril de 2016, BCR Corredora de Seguros, S.A., realiza la distribución de dividendos por la suma de ¢1.563.485.578, según acuerdo de la sesión Asamblea General Extraordinaria de Accionistas N° 01-16.

Al 31 de mayo de 2016, BCR Pensión Operadora de Planes de Pensiones Complementarias, S.A., realiza la distribución de dividendos por la suma de ¢1.754.498.442 y la devolución de capital por ¢645.501.558, según acuerdo de la sesión Asamblea General Extraordinaria de Accionistas N° 01-16.

(Continúa)

BANCO DE COSTA RICA Y SUBSIDIARIAS

Notas a los estados financieros consolidados

Al 31 de diciembre de 2017
(con cifras correspondientes al 31 de diciembre de 2016)
(en colones sin céntimos)

Al 10 de octubre de 2016, BCR Valores, S.A.-Puesto de Bolsa, S.A., realiza la distribución de dividendos por la suma de ¢3.000.000.000, según acuerdo de la sesión Asamblea General Extraordinaria de Accionistas N° 03-16.

Al 12 de julio de 2017, BCR Sociedad Administradora de Fondos de Inversión S.A, realiza la distribución de dividendos por la suma de ¢2.250.000.000, según acuerdo de la sesión Asamblea General Extraordinaria de Accionistas N° 01-17 del 26 de abril de 2017.

Al 31 de julio de 2017, BCR Corredora de Seguros, S.A., realiza la distribución de dividendos por la suma de ¢1.500.000.000, según acuerdo de la sesión Asamblea General Extraordinaria de Accionistas N° 01-17, del 28 de setiembre de 2017.

Marcas nuevas

A abril de 2016, se crea Esfera, la primera marca especializada en Obra Pública del país, dirigida a un grupo muy específico –instituciones públicas y del Estado-, por lo tanto su fortaleza radica en la relación directa de la fuerza de ventas y los clientes, nos apoyamos en la labor diligente y especializada de los colaboradores en la ejecución de los proyectos más grandes y decisivos del país.

A diciembre de 2016, nace la marca Tucán que innova en el concepto de corresponsables financieros para gestionar servicios financieros y el pago de conectividades. Con la incorporación al mercado de esta nueva marca, los clientes tendrán la posibilidad de realizar avances de efectivo, pago de servicios públicos y privados, de tarjetas de crédito, pago de préstamos, así como solicitar una cuenta simplificada y pagos de pensión alimentaria.

Convenio preventivo

El 12 de enero 2017, el cliente Land Business, S.A. presentó ante Juzgado Concursal del I Circuito Judicial de San José una solicitud para iniciar un convenio preventivo para el pago de deudas, el 17 de enero el Juzgado previene para presentar documentación adicional, sin embargo, el 23 de enero de 2017 al no cumplir con lo prevenido, el Juzgado resolvió rechazar la solicitud de apertura de convenio preventivo sin perjuicio de que dicha solicitud pueda ser presentada nuevamente. El 30 de enero de 2017 Land Business, S.A. presentó recurso de revocatoria y nulidad a lo dictado el 23 de enero de 2017, por lo que el 2 de febrero de 2016 el Juzgado declaró abierto el convenio preventivo el cual se tramita bajo el expediente No 17-000001-CI.

BANCO DE COSTA RICA Y SUBSIDIARIAS

Notas a los estados financieros consolidados

Al 31 de diciembre de 2017
(con cifras correspondientes al 31 de diciembre de 2016)
(en colones sin céntimos)

El Acuerdo SUGEF 1-05 establece respecto a la calificación directa en categoría de riesgo E, que la entidad debe calificar en categoría de riesgo E al deudor que no cumple con las condiciones para poder ser calificado en alguna de las categorías de riesgo definidas en el artículo anterior, haya sido declarada la quiebra o ya se esté tramitando un procedimiento de concurso de acreedores.

Compra cartera de crédito al Banco Crédito Agrícola de Cartago

El 20 de julio de 2017, se autoriza la compra de cartera al Banco Crédito Agrícola de Cartago por la suma de hasta ¢100.000 millones distribuido en los rubros de Vivienda, Consumo Hipotecario, Pymes y Tarjetas. Al 31 de diciembre de 2017, se mantienen operaciones por la compra de cartera al Banco Crédito Agrícola de Cartago por la suma de ¢5.090.560.459.

(44) Fecha de autorización de emisión de estados financieros

La Gerencia General del Banco autorizó la emisión de los estados financieros consolidados el 31 de enero de 2018.

La SUGEF tiene la posibilidad de requerir modificaciones a los estados financieros luego de su fecha de autorización para emisión.

Superintendencia General de Entidades Financieras

Hoja de consolidación

BANCO DE COSTA RICA Y SUBSIDIARIAS

31 de diciembre de 2017

NOMBRE DE LAS EMPRESAS DEL GRUPO O CONGLOMERADO CUYA INFORMACION FINANCIERA SE CONSOLIDA CON LA CONTROLADORA

Asientos de Eliminación

EMPRESAS DOMICILIADAS EN EL EXTRANJERO (en US Dólares)

CUENTA	Descripción	Banco de Costa Rica	Banco Internacional de Costa Rica SA y Subsidiarias	BCR Valores S.A.	BCR Operadora de Pensiones S.A.	BCR Sociedad Administradora de Fondos de Inversión S.A.	BCR Corredora de Seguros S. A.	Total agregado (consolidable)	Ref.	AE Debe	AE Haber	Total consolidado	Banco Internacional de Costa Rica SA y Subsidiarias
1000000 ACTIVO		4,966,528,283,165.13	1,018,664,470,779.76	49,680,788,990.18	7,442,960,910.93	10,371,732,427.32	8,433,482,296.01	6,061,121,716,469.33				114,718,798,160.13	5,946,402,920,309.20
1100000 DISPONIBILIDADES		724,955,086,213.65	67,059,655,547.68	767,407,842.06	58,652,490.97	432,032,917.60	58,652,490.97	794,038,028,570.95				6,088,370,759.22	787,949,657,811.73
1110000 EFECTIVO		100,764,961,456.42	649,981,676.92	0.00	0.00	0.00	0.00	101,414,943,133.35				0.00	101,414,943,133.35
1120000 DEPOSITOS A LA VISTA EN EL BCCR		596,661,135,302.27	0.00	0.00	1,030,008.80	0.00	0.00	599,690,641,770.04				0.00	596,689,641,770.04
1130000 DEPOSITOS A LA VISTA EN ENTIDADES FINANCIERAS DEL PAIS		313,595,592.58	307,224,508.74	629,710,889.14	57,621,522.17	431,570,480.52	765,193,588.99	2,560,914,522.14				0.00	572,990,900.01
1140000 DEPOSITOS A LA VISTA EN ENTIDADES FINANCIERAS DEL EXTERIOR		23,029,731,154.50	66,697,490,354.92	0.00	0.00	0.00	0.00	89,127,221,509.42				0.00	84,971,238,839.41
1150000 DOCUMENTOS DE COBRRO INMEDIATO		3,995,555,270.90	4,959,007.10	0.00	0.00	0.00	0.00	4,000,514,278.00				0.00	4,000,514,278.00
1160000 DISPONIBILIDADES RESTRINGIDAS		190,107,436.98	0.00	110,221,453.94	0.00	0.00	0.00	300,328,890.92				0.00	300,328,890.92
1180000 CUENTAS Y PRODUCTOS POR COBRAR ASOCIADAS A DISPONIBILIDADES		0.00	0.00	0.00	0.00	0.00	0.00	462,437.08				0.00	462,437.08
1200000 INVERSIONES EN INSTRUMENTOS FINANCIEROS		1,145,833,360,143.50	78,058,970,625.66	47,728,630,161.11	6,147,276,117.32	8,433,393,022.01	6,554,326,656.72	1,292,755,971,728.53				1,287,246,141,660.96	137,811,112.00
1210000 INVERSIONES MANTENIDAS PARA NEGOCIAR		67,615,546,639.61	0.00	0.00	0.00	0.00	0.00	195,463,221.68				0.00	67,811,010,161.29
1220000 INVERSIONES DISPONIBLES PARA LA VENTA		1,046,932,221,565.67	77,939,207,913.50	13,694,035,127.37	6,062,222,405.47	8,386,222,560.06	6,300,920,389.59	1,159,314,829,961.66				1,973,994,845.57	1,157,340,835,116.09
1230000 INVERSIONES MANTENIDAS EN VENCIMIENTO		18,562,619,677.70	0.00	0.00	0.00	0.00	0.00	18,562,619,677.70				0.00	18,562,619,677.70
1240000 INVERSIONES EN INSTRUMENTOS FINANCIEROS EN ENTIDADES EN CESACION DE PAG		0.00	0.00	0.00	0.00	0.00	0.00	0.00				0.00	0.00
1250000 INSTRUMENTOS FINANCIEROS VENDIDOS Y RESTRINGIDOS		2,441,480,296.51	0.00	33,403,279,539.82	0.00	0.00	0.00	35,844,779,836.33				3,493,870,000.00	32,350,889,836.33
1260000 DIFERENCIAL DE POSICION EN INSTRUMENTOS FINANCIEROS DERIVADOS		0.00	0.00	0.00	0.00	0.00	0.00	0.00				0.00	0.00
1280000 CUENTAS Y PRODUCTOS POR COBRAR ASOCIADOS A INVERSIONES EN INSTRUMENTOS		10,281,500,964.01	119,762,711.96	61,321,493.92	85,053,712.26	47,170,461.95	57,942,745.45	172,752,089.55				41,965,220.00	111,880,786,869.55
1290000 ESTIMACION POR DETERIORO DE INSTRUMENTOS FINANCIEROS		0.00	0.00	0.00	0.00	0.00	0.00	0.00				0.00	0.00
1300000 CARTERA DE CREDITOS		2,825,746,115,648.88	843,340,308,201.92	0.00	0.00	0.00	0.00	3,674,086,428,356.60				3,674,086,428,356.60	1,497,723,075.00
1310000 CREDITOS VENCIENTES		2,557,339,858,908.60	699,825,480,688.74	0.00	0.00	0.00	0.00	3,257,165,339,597.34				3,257,165,339,597.34	1,412,071,397.00
1320000 CREDITOS VENDIDOS		257,852,706,010.59	56,298,327,810.70	0.00	0.00	0.00	0.00	314,151,078,821.29				314,151,078,821.29	99,393,335.00
1330000 CREDITOS EN COBRRO JUDICIAL		43,310,487,246.62	0.00	0.00	0.00	0.00	0.00	43,310,487,246.62				0.00	43,310,487,246.62
1340000 CREDITOS RESTRINGIDOS		0.00	0.00	0.00	0.00	0.00	0.00	0.00				0.00	0.00
1350000 CUENTAS Y PRODUCTOS POR COBRAR ASOCIADOS A CARTERA DE CREDITOS		18,727,263,637.83	3,953,630,374.84	0.00	0.00	0.00	0.00	22,680,933,012.67				0.00	22,680,933,012.67
1360000 ESTIMACION POR DETERIORO DE LA CARTERA DE CREDITOS		51,482,200,154.96	11,737,218,166.36	0.00	0.00	0.00	0.00	63,219,418,321.32				0.00	20,721,758.00
1400000 CAPITAS Y COMISIONES POR COBRAR		5,814,290,053.15	3,346,376,320.92	53,183,242.95	517,263,549.22	717,161,232.81	607,322,131.89	11,055,511,861.74				348,510,958.91	5,946,750.00
1420000 COMISIONES POR COBRAR		640,306,756.40	385,927,434.90	0.00	475,482,936.53	643,869,948.47	746,280,125.26	2,891,867,201.56				2,630,767,300.06	681,345.00
1440000 CUENTAS POR COBRAR POR OPERACIONES BURSATILES		0.00	0.00	3,225,875.15	0.00	0.00	0.00	3,225,875.15				0.00	3,225,875.15
1450000 CUENTAS POR COBRAR POR OPERACIONES DE SERVICIOS RELACIONADAS		19,234,890.77	19,234,890.77	218,957,586.28	9,203,537.88	9,168,099,880.77	24,580,444,831.92	24,580,444,831.92				87,411,057.41	24,580,444,831.92
1460000 IMPUESTO SOBRE LA RENTA DIFERIDO E IMPUESTO SOBRE LA RENTA POR COBRAR		2,962,190,857.61	911,555,565.76	317,369,781.52	11,065,412.42	72,900,751.45	101,213,029.20	4,376,295,397.96				0.00	4,376,295,397.96
1470000 OTRAS CUENTAS POR COBRAR		7,260,295,646.97	20,970,889,861.26	0.00	39,125,021.26	0.00	0.00	9,371,310,529.49				0.00	1,669,132.00
1480000 PRODUCTOS POR COBRAR ASOCIADOS A LAS CUENTAS POR COBRAR		0.00	0.00	0.00	0.00	0.00	0.00	0.00				0.00	3,656,103.00
1490000 ESTIMACION POR DETERIORO DE CUENTAS Y COMISIONES POR COBRAR		5,068,825,188.60	0.00	0.00	12,613,070.69	0.00	249,319,123.96	5,330,777,383.25				0.00	5,330,777,383.25
1500000 BIENES REALIZABLES		15,946,633,422.18	1,704,251,209.04	0.00	0.00	0.00	0.00	17,650,886,712.22				0.00	3,008,812.00
1510000 BIENES Y VALORES ADQUIRIDOS EN RECUPERACION DE CREDITOS		62,015,001,645.54	1,710,286,632.22	0.00	0.00	0.00	0.00	63,725,213,278.46				0.00	3,019,326.46
1520000 BIENES ADQUIRIDOS PARA OPERACIONES ARRENDAMIENTO		0.00	0.00	0.00	0.00	0.00	0.00	0.00				0.00	0.00
1530000 BIENES ADQUIRIDOS O PRODUCTOS PARA LA VENTA		682,983,599.38	0.00	0.00	0.00	0.00	0.00	682,983,599.38				0.00	682,983,599.38
1540000 INMUEBLES, MOBILIARIO Y EQUIPO FUERA DE USO		0.00	0.00	0.00	0.00	0.00	0.00	0.00				0.00	0.00
1570000 OTROS BIENES REALIZABLES		0.00	0.00	0.00	0.00	0.00	0.00	0.00				0.00	0.00
1580000 PRODUCTOS POR COBRAR ASOCIADOS A LOS INSTRUMENTOS FINANCIEROS EN DACI		0.00	0.00	0.00	0.00	0.00	0.00	0.00				0.00	0.00
1590000 ESTIMACION POR DETERIORO Y POR DISPOSICION LEGAL DE BIENES REALIZABLES		46,751,359,822.74	5,950,150,828.88	0.00	0.00	0.00	0.00	46,751,359,822.74				10,514,642.00	46,751,359,822.74
1600000 PARTICIPACIONES EN EL CAPITAL DE OTRAS EMPRESAS		102,782,086,376.43	0.00	65,417,188.32	0.00	0.00	0.00	102,847,503,564.75				75,417,188.32	0.00
1610000 PARTICIPACIONES EN EL CAPITAL DE OTRAS EMPRESAS DEL PAIS		38,530,335,065.61	0.00	65,417,188.32	0.00	0.00	0.00	38,595,752,253.93				38,520,335,065.61	75,417,188.32
1620000 PARTICIPACIONES EN EL CAPITAL DE OTRAS EMPRESAS DEL EXTERIOR		64,251,751,310.82	0.00	0.00	0.00	0.00	0.00	64,251,751,310.82				0.00	0.00
1630000 PARTICIPACIONES EN EL CAPITAL MÍNIMO DE FUNCIONAMIENTO DE OPERADORAS E		0.00	0.00	0.00	0.00	0.00	0.00	0.00				0.00	0.00
1640000 PARTICIPACIONES EN FIDEICOMISOS Y OTROS VEHICULOS DE PROPOSITO ESPECIAL		0.00	0.00	0.00	0.00	0.00	0.00	0.00				0.00	0.00
1650000 PARTICIPACIONES EN FIDEICOMISOS Y OTROS VEHICULOS DE PROPOSITO ESPECIAL		0.00	0.00	0.00	0.00	0.00	0.00	0.00				0.00	0.00
1660000 DETERIORO EN LAS PARTICIPACIONES EN EL CAPITAL DE OTRAS EMPRESAS		0.00	0.00	0.00	0.00	0.00	0.00	0.00				0.00	0.00
1700000 INMUEBLES, MOBILIARIO Y EQUIPO EN USO		94,072,352,459.15	7,211,633,384.68	3,523,022.53	41,329,967.15	39,286,182.53	17,345,443.59	101,385,470,469.63				0.00	101,385,470,469.63
1710000 TERRENOS		27,906,563,197.01	445,458,218.00	0.00	0.00	0.00	0.00	28,350,011,415.01				0.00	782,900.00
1720000 EDIFICIOS E INSTALACIONES		62,220,211,002.63	7,059,451,326.30	0.00	0.00	0.00	0.00	69,279,662,328.93				0.00	12,491,515.00
1730000 EQUIPOS Y MOBILIARIO		30,922,058,347.05	916,508,908.66	4,436,352.00	0.00	13,631,814.64	8,885,958.60	31,865,219,380.95				0.00	31,865,219,380.95
1740000 EQUIPOS DE COMPUTACION		32,845,341,255.96	2,699,534,346.66	0.00	3,242,289.23	4,204,085.90	9,755,376.44	35,553,079,356.19				0.00	4,750,073.00
1750000 VEHICULOS		5,707,696,425.00	3,437,930,200.00	0.00	45,118,725,800.00	27,222,222.00	29,852,778,900.00	38,637,600,000.00				0.00	38,637,600,000.00
1760000 BIENES TOMADOS EN ARRENDAMIENTO FINANCIERO		3,131,826,402.23	0.00	0.00	0.00	0.00	0.00	3,131,826,402.23				0.00	3,131,826,402.23
1770000 DEPRECIACION ACUMULADA INMUEBLES MOBILIARIO Y EQUIPO)		66,661,342,170.73	3,951,689,736.94	913,319.47	7,031,107.68	5,772,634.01	30,548,670.35	72,657,297,638.58				0.00	6,976,607.00
1780000 OTROS BIENES ADQUIRIDOS		41,379,629,848.39	12,921,282,359.66	584,621,500.00	676,438,658.54	809,294,868.32	66,799,924,999.91	67,969,924,999.91				0.00	22,832,193.00
1800000 GASTOS PAGADOS POR ANTICIPADO		10,487,161,199.50	500,122,977.74	35,303,575.73	0.00	0.00	0.00	10,487,161,199.50				0.00	10,487,161,199.50
1820000 CARGOS DIFERIDOS		4,099,580,699.56	2,023,997,347.98	0.00	0.00	0.00	0.00	6,123,588,047.54				0.00	3,753,139.00
1830000 BIENES DIVERSOS		14,610,445,022.13	5,920,275,166.24	38,312,928.59	16,281,823.60	0.00	0.00	20,596,114,941.76				0.00	10,455,272.76
1840000 OPERACIONES PENDIENTES DE IMPUTACION		13,731,483,516.30	0.00	0.00	0.00	0.00	0.00	13,731,483,516.30				0.00	13,731,483,516.30
1850000 CUENTAS RECIBIDAS INTERNAS		0.00	0.00	0.									

Superintendencia General de Entidades Financieras

Hoja de consolidación

BANCO DE COSTA RICA Y SUBSIDIARIAS

31 de diciembre de 2017

NOMBRE DE LAS EMPRESAS DEL GRUPO O CONGLOMERADO CUYA INFORMACION FINANCIERA SE CONSOLIDA CON LA CONTROLADORA

Asientos de Eliminación

EMPRESAS DOMICILIADAS EN EL EXTRANJERO (en US Dólares)

CUENTA	Descripción	Banco de Costa Rica	Banco Internacional de Costa Rica SA y Subsidiarias	BCR Valores S.A.	BCR Operadora de Pólizas S.A.	BCR Sociedad Administradora de Fondos de Inversión S.A.	BCR Corredora de Seguros S. A.	Total agregado (consolidado)	Ref.	AE Debe	AE Haber	Total consolidado	Banco Internacional de Costa Rica SA y Subsidiarias
310000	CAPITAL SUSCRITO NO INTEGRADO	0.00	0.00	0.00	0.00	0.00	0.00	0.00		0.00	0.00	0.00	0.00
3140000	(SUSCRIPCIONES DE CAPITAL POR INTEGRAR)	0.00	0.00	0.00	0.00	0.00	0.00	0.00		0.00	0.00	0.00	0.00
3150000	(ACCIONES EN TESORERÍA)	0.00	0.00	0.00	0.00	0.00	0.00	0.00		0.00	0.00	0.00	0.00
3160000	CAPITAL MÍNIMO FUNCIONAMIENTO OPERADORAS PENSIONES COMPLEMENTARIAS	0.00	0.00	0.00	2,068,536,967.85	0.00	0.00	2,068,536,967.85		0.00	0.00	2,068,536,967.85	0.00
3200000	APORTES PATRIMONIALES NO CAPITALIZADOS	0.00	0.00	0.00	672,799,659.68	0.00	0.00	672,799,659.68		0.00	0.00	672,799,659.68	0.00
3210000	CAPITAL PAGADO ADICIONAL	0.00	0.00	0.00	0.00	0.00	0.00	0.00		0.00	0.00	0.00	0.00
3220000	APORTES PARA INCREMENTOS DE CAPITAL	0.00	0.00	0.00	0.00	0.00	0.00	0.00		0.00	0.00	0.00	0.00
3230000	DONACIONES Y OTRAS CONTRIBUCIONES NO CAPITALIZABLES	0.00	0.00	0.00	0.00	0.00	0.00	0.00		0.00	0.00	0.00	0.00
3240000	APORTES EN EXCESO SOBRE CAPITAL MÍNIMO DE FUNCIONAMIENTO DE OPERADORAS	0.00	0.00	0.00	0.00	0.00	0.00	0.00		0.00	0.00	0.00	0.00
3300000	AJUSTES AL PATRIMONIO	39,232,443,882.26	-41,811,819,422.11	-41,445,201.94	-9,782,818.25	-159,284,164.93	-53,307,399.71	62,077,435,729.54		42,844,091,847.28		39,232,443,882.26	-194,621.00
3310000	AJUSTES AL VALOR DE LOS ACTIVOS	31,829,289,847.12	-42,570,433.00	-41,445,201.94	-9,782,818.25	-159,284,164.93	-53,307,399.71	62,077,435,729.54		42,844,091,847.28		31,829,289,847.12	-194,621.00
3320000	AJUSTES POR VALUACIÓN DE PARTICIPACIONES EN OTRAS EMPRESAS	7,403,154,035.14	0.00	0.00	0.00	0.00	0.00	7,403,154,035.14		0.00		7,403,154,035.14	0.00
3330000	AJUSTE POR DIFERENCIAL DE ESTADOS FINANCIEROS	0.00	0.00	0.00	0.00	0.00	0.00	0.00		0.00	0.00	0.00	0.00
3400000	RESERVAS PATRIMONIALES	233,662,151,965.92	26,350,807,966.00	1,041,850,801.18	255,890,000.00	835,038,929.54	250,000,000.00	236,044,931,696.64		43,524,389,865.11		233,662,151,965.92	76,841,195.34
3410000	RESERVA LEGAL	233,662,151,965.92	0.00	1,041,850,801.18	255,890,000.00	835,038,929.54	250,000,000.00	236,044,931,696.64		2,382,779,730.72		233,662,151,965.92	46,574,149.84
3420000	OTRAS RESERVAS OBLIGATORIAS	0.00	0.00	0.00	0.00	0.00	0.00	0.00		54,100,176.00		0.00	15,000,000.00
3430000	RESERVAS VOLUNTARIAS	0.00	26,296,699,796.00	0.00	0.00	0.00	0.00	26,296,699,796.00		0.00		26,296,699,796.00	46,424,149.84
3500000	RESULTADOS ACUMULADOS DE EJERCICIOS ANTERIORES	29,368,399,683.28	12,209,842,677.25	5,987,858,085.25	1,031,691,179.42	211,167,131.57	2,800,511,062.45	51,609,469,819.22		22,241,070,135.94		29,368,399,683.28	25,054,539.00
3510000	TITULARIDADES ACUMULADAS DE EJERCICIOS ANTERIORES	29,368,399,683.28	12,209,842,677.25	5,987,858,085.25	1,031,691,179.42	211,167,131.57	2,800,511,062.45	51,609,469,819.22		22,241,070,135.94		29,368,399,683.28	25,054,539.00
3520000	(PÉRDIDAS ACUMULADAS DE EJERCICIOS ANTERIORES)	0.00	0.00	0.00	0.00	0.00	0.00	0.00		0.00	0.00	0.00	0.00
3600000	RESULTADO DEL PERÍODO	0.00	0.00	0.00	0.00	0.00	0.00	0.00		0.00	0.00	0.00	0.00
3610000	TITULARIDAD O EXCIDENTE DEL PERÍODO	0.00	0.00	0.00	0.00	0.00	0.00	0.00		0.00	0.00	0.00	0.00
3620000	(PÉRDIDA DEL PERÍODO)	0.00	0.00	0.00	0.00	0.00	0.00	0.00		0.00	0.00	0.00	0.00
3700000	INTERÉS MINORITARIO	0.00	0.00	0.00	0.00	0.00	0.00	0.00		0.00	0.00	0.00	0.00
3710000	INTERÉS MINORITARIO	0.00	0.00	0.00	0.00	0.00	0.00	0.00		0.00	0.00	0.00	0.00
3800000	PATRIMONIO DEL FONDO DE FINANCIAMIENTO PARA EL DESARROLLO	22,100,921,217.10	0.00	0.00	0.00	0.00	0.00	22,100,921,217.10		0.00	0.00	22,100,921,217.10	0.00
3810000	PATRIMONIO DEL FONDO DE FINANCIAMIENTO PARA EL DESARROLLO	22,100,921,217.10	0.00	0.00	0.00	0.00	0.00	22,100,921,217.10		0.00	0.00	22,100,921,217.10	0.00
4000000	GASTOS	998,202,108,608.44	52,443,039,476.36	5,444,986,063.03	5,503,808,822.52	5,907,522,777.15	3,696,077,445.61	1,071,198,194,193.11		4,787,328,523.88		998,202,108,608.44	93,283,929.90
4100000	GASTOS FINANCIEROS	712,798,839,461.83	29,855,859,411.76	1,740,371,982.16	104,172,779,816.74	87,046,813.08	88,097,388.98	743,373,245,879.74		21,127,000.79		712,798,839,461.83	52,569,423.79
4110000	GASTOS FINANCIEROS POR OBLIGACIONES CON EL PÚBLICO	116,529,941,327.32	14,043,974,731.42	1,320,663,157.36	0.00	0.00	0.00	131,898,579,216.10		142,955,914.81		116,529,941,327.32	24,980,958.00
4120000	GASTOS FINANCIEROS POR OBLIGACIONES CON EL BCCR	678,219,700.02	0.00	0.00	0.00	0.00	0.00	678,219,700.02		0.00		678,219,700.02	0.00
4130000	GASTOS FINANCIEROS POR OBLIGACIONES CON ENTIDADES FINANCIERAS	26,807,108,914.73	15,409,225,927.89	55,230,287.85	0.00	0.00	0.00	43,313,563,851.47		68,261,075.98		26,807,108,914.73	27,516,144.90
4140000	GASTOS FINANCIEROS POR CUENTAS POR PAGAR DIVERSAS	0.00	0.00	0.00	0.00	0.00	0.00	0.00		0.00	0.00	0.00	0.00
4150000	GASTOS FINANCIEROS POR CUENTAS RECÍPROCAS INTERNAS	0.00	0.00	0.00	0.00	0.00	0.00	0.00		0.00	0.00	0.00	0.00
4160000	GASTOS FINANCIEROS POR OBLIGACIONES SUBORDINADAS, CONVERTIBLES Y PREFI	1,420,542,945.95	0.00	0.00	0.00	0.00	0.00	1,420,542,945.95		0.00		1,420,542,945.95	0.00
4170000	PÉRDIDAS POR POSICIÓN EN INSTRUMENTOS FINANCIEROS DERIVADOS	0.00	0.00	0.00	0.00	0.00	0.00	0.00		0.00	0.00	0.00	0.00
4180000	PÉRDIDAS POR DIFERENCIAL CAMBIO Y UNIDADES DE DESARROLLO (UD)	567,336,623,970.42	0.00	361,752,582.58	103,293,008.71	87,046,637.38	88,030,356.99	567,978,746,556.08		0.00		567,336,623,970.42	0.00
4190000	PROYECTOS POR CARTERA DE EJERCICIOS ANTERIORES	46,640,020.49	0.00	2,725,403.47	0.00	0.00	0.00	49,365,423.96		0.00		46,640,020.49	72,322.00
4200000	GASTOS POR ESTIMACIÓN DE DETERIORO DE ACTIVOS	44,411,923,348.35	2,990,105,039.37	591,264.14	0.00	0.00	0.00	47,403,623,742.86		0.00		44,411,923,348.35	5,318,700.00
4210000	GASTO POR ESTIMACIÓN DE DETERIORO DE CARTERA DE CRÉDITOS Y CUENTAS Y I	44,411,923,348.35	2,990,105,039.37	591,264.14	0.00	0.00	0.00	47,403,623,742.86		0.00		44,411,923,348.35	5,318,700.00
4220000	GASTO POR ESTIMACIÓN DE DETERIORO DE INVERSIONES EN INSTRUMENTOS FINAN	0.00	0.00	0.00	0.00	0.00	0.00	0.00		0.00	0.00	0.00	0.00
4230000	GASTO POR DETERIORO DE INVERSIONES EN PROPIEDADES	0.00	0.00	0.00	0.00	0.00	0.00	0.00		0.00	0.00	0.00	0.00
4300000	GASTOS OPERATIVOS DIVERSOS	75,211,122,590.87	4,507,988,858.70	677,387,029.52	1,641,874,582.66	2,227,686,417.17	501,043,963.93	84,767,101,440.85		4,576,111,433.09		80,190,990,007.76	8,018,658.00
4310000	COMISIONES POR SERVICIOS	16,605,053,544.13	1,126,443,520.51	113,630,021.01	646,303,951.15	59,985,099.57	29,949,463.17	17,966,487,589.34		541,766,095.92		16,605,053,544.13	2,009,952.00
4320000	GASTOS POR BIENES REALIZABLES	26,869,496,105.20	0.00	0.00	0.00	0.00	0.00	26,869,496,105.20		0.00		26,869,496,105.20	0.00
4330000	GASTOS POR PARTICIPACIONES DE CAPITAL EN OTRAS EMPRESAS	0.00	0.00	0.00	0.00	0.00	0.00	0.00		0.00	0.00	0.00	0.00
4340000	CARGOS POR BIENES DIVERSOS	0.00	0.00	0.00	0.00	0.00	0.00	0.00		0.00	0.00	0.00	0.00
4350000	GASTOS POR PROVISIONES	6,628,190,961.37	376,766,052.83	11,538,466.33	0.00	0.00	0.00	7,016,495,480.53		0.00		7,016,495,480.53	670,179.00
4360000	GASTOS POR BONIFICACIONES SOBRE COMISIONES FONDOS DE PENSIONES VOLUNT.	0.00	0.00	0.00	0.00	0.00	0.00	0.00		0.00	0.00	0.00	0.00
4370000	GASTOS POR CAMBIOS Y ARBITRAJE DE DIVISAS	1,286,834,366.18	0.00	4,133,630.00	0.00	0.00	0.00	1,290,967,996.18		0.00		1,290,967,996.18	0.00
4380000	GASTOS CON PARTES RELACIONADAS	24,419,109,920.14	3,001,778,483.36	47,836,919.40	24,805,963.26	970,764,662.96	2,131,831,993.66	436,482,802.84		4,034,041,237.84		24,419,109,920.14	3,236,518.89
4390000	OTROS GASTOS OPERATIVOS	1,268,810,920.14	3,001,778,483.36	47,836,919.40	24,805,963.26	970,764,662.96	2,131,831,993.66	436,482,802.84		4,034,041,237.84		1,268,810,920.14	3,236,518.89
4400000	GASTOS DE ADMINISTRACIÓN	152,997,430,443.23	14,389,767,080.67	2,613,726,765.10	2,523,118,283.63	2,515,955,594.69	1,902,361,882.96	176,942,366,059.28		0.00		152,997,430,443.23	25,996,042.00
4410000	GASTOS PERSONAL	88,715,878,913.33	8,306,622,775.10	2,234,740,387.17	1,991,729,631,092.14	2,412,381,977.98	1,743,313,877.98	102,424,663,818.34		0.00		88,715,878,913.33	14,775,546.00
4420000	GASTOS POR SERVICIOS EXTERNOS	12,018,239,920.65	2,341,151,558.10	109,489,546.11	267,551,866.77	205,519,919.61	22,881,708.12	14,779,621,239.16		0.00		12,018,239,920.65	4,164,363.00
4430000	GASTOS DE MOVILIDAD Y COMUNICACIONES	5,052,640,037.71	622,703,274.54	750,110.10	5,995,255.89	17,947,862.44	22,320,442.42	5,722,365,983.10		0.00		5,052,640,037.71	1,107,644.00
4440000	GASTOS POR INFRAESTRUCTURA	6,239,390,988.97	1,613,543,960.60	460,349.34	3,918,940,647.57	3,642,810,940.00	6,402,898,399,000.00	14,262,678,663.16		0.00		6,239,390,988.97	17,811,000.00
4450000	GASTOS GENERALES	20,851,481,610.57	1,058,745,882.33	268,105,750.38	253,921,423.39	614,486,966.83	107,373,565.54	23,048,377,139.04		0.00		20,851,481,610.57	2,678,371.00
4500000	IMPUESTO Y PARTICIPACIONES SOBRE LA UTILIDAD	12,782,792,764.06	1,001,314,987.92	413,300,286.25	1,234,111,912.73	1,076,834,127.91	1,046,731,652.33	17,554,925,131.20		0.00		12,782,792,764.06	

Superintendencia General de Entidades Financieras

Hoja de consolidación

BANCO DE COSTA RICA Y SUBSIDIARIAS

31 de diciembre de 2017

NOMBRE DE LAS EMPRESAS DEL GRUPO O CONGLOMERADO CUYA INFORMACION FINANCIERA SE CONSOLIDA CON LA CONTROLADORA

Asientos de Eliminación

EMPRESAS DOMICILIADAS EN EL EXTRANJERO (en US Dólares)

CUENTA	Descripción	Banco de Costa Rica	Bancos Internacionales de Costa Rica SA y Subsidiarias	BCR Valores S.A.	BCR Operadora de Fianzas S.A.	BCR Sociedad Administradora de Fondos de Inversión S.A.	BCR Corredora de Seguros S. A.	Total agregado (consolidado)	Ref.	AE Debe	AE Haber	Total consolidado	Bancos Internacionales de Costa Rica SA y Subsidiarias
7100000 BIENES REALIZABLES		19,853,355,379.39	0.00	0.00	0.00	0.00	0.00	19,853,355,379.39			0.00	19,853,355,379.39	0.00
7160000 PARTICIPACIONES EN EL CAPITAL DE OTRAS EMPRESAS		32,565,145,086.19	0.00	0.00	0.00	0.00	0.00	32,565,145,086.19			0.00	32,565,145,086.19	0.00
7170000 INMUEBLES, MOBILIARIO Y EQUIPO		241,506,426,780.49	0.00	0.00	0.00	0.00	0.00	241,506,426,780.49			0.00	241,506,426,780.49	0.00
7180000 OTROS ACTIVOS		73,338,684,199.94	0.00	0.00	0.00	0.00	0.00	73,338,684,199.94			0.00	73,338,684,199.94	0.00
7190000 INVERSIONES EN PROPIEDADES		0.00	0.00	0.00	0.00	0.00	0.00	0.00			0.00	0.00	0.00
7200000 PASIVOS DEL FIDEICOMISO		339,109,008,288.92	0.00	40,123,538.42	0.00	0.00	0.00	339,149,131,827.34		0.00	0.00	339,149,131,827.34	0.00
7210000 OBLIGACIONES CON EL PUBLICO		62,999,054,641.11	0.00	0.00	0.00	0.00	0.00	62,999,054,641.11		0.00	0.00	62,999,054,641.11	0.00
7220000 OBLIGACIONES CON EL BANCO CENTRAL DE COSTA RICA		0.00	0.00	0.00	0.00	0.00	0.00	0.00			0.00	0.00	0.00
7230000 OBLIGACIONES CON ENTIDADES		240,597,705,366.47	0.00	0.00	0.00	0.00	0.00	240,597,705,366.47		0.00	0.00	240,597,705,366.47	0.00
7240000 CUENTAS POR PAGAR Y PROVISIONES		9,717,365,826.14	0.00	40,123,538.42	0.00	0.00	0.00	9,757,489,364.56		0.00	0.00	9,757,489,364.56	0.00
7250000 OTROS PASIVOS		25,794,882,455.20	0.00	0.00	0.00	0.00	0.00	25,794,882,455.20		0.00	0.00	25,794,882,455.20	0.00
7300000 PATRIMONIO DEL FIDEICOMISO		-385,637,315,491.44	-112,466,169,951.64	-1,728,163,294.05	0.00	0.00	0.00	-499,831,648,737.13		0.00	0.00	-499,831,648,737.13	-198,556,142.00
7310000 PARTICIPACIONES EN FIDEICOMITENTES		335,918,863,679.88	112,466,169,951.64	1,730,490,232.30	0.00	0.00	0.00	459,115,523,863.82		0.00	0.00	459,115,523,863.82	198,556,142.00
7320000 AJUSTES AL PATRIMONIO		8,849,041,449.80	0.00	0.00	0.00	0.00	0.00	8,849,041,449.80		0.00	0.00	8,849,041,449.80	0.00
7340000 RESERVAS PATRIMONIALES		0.00	0.00	0.00	0.00	0.00	0.00	0.00		0.00	0.00	0.00	0.00
7350000 RESULTADOS ACUMULADOS DE EJERCICIOS ANTERIORES		-40,871,410,361.76	0.00	2,328,938.25	0.00	0.00	0.00	-40,869,083,423.51		0.00	0.00	-40,869,083,423.51	0.00
7360000 RESULTADO DEL PERIODO		0.00	0.00	0.00	0.00	0.00	0.00	0.00		0.00	0.00	0.00	0.00
7400000 GASTOS DEL FIDEICOMISO		2,918,790,331.54	6,917,481,849.54	76,751,929.00	0.00	0.00	0.00	9,912,024,110.08		0.00	0.00	9,912,024,110.08	12,212,637.00
7410000 GASTOS FINANCIEROS		2,104,266,432.11	6,086,107.32	0.00	0.00	0.00	0.00	2,110,266,539.43		0.00	0.00	2,110,266,539.43	10,646.43
7420000 GASTO POR ESTIMACION DE DETERIORO DE ACTIVOS		117,430,169.26	0.00	0.00	0.00	0.00	0.00	117,430,169.26		0.00	0.00	117,430,169.26	0.00
7430000 GASTOS OPERATIVOS DIVERSOS		221,117,831.85	6,911,451,742.22	76,751,929.00	0.00	0.00	0.00	7,209,321,503.07		0.00	0.00	7,209,321,503.07	12,201,991.00
7440000 GASTOS DE ADMINISTRACION		474,760,135.85	0.00	0.00	0.00	0.00	0.00	474,760,135.85		0.00	0.00	474,760,135.85	0.00
7450000 IMPUESTO Y PARTICIPACIONES SOBRE LA UTILIDAD		1,215,762.47	0.00	0.00	0.00	0.00	0.00	1,215,762.47		0.00	0.00	1,215,762.47	0.00
7500000 INGRESOS DEL FIDEICOMISO		3,582,172,171.33	6,917,490,345.84	44,509,156.97	0.00	0.00	0.00	10,544,171,674.14		0.00	0.00	10,544,171,674.14	12,212,652.00
7510000 INGRESOS FINANCIEROS		2,857,088,044.19	6,117,414,732.38	44,509,156.97	0.00	0.00	0.00	9,018,991,933.54		0.00	0.00	9,018,991,933.54	10,800,139.00
7520000 INGRESOS POR RECUPERACION DE ACTIVOS Y DISMINUCION DE ESTIMACIONES		52,914,656.10	0.00	0.00	0.00	0.00	0.00	52,914,656.10		0.00	0.00	52,914,656.10	0.00
7530000 INGRESOS OPERATIVOS DIVERSOS		202,187,471.04	800,075,613.46	0.00	0.00	0.00	0.00	1,002,263,084.50		0.00	0.00	1,002,263,084.50	1,412,513.00
7700000 CUENTAS DE ORDEN PARA LOS FIDEICOMISOS		0.00	0.00	0.00	0.00	0.00	0.00	0.00		0.00	0.00	0.00	0.00
7710000 CUENTAS DE ORDEN DEUDORAS EN FIDEICOMISOS		248,633,773,565.21	0.00	0.00	0.00	0.00	0.00	248,633,773,565.21		0.00	0.00	248,633,773,565.21	0.00
7720000 CUENTAS DE ORDEN ACREEDORAS EN FIDEICOMISOS		248,633,773,565.21	0.00	0.00	0.00	0.00	0.00	248,633,773,565.21		0.00	0.00	248,633,773,565.21	0.00
8000000 OTRAS CUENTAS DE ORDEN DEUDORAS		0.00	0.00	0.00	0.00	0.00	0.00	0.00		0.00	0.00	0.00	0.00
8100000 OTRAS CUENTAS DE ORDEN POR CUENTA PROPIA DEUDORAS		2,678,879,368,811.79	1,764,944,837,525.16	10,465,015,128.38	8,039,787,329.40	0.00	0.00	4,462,329,008,794.73		0.00	0.00	4,462,329,008,794.73	3,115,964,898.00
8110000 BIENES Y VALORES EN CUSTODIA POR CUENTA PROPIA		0.00	0.00	0.00	8,039,787,329.40	0.00	0.00	8,039,787,329.40		0.00	0.00	8,039,787,329.40	0.00
8120000 GARANTIAS RECIBIDAS EN PODER DE LA ENTIDAD		22,080,667,731.92	684,958,856,762.30	0.00	0.00	0.00	0.00	707,009,524,494.22		0.00	0.00	707,009,524,494.22	1,209,277,315.00
8130000 GARANTIAS RECIBIDAS EN PODER DE TERCEROS		465,087,651.62	0.00	0.00	0.00	0.00	0.00	465,087,651.62		0.00	0.00	465,087,651.62	0.00
8140000 LINEAS DE CREDITO OTORGADAS PENDIENTES DE UTILIZACION		394,159,904,252.52	204,599,947,941.08	0.00	0.00	0.00	0.00	598,753,852,193.60		0.00	0.00	598,753,852,193.60	361,205,374.00
8150000 CUENTAS CASTRADAS		74,150,422,264.12	24,171,228,657.70	0.00	0.00	0.00	0.00	98,321,650,921.82		0.00	0.00	98,321,650,921.82	42,673,688.00
8160000 PRODUCTOS POR COBRAR EN SUSPENSO		11,282,905,008.91	1,867,234,116.68	0.00	0.00	0.00	0.00	13,150,139,125.59		0.00	0.00	13,150,139,125.59	3,296,554.00
8170000 DOCUMENTOS DE RESPALDO		0.00	0.00	0.00	0.00	0.00	0.00	0.00		0.00	0.00	0.00	0.00
8180000 GARANTIAS LEGAL OTORGADA POR BANHVI		0.00	0.00	0.00	0.00	0.00	0.00	0.00		0.00	0.00	0.00	0.00
8190000 OTRAS CUENTAS DE REGISTRO		2,176,630,381,902.70	849,253,570,047.40	10,465,015,128.38	0.00	0.00	0.00	3,030,448,967,078.48		0.00	0.00	3,030,448,967,078.48	1,499,511,970.00
8200000 CUENTAS DE ORDEN POR CUENTA PROPIA ACREEDORAS		2,678,879,368,811.79	1,764,944,837,525.16	10,465,015,128.38	8,039,787,329.40	0.00	0.00	4,462,329,008,794.73		0.00	0.00	4,462,329,008,794.73	3,115,964,898.00
8300000 CUENTA DE ORDEN POR CUENTA DE TERCEROS DEUDORAS		73,953,115,568.88	0.00	102,032,773,051.35	919,659,167,332.08	539,963,721,922.08	0.00	1,635,608,777,874.39		0.00	0.00	1,635,608,777,874.39	0.00
8310000 BIENES Y VALORES EN CUSTODIA POR CUENTA DE TERCEROS		73,953,115,568.88	0.00	0.00	57,449,103.84	0.00	0.00	74,010,584,672.72		0.00	0.00	74,010,584,672.72	0.00
8320000 ACTIVOS DE LOS FONDOS ADMINISTRADOS		0.00	0.00	0.00	919,601,698,228.24	539,963,721,922.08	0.00	1,459,565,420,150.32		0.00	0.00	1,459,565,420,150.32	0.00
8330000 ADMINISTRACION DE CARTERAS INDIVIDUALES POR PUESTOS DE BOLSA		0.00	0.00	102,032,773,051.35	0.00	0.00	0.00	102,032,773,051.35		0.00	0.00	102,032,773,051.35	0.00
8340000 VENTAS EN CREDITO		0.00	0.00	0.00	0.00	0.00	0.00	0.00		0.00	0.00	0.00	0.00
8400000 CUENTAS DE ORDEN POR CUENTA DE TERCEROS ACREEDORAS		73,953,115,568.88	0.00	102,032,773,051.35	919,659,167,332.08	539,963,721,922.08	0.00	1,635,608,777,874.39		0.00	0.00	1,635,608,777,874.39	0.00
8500000 CUENTAS DE ORDEN DEUDORAS POR CUENTA PROPIA POR ACTIVIDAD DE CUSTODIA		711,132,236,937.02	0.00	37,086,225,238.19	0.00	0.00	0.00	748,218,462,175.21		0.00	0.00	748,218,462,175.21	0.00
8510000 EFECTIVO Y CUENTAS POR COBRAR POR ACTIVIDAD DE CUSTODIA		0.00	0.00	0.00	0.00	0.00	0.00	0.00		0.00	0.00	0.00	0.00
8520000 VALORES NEGOCIABLES EN CUSTODIA		691,622,787,215.62	0.00	1.30	0.00	0.00	0.00	691,622,787,216.92		0.00	0.00	691,622,787,216.92	0.00
8530000 VALORES NEGOCIABLES RECIBIDOS EN GARANTIA (FIDEICOMISO DE GARANTIA)		19,509,449,721.40	0.00	0.00	0.00	0.00	0.00	19,509,449,721.40		0.00	0.00	19,509,449,721.40	0.00
8540000 VALORES NEGOCIABLES DADOS EN GARANTIA (FIDEICOMISO DE GARANTIA)		0.00	0.00	19,102,939,999.30	0.00	0.00	0.00	19,102,939,999.30		0.00	0.00	19,102,939,999.30	0.00
8550000 DERECHOS Y OBLIGACIONES SOBRE VALORES NEGOCIABLES		0.00	0.00	0.00	0.00	0.00	0.00	0.00		0.00	0.00	0.00	0.00
8560000 VALORES NEGOCIABLES PENDIENTES DE RECIBIR		0.00	0.00	0.00	0.00	0.00	0.00	0.00		0.00	0.00	0.00	0.00
8570000 CONTRATOS CONFIRMADOS DE CONTADO PENDIENTES DE LIQUIDAR		0.00	0.00	0.00	0.00	0.00	0.00	0.00		0.00	0.00	0.00	0.00
8580000 CONTRATOS A FUTURO PENDIENTES DE LIQUIDAR		0.00	0.00	17,983,283,237.59	0.00	0.00	0.00	17,983,283,237.59		0.00	0.00	17,983,283,237.59	0.00
8600000 CUENTAS DE ORDEN ACREEDORAS POR CUENTA PROPIA POR ACTIVIDAD DE CUSTODIA		711,132,236,937.02	0.00	37,086,225,238.19	0.00	0.00	0.00	748,218,462,175.21		0.00	0.00	748,218,462,175.21	0.00
8700000 CUENTAS DE ORDEN DEUDORAS POR CUENTA DE TERCEROS POR ACTIVIDAD DE CUSTODIA		6,068,215,113,287.39	0.00	1,834,261,417.64	0.00	0.00	0.00	6,902,476,535.03		0.00	0.00	6,902,476,535.03	0.00
8710000 EFECTIVO Y CUENTAS POR COBRAR POR ACTIVIDAD DE CUSTODIA		60,585,086,167.72	0.00	81,399,201.23	0.00	0.00	0.00	60,666,487,368.95		0.00	0.00	60,666,487,368.95	0.00
8720000 VALORES NEGOCIABLES EN CUSTODIA		5,805,469,733,426.47	0.00	1,279,985,364.88	0.00	0.00	0.00	5,806,749,718,791.35					

BANCO DE COSTA RICA Y SUBSIDIARIAS

Notas a los estados financieros consolidados

Al 31 de diciembre de 2017

Anexo 2-F

Al 31 de diciembre de 2017, el Conglomerado Financiero Banco de Costa Rica, comunica al público en general que está conformado por las siguientes empresas:

Empresas que integran el Conglomerado	Autoridad Competente de Supervisión	País de Domicilio	Capital Social
Banco de Costa Rica	Superintendencia General de Entidades Financieras (SUGEF)	Costa Rica	¢ 152,513,191,949
BCR Pensión Operadora de Planes de Pensiones Complementarias, S.A.	Superintendencia de Pensiones (SUPEN)	Costa Rica	3,347,986,868
BCR Sociedad Administradora de Fondos de Inversión, S.A	Superintendencia General de Valores (SUGEVAL)	Costa Rica	5,339,200,000
BCR Valores Puesto de Bolsa, S.A	Superintendencia General de Valores (SUGEVAL)	Costa Rica	7,626,000,000
BCR Corredora de Seguros, S.A,	Superintendencia General de Seguros (SUGESE)	Costa Rica	1,250,000,000
BAN Procesa TI, S.A.	Empresa no sujeta a fiscalización de ningún órgano de supervisión financiero costarricense	Costa Rica	10,000,000
Banco Internacional de Costa Rica, S.A. y Subsidiaria	Superintendencia de Bancos de la República de Panamá	Panamá	US\$ 132,787,000 ¢ 75,213,212,540

Las operaciones que realice Banco Internacional de Costa Rica, no están sujetas al control monetario del Banco Central de Costa Rica ni a la supervisión de los órganos supervisores costarricenses, excepto en lo previsto en la Ley Orgánica del Banco Central de Costa Rica.

Al 31 de diciembre de 2017, Ban Procesa TI S.R.L., no ha iniciado operaciones.